



ТЕРРИТОРИАЛЬНЫЙ ОРГАН ФЕДЕРАЛЬНОЙ
СЛУЖБЫ ГОСУДАРСТВЕННОЙ СТАТИСТИКИ
ПО ОМСКОЙ ОБЛАСТИ

Производство продукции животноводства в Омской области



январь – сентябрь 2022 года



ТЕРРИТОРИАЛЬНЫЙ ОРГАН
ФЕДЕРАЛЬНОЙ СЛУЖБЫ
ГОСУДАРСТВЕННОЙ СТАТИСТИКИ
ПО ОМСКОЙ ОБЛАСТИ

Производство продукции животноводства в Омской области

Омскстат

январь – сентябрь 2022 года

- 01** Производство продукции животноводства в хозяйствах всех категорий
- 02** Динамика производства продукции животноводства по категориям хозяйств
- 03** Производство скота и птицы на убой (в живом весе) по видам в хозяйствах всех категорий
- 04** Производство продукции животноводства в сельскохозяйственных организациях (без субъектов малого предпринимательства)

* Ежемесячные данные оперативной статистики



ПРОИЗВОДСТВО ПРОДУКЦИИ ЖИВОТНОВОДСТВА В ХОЗЯЙСТВАХ ВСЕХ КАТЕГОРИЙ

в январе – сентябре 2022 года

СКОТ И ПТИЦА НА УБОЙ (в живом весе)

130,2
ТЫС. ТОНН

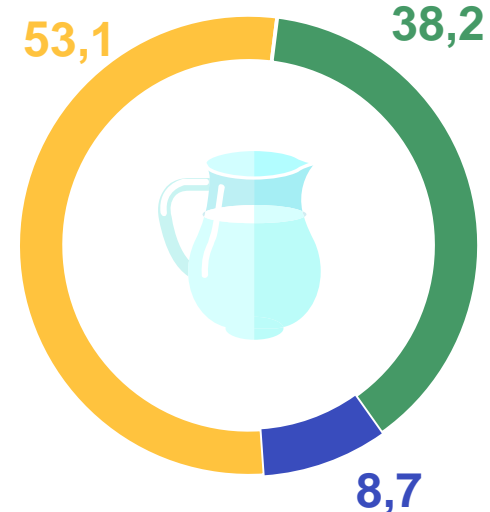
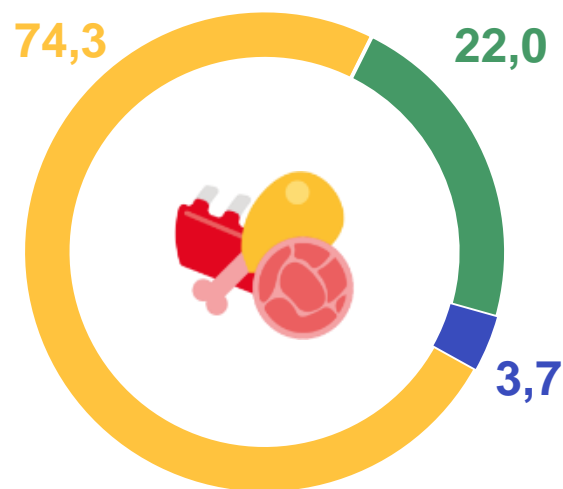
МОЛОКО


476,9
ТЫС. ТОНН


ЯЙЦА


659,7
МЛН. ШТУК

СТРУКТУРА ПРОДУКЦИИ ЖИВОТНОВОДСТВА ПО КАТЕГОРИЯМ ХОЗЯЙСТВ в процентах к итогу



 Сельскохозяйственные организации

 Хозяйства населения

 Крестьянские (фермерские) хозяйства





ДИНАМИКА ПРОИЗВОДСТВА СКОТА И ПТИЦЫ НА УБОЙ (В ЖИВОМ ВЕСЕ) ПО КАТЕГОРИЯМ ХОЗЯЙСТВ

тысяч тонн; в процентах к соответствующему периоду предыдущего года

январь – сентябрь
2022 года

Хозяйства
всех категорий

130,2
тыс. тонн

в том числе:



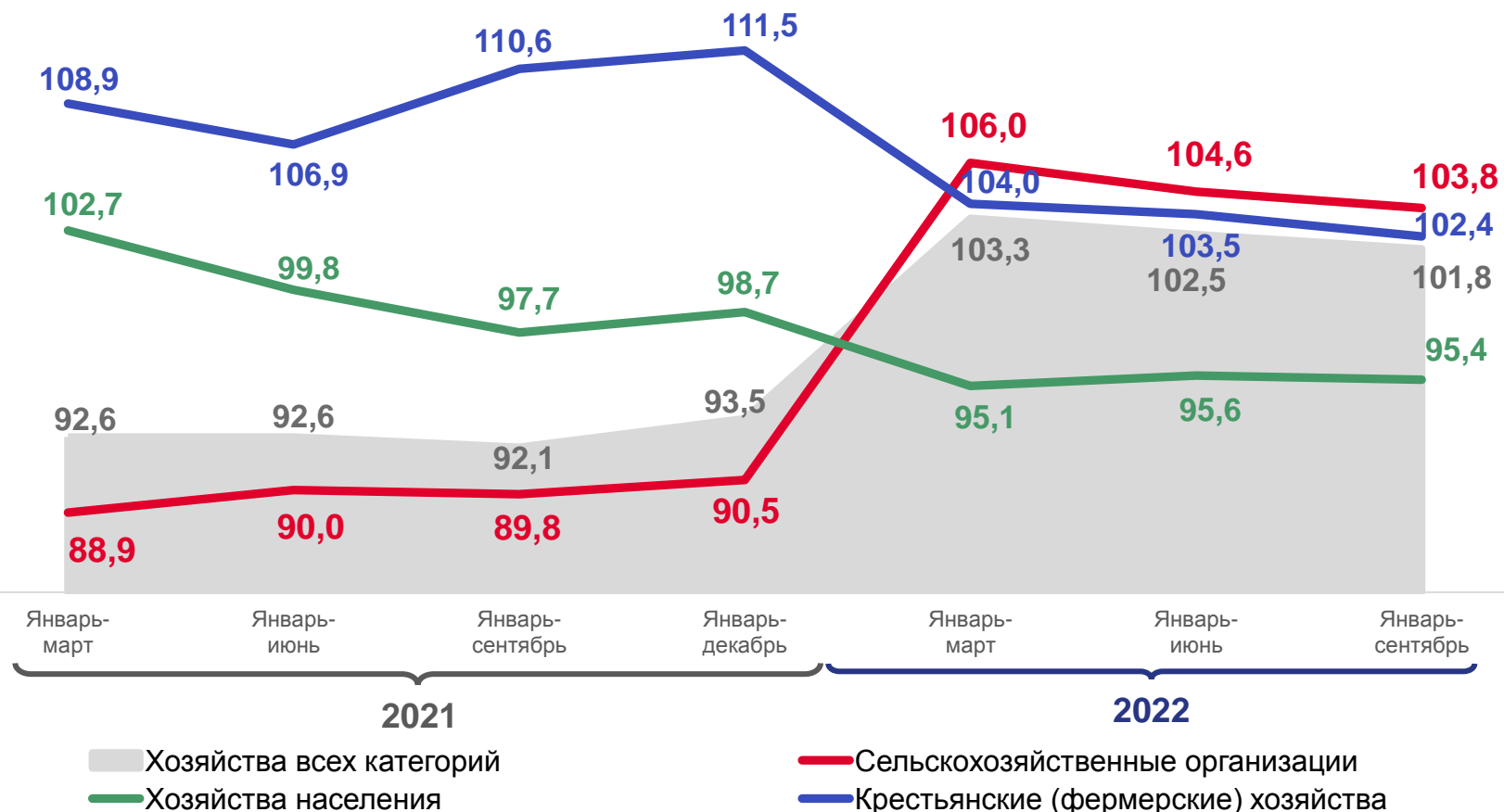
сельскохозяйственные
организации **96,7**



хозяйства
населения **28,6**



крестьянские
(фермерские)
хозяйства **4,9**





ДИНАМИКА ПРОИЗВОДСТВА МОЛОКА ПО КАТЕГОРИЯМ ХОЗЯЙСТВ

тысяч тонн; в процентах к соответствующему периоду предыдущего года

январь – сентябрь
2022 года

Хозяйства
всех категорий

476,9
тыс. тонн

в том числе:



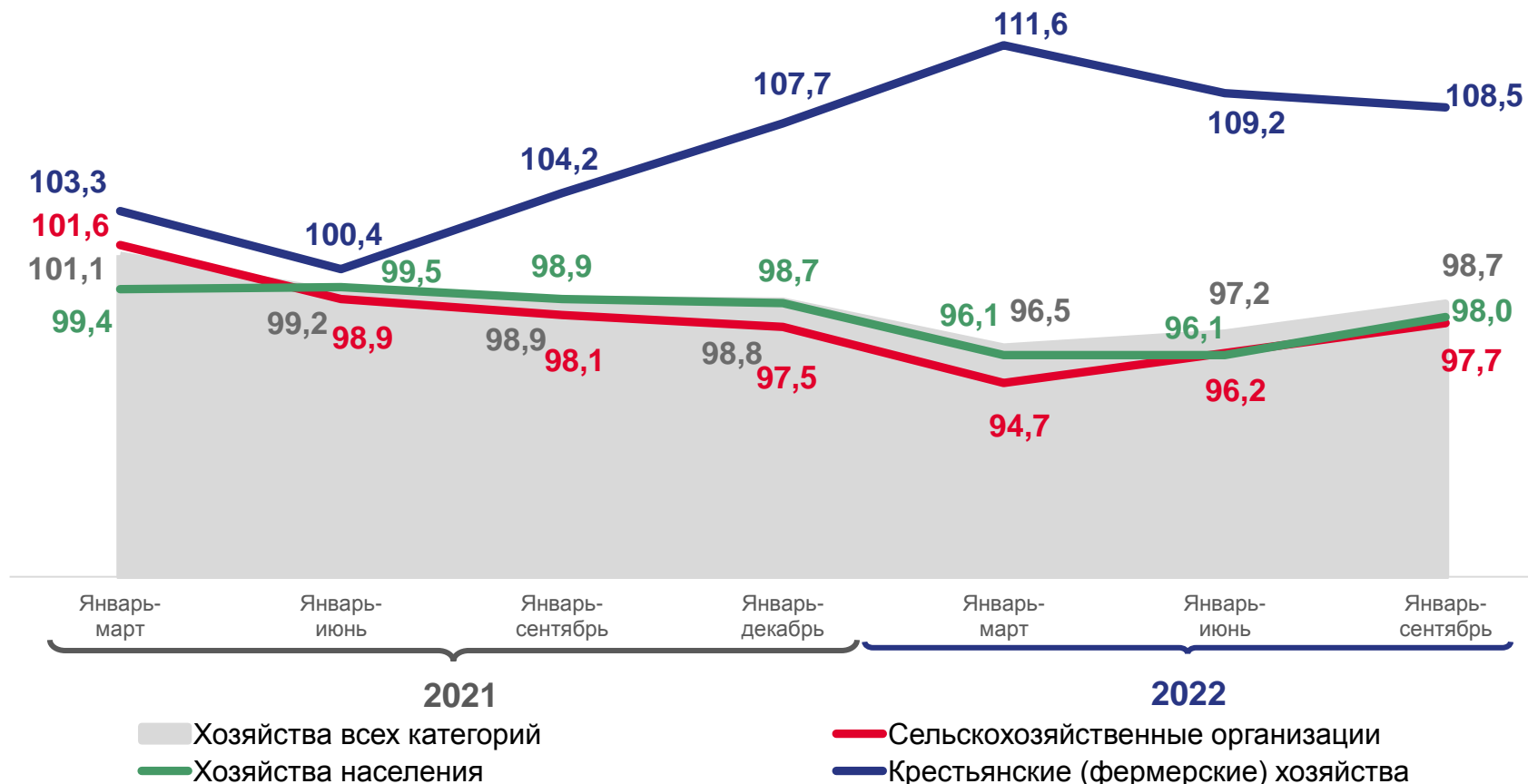
сельскохозяйственные
организации **253,2**



хозяйства
населения **182,3**



крестьянские
(фермерские)
хозяйства **41,4**





ДИНАМИКА ПРОИЗВОДСТВА ЯИЦ ПО КАТЕГОРИЯМ ХОЗЯЙСТВ

млн. штук; в процентах к соответствующему периоду предыдущего года

январь – сентябрь
2022 года

Хозяйства
всех категорий

659,7
млн. штук

в том числе:



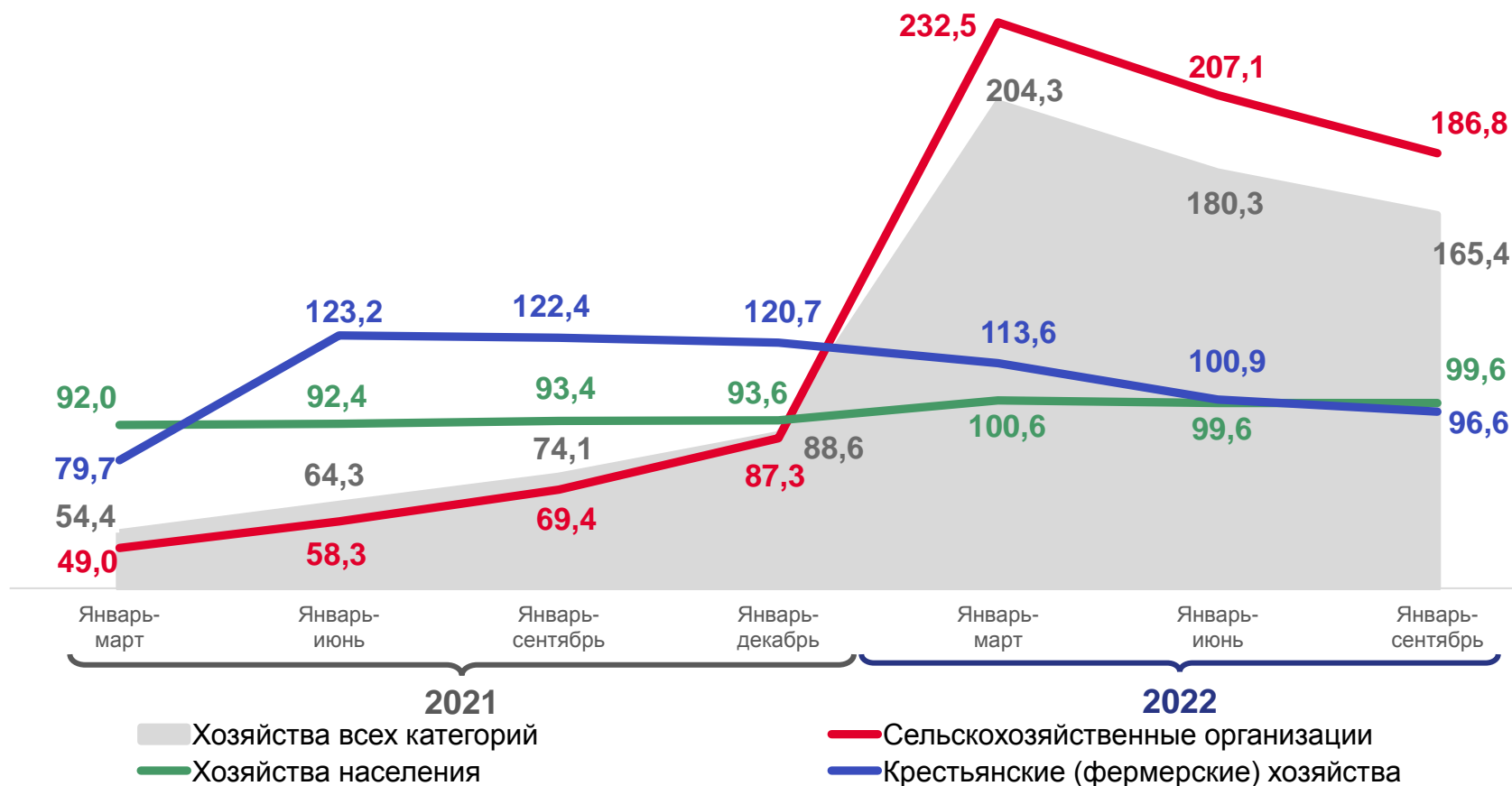
сельскохозяйственные
организации **562,1**



хозяйства
населения **97,3**



крестьянские
(фермерские)
хозяйства **0,3**

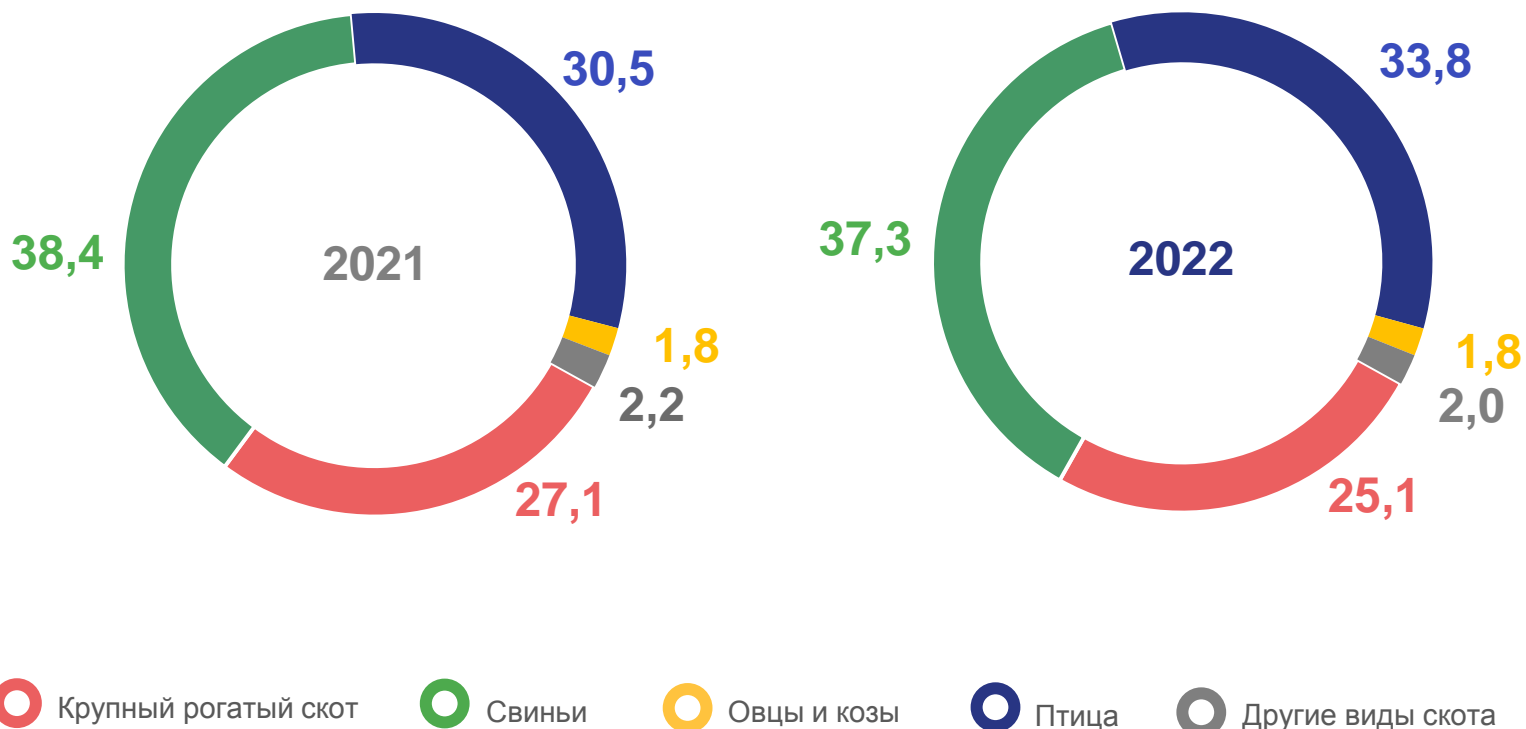


ПРОИЗВОДСТВО СКОТА И ПТИЦЫ НА УБОЙ (В ЖИВОМ ВЕСЕ) ПО ВИДАМ В ХОЗЯЙСТВАХ ВСЕХ КАТЕГОРИЙ

январь-сентябрь 2022 года
тыс. тонн

Скот и птица на убой (в живом весе), всего	130,2
из него:	
крупный рогатый скот	32,6
свиньи	48,6
овцы и козы	2,3
птица	44,0
другие виды скота	2,6

СТРУКТУРА ПРОИЗВОДСТВА СКОТА И ПТИЦЫ
НА УБОЙ В (ЖИВОМ ВЕСЕ) ПО ВИДАМ
в январе – сентябре; в процентах к итогу



ПРОИЗВОДСТВО ПРОДУКЦИИ ЖИВОТНОВОДСТВА В СЕЛЬСКОХОЗЯЙСТВЕННЫХ ОРГАНИЗАЦИЯХ (БЕЗ СУБЪЕКТОВ МАЛОГО ПРЕДПРИНИМАТЕЛЬСТВА)

в январе - сентябре 2022 года

(тысяч тонн; в % к январю-сентябрю 2021 года)



СКОТ И ПТИЦА НА УБОЙ
(в живом весе)

93,2 ▲ **104,4**



МОЛОКО

211,5 ▼ **99,3**



ЯЙЦА КУРИНЫЕ

561,5 ▲ **187,3**
млн штук

**ДОЛЯ СЕЛЬСКОХОЗЯЙСТВЕННЫХ ОРГАНИЗАЦИЙ
(БЕЗ СУБЪЕКТОВ МАЛОГО ПРЕДПРИНИМАТЕЛЬСТВА)
В ОБЩЕМ ПРОИЗВОДСТВЕ
ВСЕХ СЕЛЬСКОХОЗЯЙСТВЕННЫХ ОРГАНИЗАЦИЙ
в процентах**

96,4



83,5



99,9



ПРОИЗВОДСТВО СКОТА И ПТИЦЫ НА УБОЙ (В ЖИВОМ ВЕСЕ) ПО ВИДАМ В СЕЛЬСКОХОЗЯЙСТВЕННЫХ ОРГАНИЗАЦИЯХ (БЕЗ СУБЪЕКТОВ МАЛОГО ПРЕДПРИНИМАТЕЛЬСТВА)

январь-сентябрь 2022 года
тыс. тонн

СТРУКТУРА ПРОИЗВОДСТВА СКОТА И ПТИЦЫ
НА УБОЙ В (ЖИВОМ ВЕСЕ) ПО ВИДАМ
в январе – сентябре; в процентах к итогу

Скот и птица на убой
(в живом весе), всего

93,2

из него:
крупный рогатый скот

11,6

свиньи

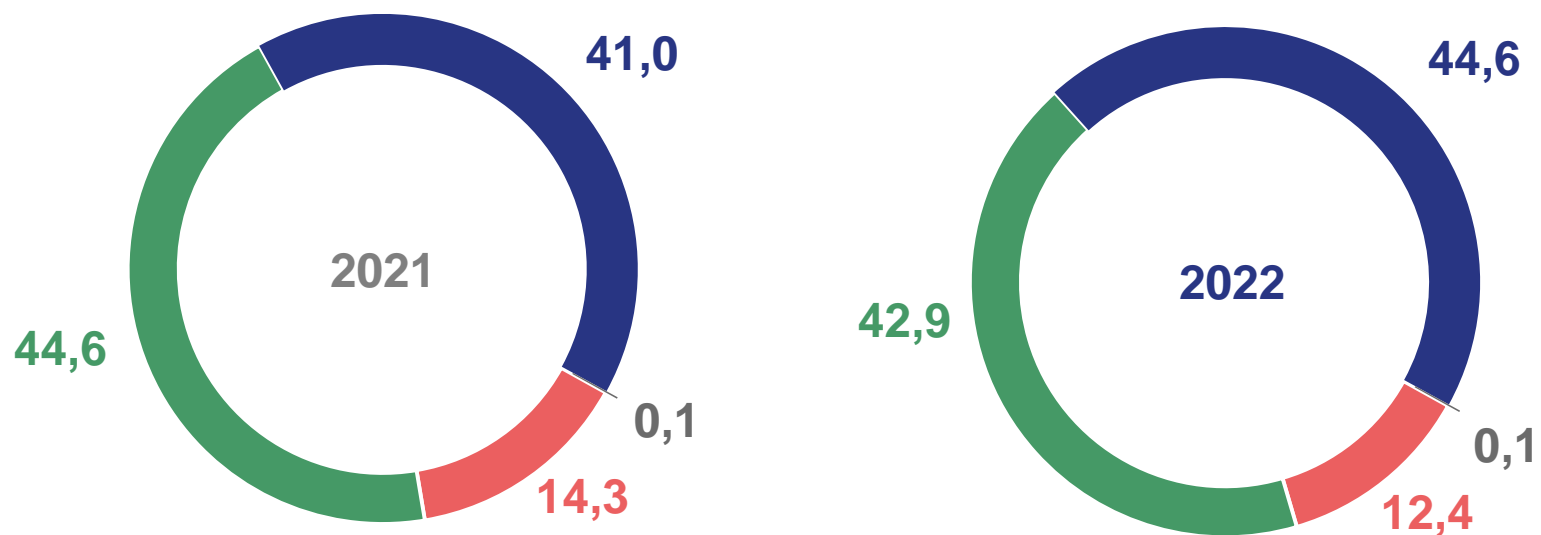
40,0

птица

41,5

другие виды скота

0,1



Крупный
рогатый скот



Свиньи



Птица



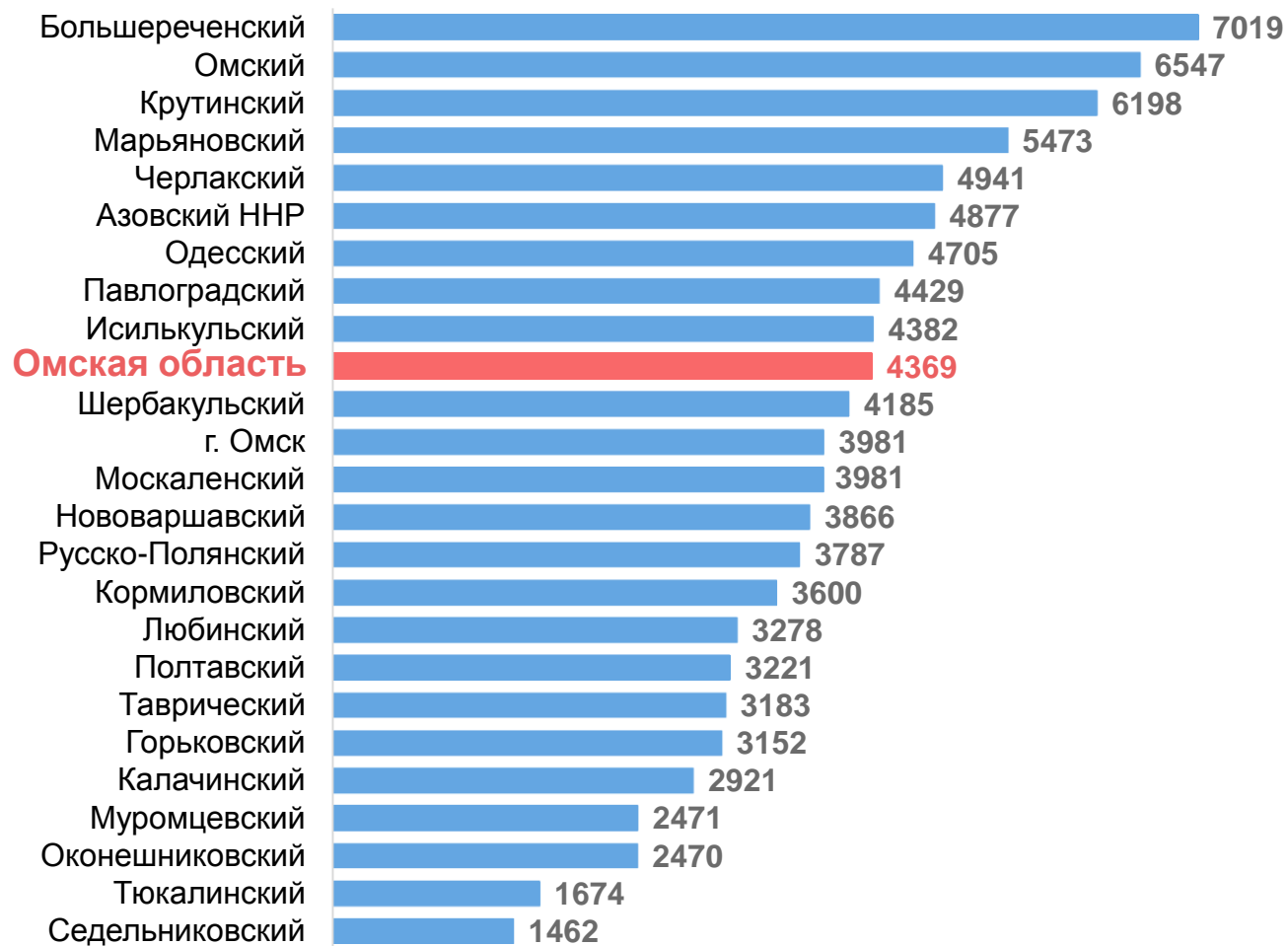
Другие виды скота





ПРОДУКТИВНОСТЬ КОРОВ МОЛОЧНОГО СТАДА В СЕЛЬСКОХОЗЯЙСТВЕННЫХ ОРГАНИЗАЦИЯХ (БЕЗ СУБЪЕКТОВ МАЛОГО ПРЕДПРИНИМАТЕЛЬСТВА)

за январь – сентябрь 2022 года; килограммов



ИЗМЕНЕНИЕ ПОГОЛОВЬЯ И ПРОДУКТИВНОСТИ КОРОВ за январь - сентябрь



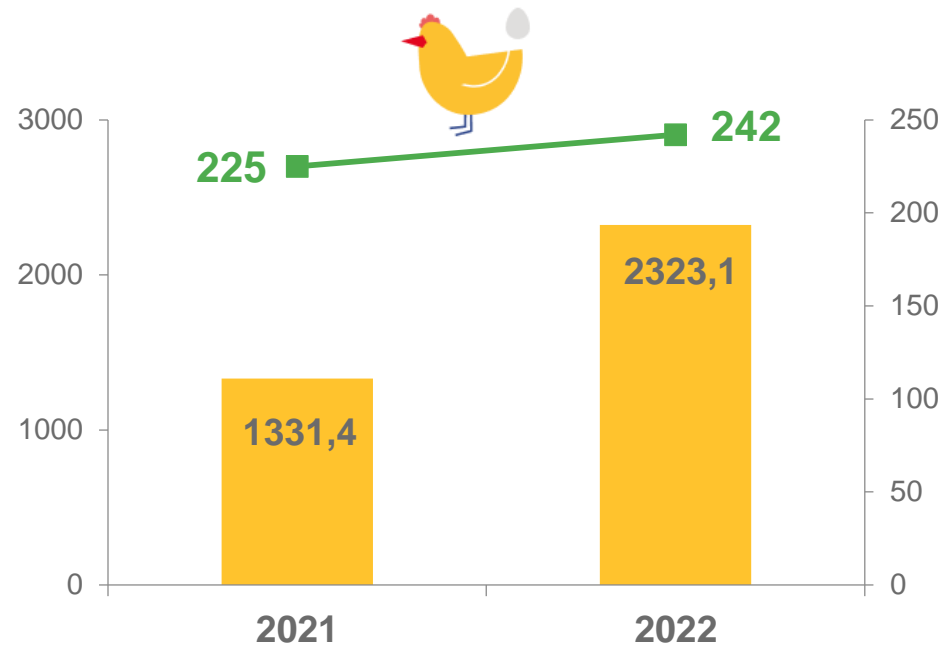


ОСНОВНЫЕ ПОКАЗАТЕЛИ, ХАРАКТЕРИЗУЮЩИЕ ПТИЦЕВОДСТВО В СЕЛЬСКОХОЗЯЙСТВЕННЫХ ОРГАНИЗАЦИЯХ (БЕЗ СУБЪЕКТОВ МАЛОГО ПРЕДПРИНИМАТЕЛЬСТВА)

январь – сентябрь 2022 года в процентах к январю – сентябрю 2021 года

	ПРОИЗВОДСТВО КУРИНЫХ ЯИЦ	ЯЙЦЕНОСКОСТЬ ОДНОЙ КУРИЦЫ-НЕСУШКИ
ВСЕГО ПО ОБЛАСТИ	187,3 ▲	107,3 ▲
АЗОВСКИЙ НЕМЕЦКИЙ НАЦИОНАЛЬНЫЙ РАЙОН	95,4 ▼	109,3 ▲
ЛЮБИНСКИЙ РАЙОН	120,3 ▲	105,7 ▲
ОМСКИЙ РАЙОН	в 3,6 р. ▲	96,0 ▼

ИЗМЕНЕНИЕ ПОГОЛОВЬЯ
И ПРОДУКТИВНОСТИ КУР-НЕСУШЕК
январь - сентябрь



Среднегодовое поголовье кур-несушек, тыс. голов

Яйценоскость одной курицы-несушки, штук