



ТЕРРИТОРИАЛЬНЫЙ ОРГАН ФЕДЕРАЛЬНОЙ
СЛУЖБЫ ГОСУДАРСТВЕННОЙ СТАТИСТИКИ
ПО ОМСКОЙ ОБЛАСТИ

Производство продукции животноводства в Омской области



в январе – августе 2022 года



ТЕРРИТОРИАЛЬНЫЙ ОРГАН
ФЕДЕРАЛЬНОЙ СЛУЖБЫ
ГОСУДАРСТВЕННОЙ СТАТИСТИКИ
ПО ОМСКОЙ ОБЛАСТИ

Производство продукции животноводства в Омской области

Омскстат

в январе – августе 2022 года

- 01** Производство продукции животноводства в хозяйствах всех категорий
- 02** Динамика производства продукции животноводства в хозяйствах всех категорий
- 03** Производство скота и птицы на убой (в живом весе) по видам в хозяйствах всех категорий
- 04** Производство продукции животноводства в сельскохозяйственных организациях

* Ежемесячные данные оперативной статистики





ПРОИЗВОДСТВО ПРОДУКЦИИ ЖИВОТНОВОДСТВА В ХОЗЯЙСТВАХ ВСЕХ КАТЕГОРИЙ

в январе - августе 2022 года

СКОТ И ПТИЦА НА УБОЙ (в живом весе)

115,0

ТЫС. ТОНН

МОЛОКО

422,8

ТЫС. ТОНН

ЯЙЦА

586,2

МЛН. ШТУК

СТРУКТУРА ПРОДУКЦИИ ЖИВОТНОВОДСТВА ПО КАТЕГОРИЯМ ХОЗЯЙСТВ в процентах к итогу





ДИНАМИКА ПРОИЗВОДСТВА ПРОДУКЦИИ ЖИВОТНОВОДСТВА В ХОЗЯЙСТВАХ ВСЕХ КАТЕГОРИЙ

в процентах к соответствующему периоду предыдущего года

январь – август 2022 года



Скот и птица на убой
(в живом весе)

▲ 102,4



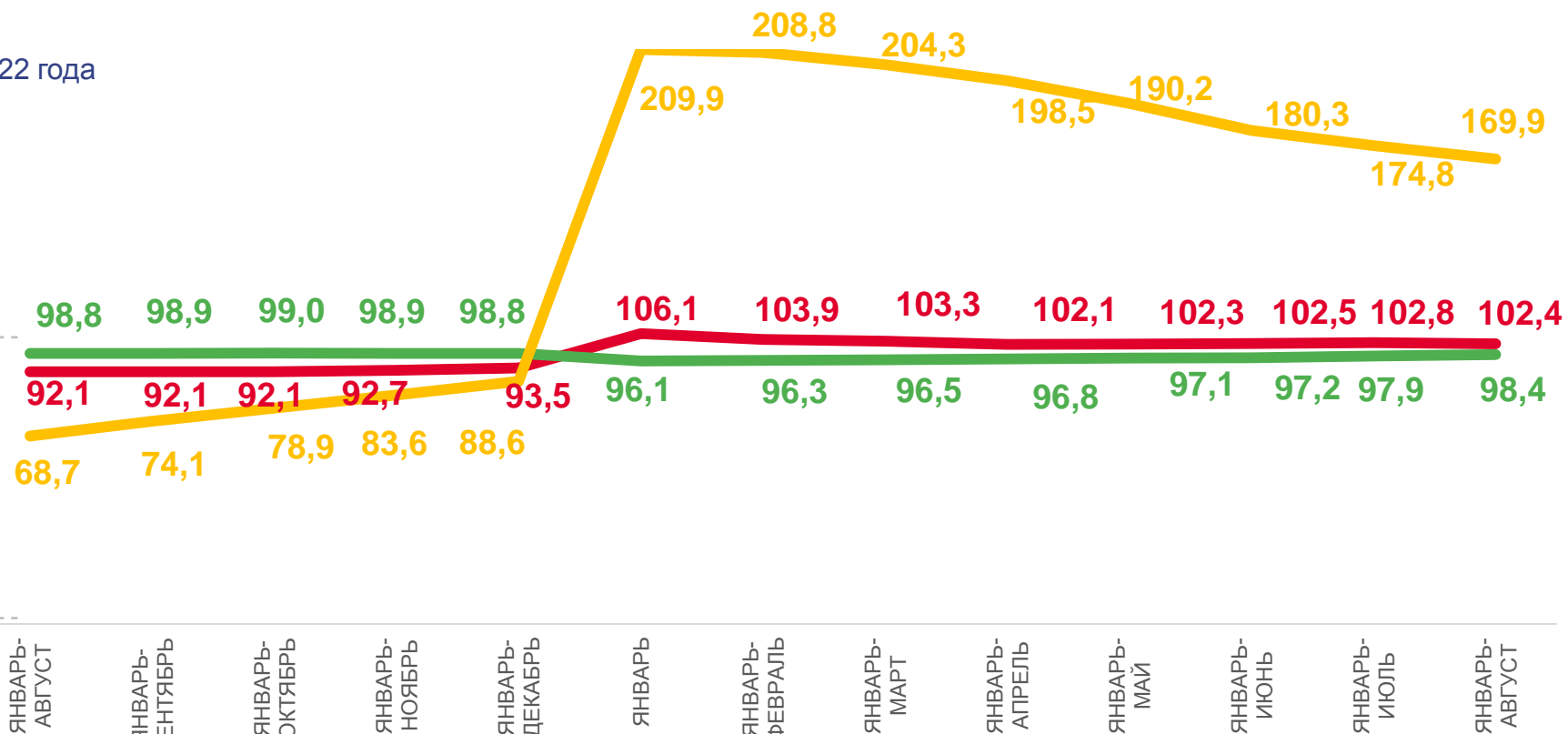
Молоко

▼ 98,4



Яйца

▲ 169,9



2021

2022

■ Скот и птица на убой (в живом весе)

■ Молоко

■ Яйца



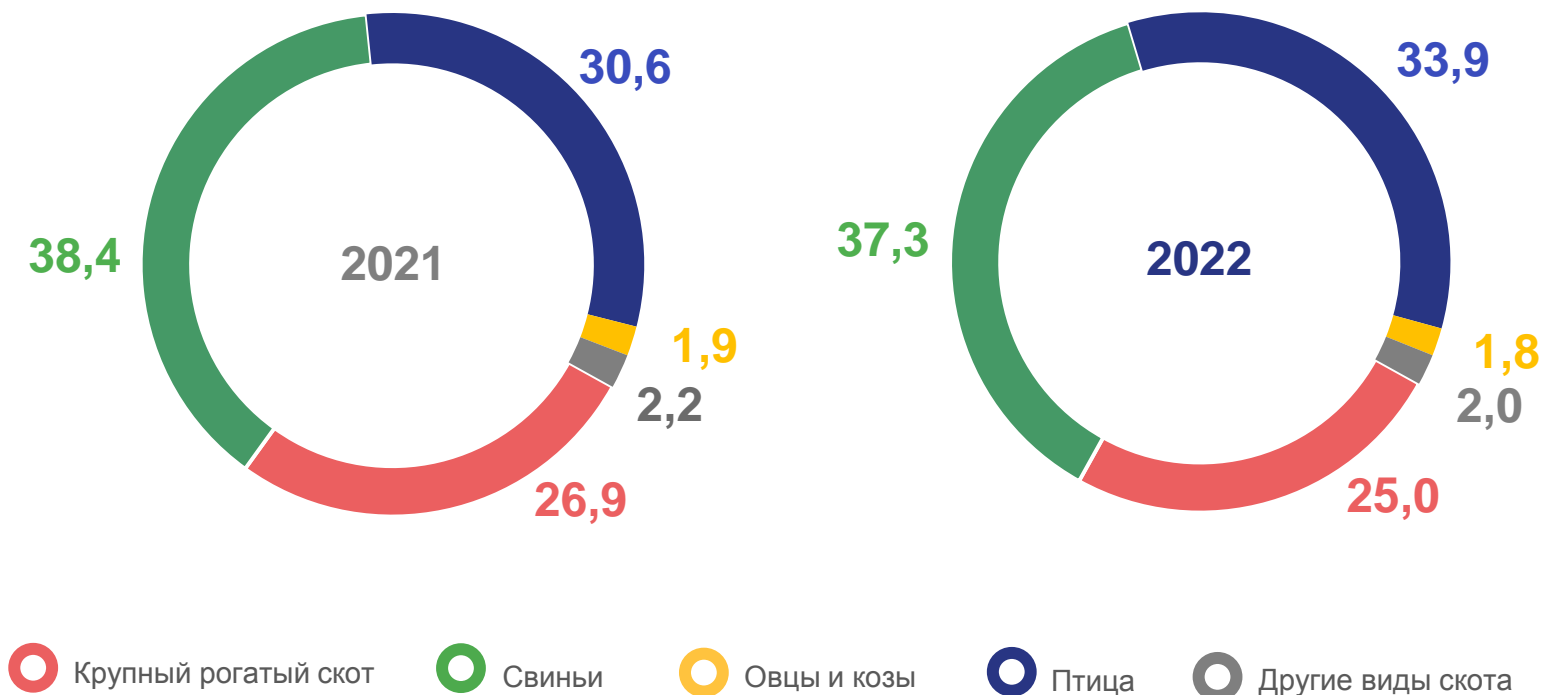


ПРОИЗВОДСТВО СКОТА И ПТИЦЫ НА УБОЙ (В ЖИВОМ ВЕСЕ) ПО ВИДАМ В ХОЗЯЙСТВАХ ВСЕХ КАТЕГОРИЙ

январь – август 2022 года
тыс. тонн

Скот и птица на убой (в живом весе), всего	115,0
из него:	
крупный рогатый скот	28,5
свиньи	43,0
овцы и козы	2,1
птица	39,1
другие виды скота	2,3

СТРУКТУРА ПРОИЗВОДСТВА СКОТА И ПТИЦЫ НА УБОЙ В (ЖИВОМ ВЕСЕ) ПО ВИДАМ
в январе – августе; в процентах к итогу





ПРОИЗВОДСТВО ПРОДУКЦИИ ЖИВОТНОВОДСТВА В СЕЛЬСКОХОЗЯЙСТВЕННЫХ ОРГАНИЗАЦИЯХ (БЕЗ СУБЪЕКТОВ МАЛОГО ПРЕДПРИНИМАТЕЛЬСТВА)

в январе - август 2022 года

(тысяч тонн; в % к январю-августу 2021 года)



СКОТ И ПТИЦА НА УБОЙ
(в живом весе)

83,2 ▲ **105,1**



МОЛОКО

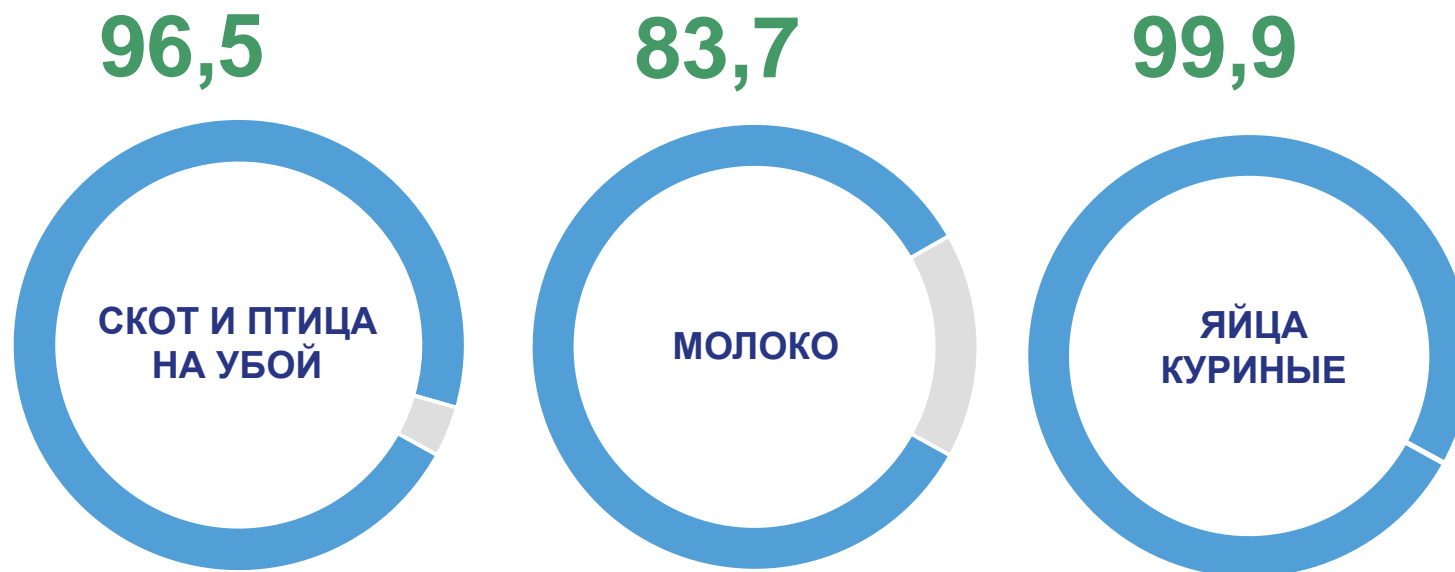
189,1 ▼ **99,4**



ЯЙЦА КУРИНЫЕ

498,3 ▲ **194,1**
млн штук

**ДОЛЯ СЕЛЬСКОХОЗЯЙСТВЕННЫХ ОРГАНИЗАЦИЙ
(БЕЗ СУБЪЕКТОВ МАЛОГО ПРЕДПРИНИМАТЕЛЬСТВА)
В ОБЩЕМ ПРОИЗВОДСТВЕ
ВСЕХ СЕЛЬСКОХОЗЯЙСТВЕННЫХ ОРГАНИЗАЦИЙ
в процентах**





ПРОИЗВОДСТВО СКОТА И ПТИЦЫ НА УБОЙ (В ЖИВОМ ВЕСЕ) ПО ВИДАМ В СЕЛЬСКОХОЗЯЙСТВЕННЫХ ОРГАНИЗАЦИЯХ (БЕЗ СУБЪЕКТОВ МАЛОГО ПРЕДПРИНИМАТЕЛЬСТВА)

январь-август 2022 года
тыс. тонн

СТРУКТУРА ПРОИЗВОДСТВА СКОТА И ПТИЦЫ
НА УБОЙ В (ЖИВОМ ВЕСЕ) ПО ВИДАМ
в январе – августе; в процентах к итогу

Скот и птица на убой
(в живом весе), всего

83,2

из него:
крупный рогатый скот

10,3

свиньи

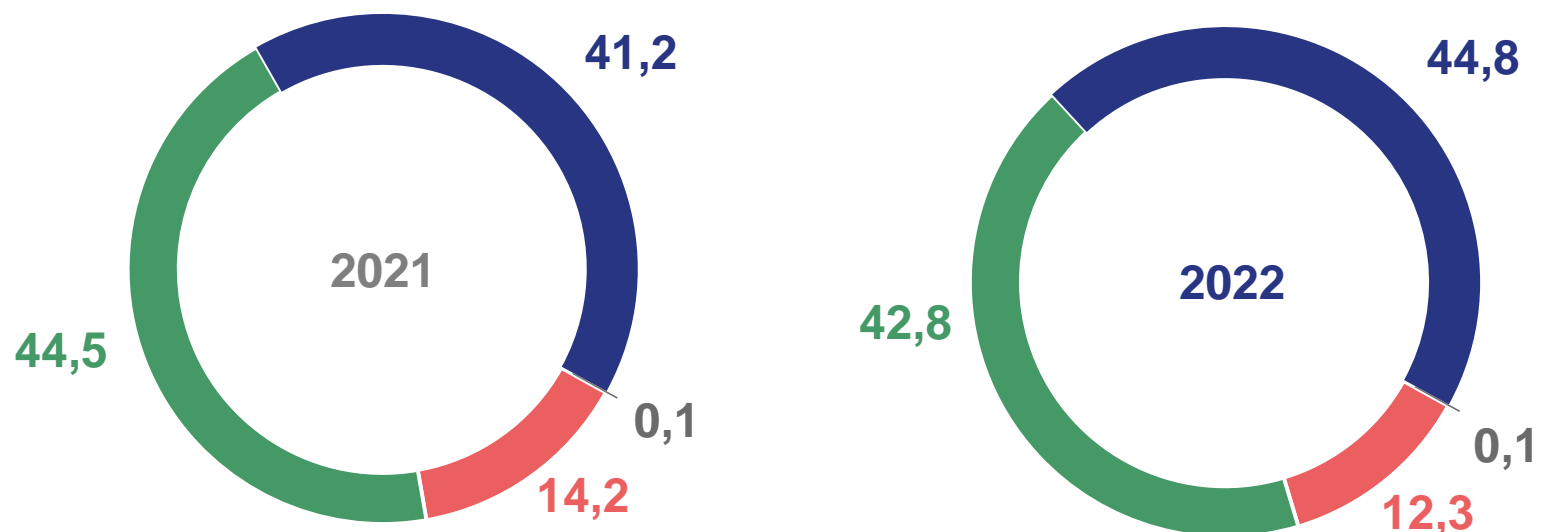
35,6

птица

37,3

другие виды скота

0,0



Крупный
рогатый скот



Свиньи



Птица



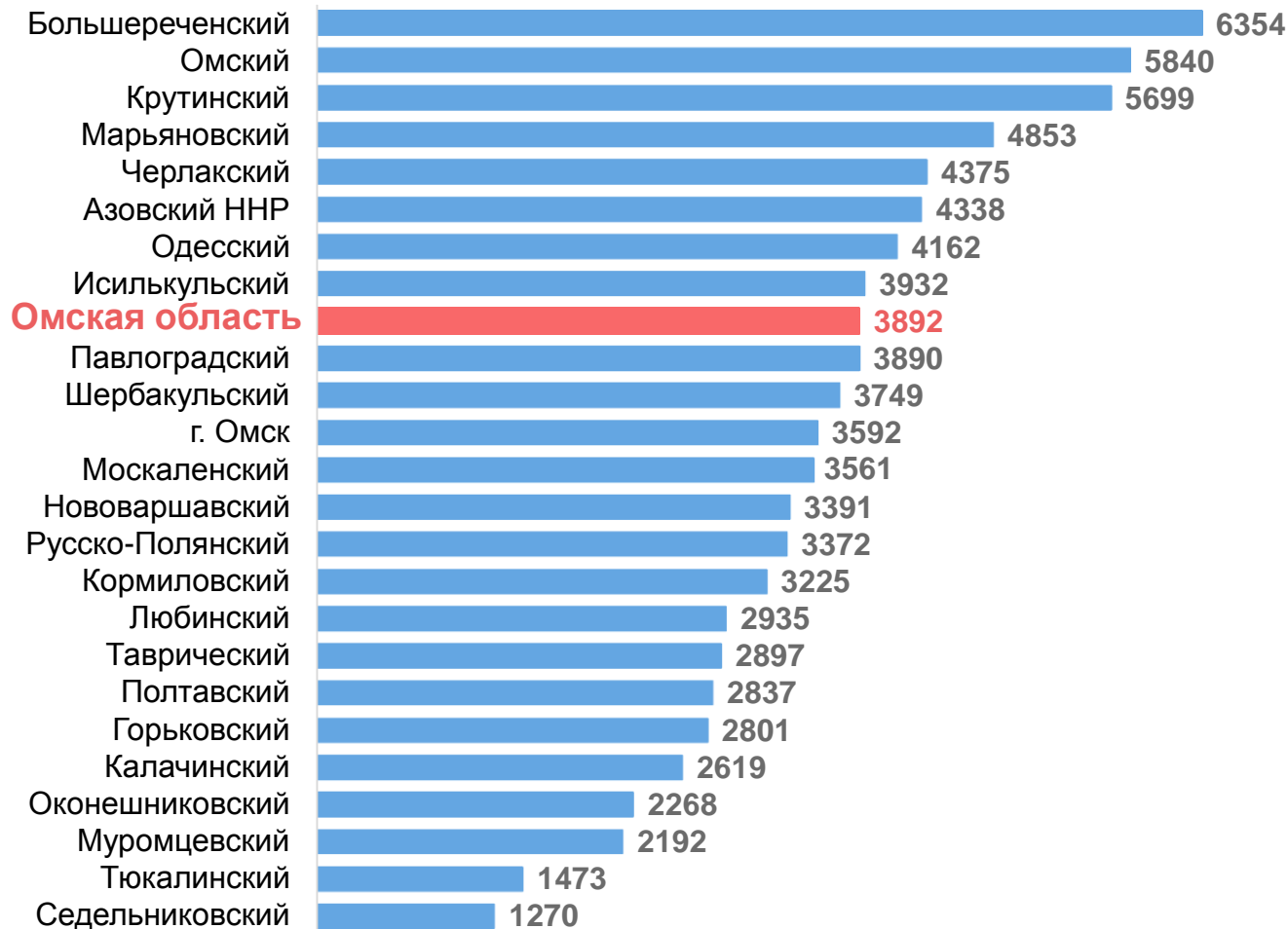
Другие виды скота





ПРОДУКТИВНОСТЬ КОРОВ МОЛОЧНОГО СТАДА В СЕЛЬСКОХОЗЯЙСТВЕННЫХ ОРГАНИЗАЦИЯХ (БЕЗ СУБЪЕКТОВ МАЛОГО ПРЕДПРИНИМАТЕЛЬСТВА)

за январь – август 2022 года; килограммов



ИЗМЕНЕНИЕ ПОГОЛОВЬЯ И ПРОДУКТИВНОСТИ КОРОВ за январь - август





ОСНОВНЫЕ ПОКАЗАТЕЛИ, ХАРАКТЕРИЗУЮЩИЕ ПТИЦЕВОДСТВО В СЕЛЬСКОХОЗЯЙСТВЕННЫХ ОРГАНИЗАЦИЯХ (БЕЗ СУБЪЕКТОВ МАЛОГО ПРЕДПРИНИМАТЕЛЬСТВА)

январь – август 2022 года в процентах к январю – августу 2021 года

	ПРОИЗВОДСТВО КУРИНЫХ ЯИЦ	ЯЙЦЕНОСКОСТЬ ОДНОЙ КУРИЦЫ-НЕСУШКИ
ВСЕГО ПО ОБЛАСТИ	194,1 ▲	106,6 ▲
АЗОВСКИЙ НЕМЕЦКИЙ НАЦИОНАЛЬНЫЙ РАЙОН	92,7 ▼	109,1 ▲
ЛЮБИНСКИЙ РАЙОН	120,2 ▲	100,8 ▲
ОМСКИЙ РАЙОН	в 4,2 р. ▲	98,0 ▼

ИЗМЕНЕНИЕ ПОГОЛОВЬЯ
И ПРОДУКТИВНОСТИ КУР-НЕСУШЕК
январь - август

