



ТЕРРИТОРИАЛЬНЫЙ ОРГАН ФЕДЕРАЛЬНОЙ  
СЛУЖБЫ ГОСУДАРСТВЕННОЙ СТАТИСТИКИ  
ПО ОМСКОЙ ОБЛАСТИ

# Производство продукции животноводства в Омской области



в январе-июле 2023 года



ТЕРРИТОРИАЛЬНЫЙ ОРГАН  
ФЕДЕРАЛЬНОЙ СЛУЖБЫ  
ГОСУДАРСТВЕННОЙ СТАТИСТИКИ  
ПО ОМСКОЙ ОБЛАСТИ

# Производство продукции животноводства в Омской области

Омкстат

в январе-июле 2023 года

- 01** Производство продукции животноводства в хозяйствах всех категорий
- 02** Динамика производства продукции животноводства по категориям хозяйств
- 03** Производство скота и птицы на убой (в живом весе) по видам в хозяйствах всех категорий
- 04** Производство продукции животноводства в сельскохозяйственных организациях (без субъектов малого предпринимательства)

\* Ежемесячные данные оперативной статистики



# ПРОИЗВОДСТВО ПРОДУКЦИИ ЖИВОТНОВОДСТВА В ХОЗЯЙСТВАХ ВСЕХ КАТЕГОРИЙ

в январе-июле 2023 года

## СКОТ И ПТИЦА НА УБОЙ (в живом весе)

**100,8**  
ТЫС. ТОНН

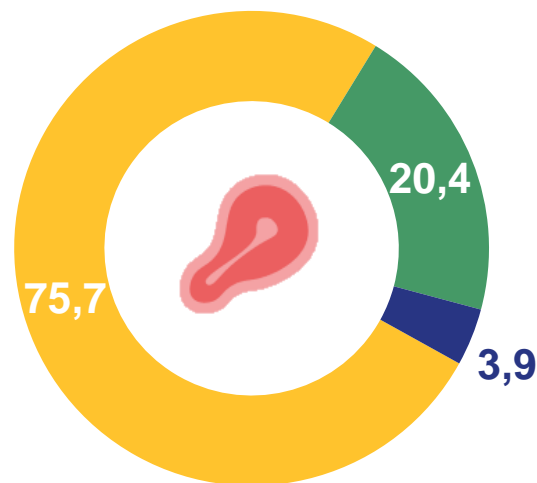
МОЛОКО


**367,4**  
ТЫС. ТОНН

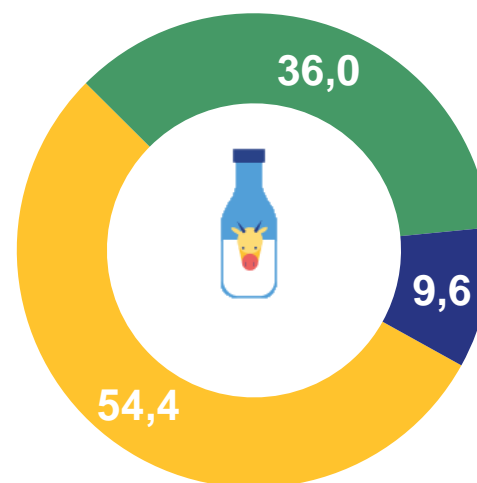
ЯЙЦА


**496,1**  
МЛН ШТУК

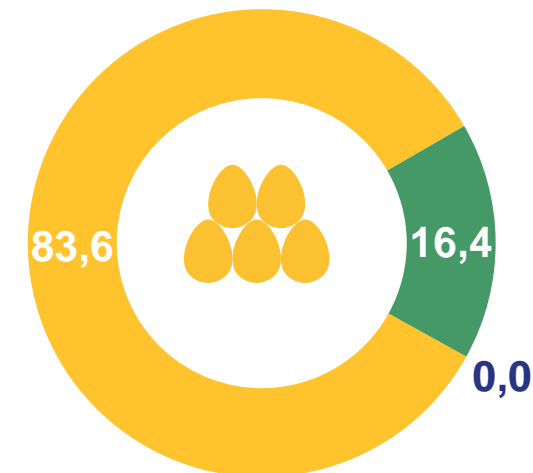
## СТРУКТУРА ПРОДУКЦИИ ЖИВОТНОВОДСТВА ПО КАТЕГОРИЯМ ХОЗЯЙСТВ в процентах к итогу




 Сельскохозяйственные организации



 Хозяйства населения



 Крестьянские (фермерские) хозяйства

# ДИНАМИКА ПРОИЗВОДСТВА СКОТА И ПТИЦЫ НА УБОЙ (В ЖИВОМ ВЕСЕ) ПО КАТЕГОРИЯМ ХОЗЯЙСТВ



январь-июль 2023 года;  
тыс. тонн

в процентах к соответствующему периоду предыдущего года

Хозяйства  
всех категорий

100,8

в том числе:



сельскохозяйственные  
организации

76,4



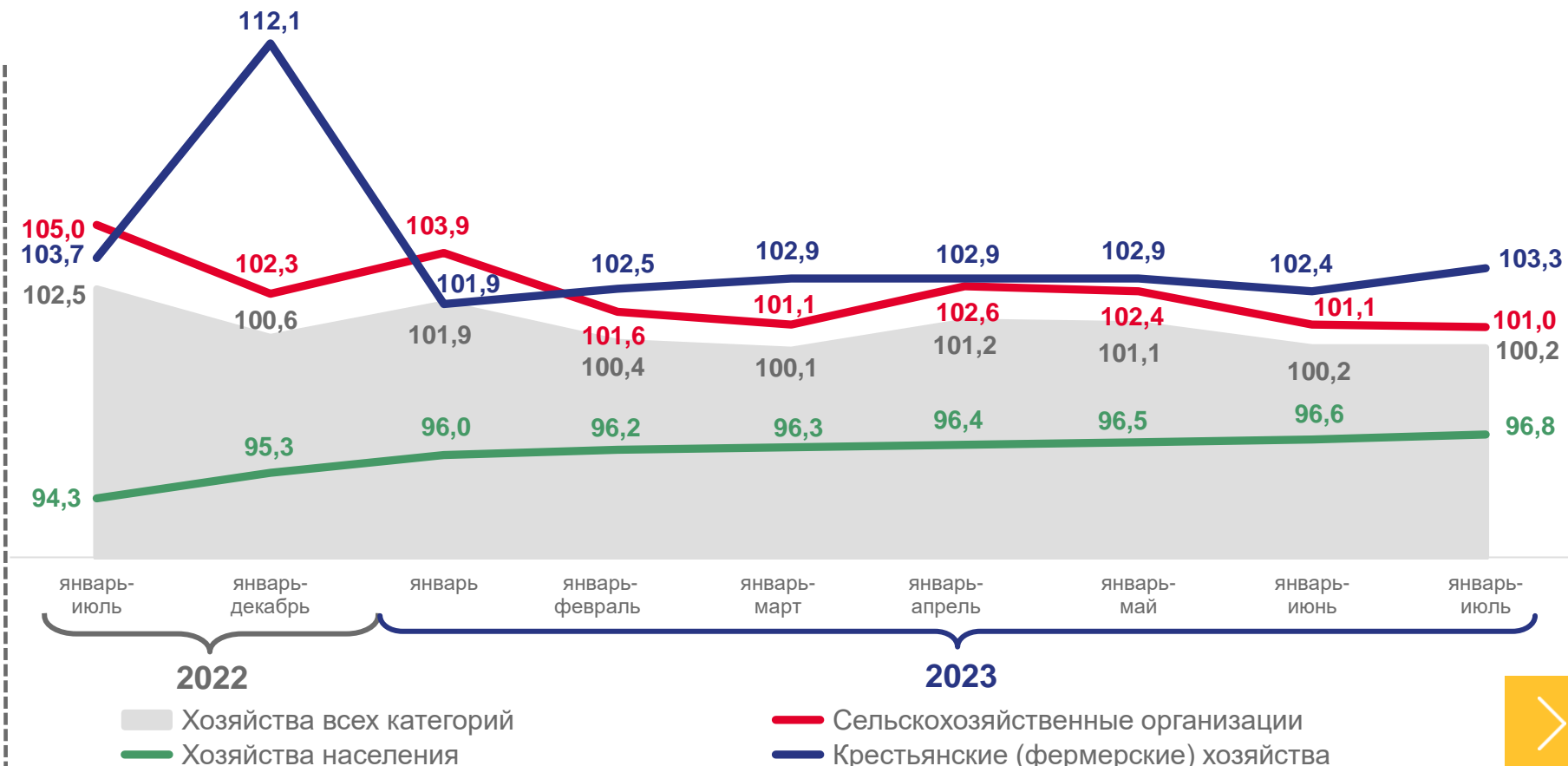
хозяйства  
населения

20,5



крестьянские  
(фермерские)  
хозяйства

3,9



# ДИНАМИКА ПРОИЗВОДСТВА МОЛОКА ПО КАТЕГОРИЯМ ХОЗЯЙСТВ



январь-июль 2023 года;  
тыс. тонн

в процентах к соответствующему периоду предыдущего года

Хозяйства  
всех категорий

**367,4**

в том числе:



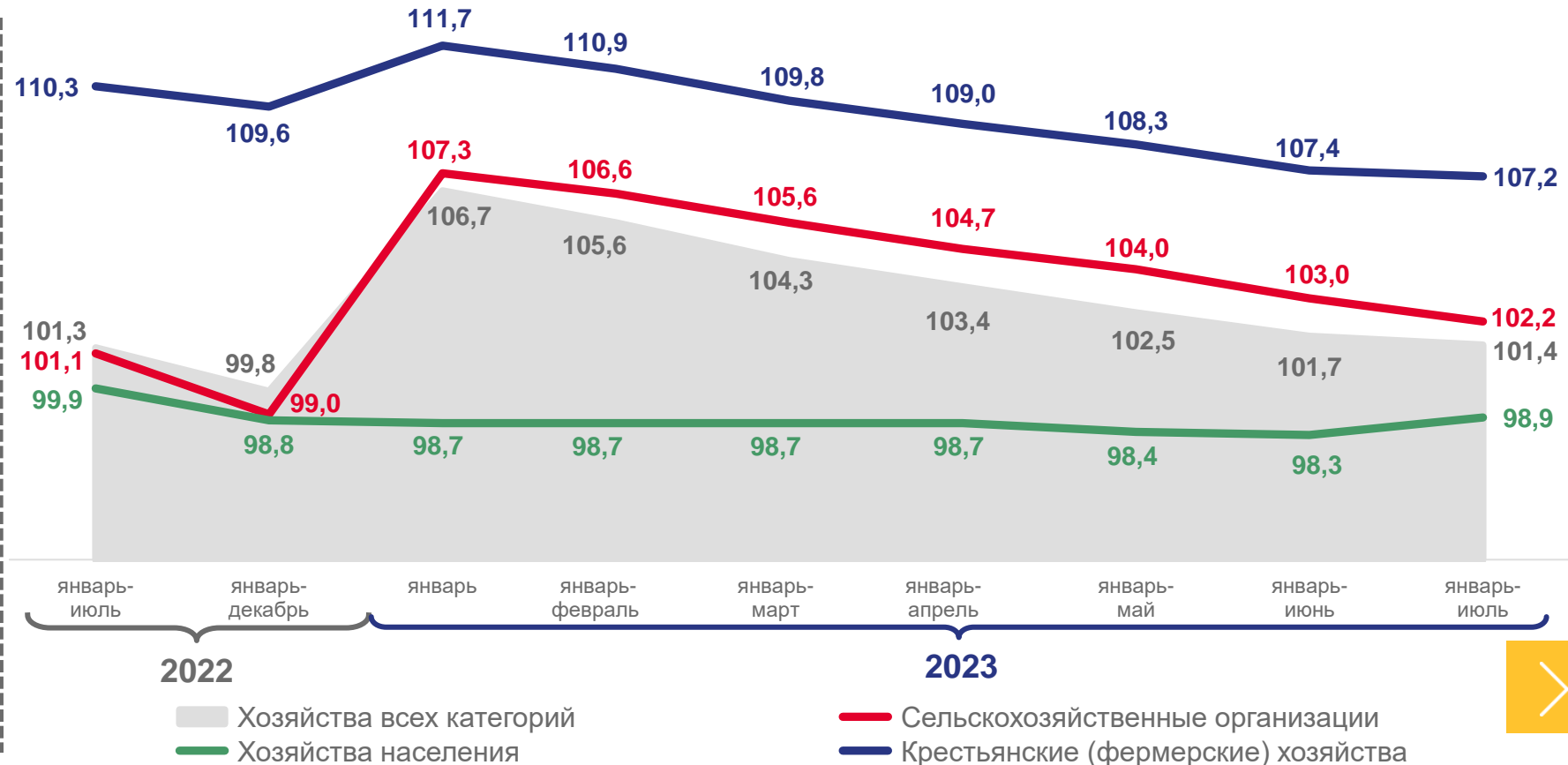
сельскохозяйственные  
организации **199,9**



хозяйства  
населения **132,4**



крестьянские  
(фермерские)  
хозяйства **35,1**



# ДИНАМИКА ПРОИЗВОДСТВА ЯИЦ ПО КАТЕГОРИЯМ ХОЗЯЙСТВ



январь-июль 2023 года;  
млн штук

в процентах к соответствующему периоду предыдущего года

Хозяйства  
всех категорий

**496,1**

в том числе:



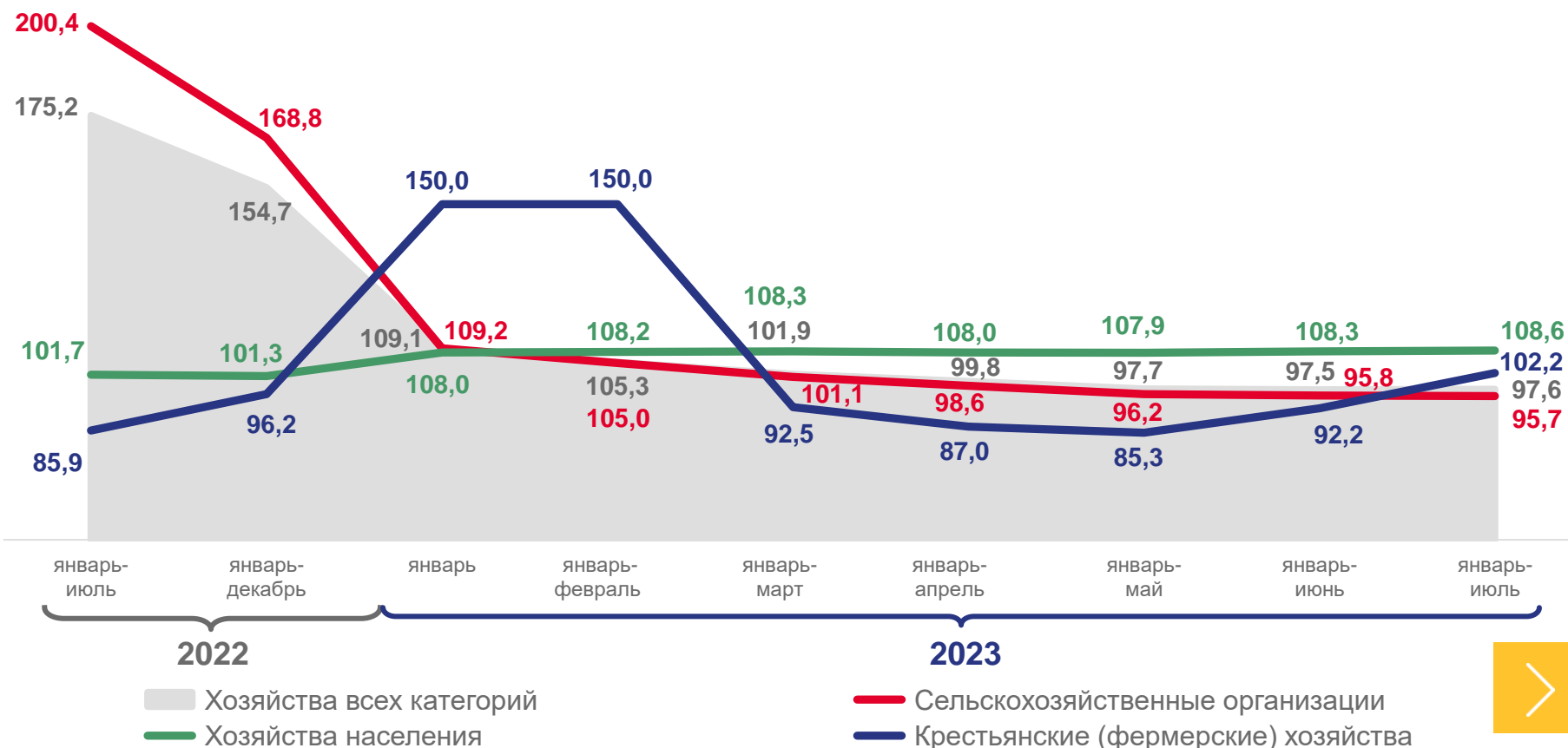
сельскохозяйственные  
организации **414,5**



хозяйства  
населения **81,4**



крестьянские  
(фермерские)  
хозяйства **0,2**



# ПРОИЗВОДСТВО СКОТА И ПТИЦЫ НА УБОЙ (В ЖИВОМ ВЕСЕ) ПО ВИДАМ В ХОЗЯЙСТВАХ ВСЕХ КАТЕГОРИЙ



в январе-июле 2023 года;  
тыс. тонн

Скот и птица на убой  
(в живом весе), всего

**100,8**

из него:  
крупный рогатый скот

**25,4**

свиньи

**41,1**

овцы и козы

**1,7**

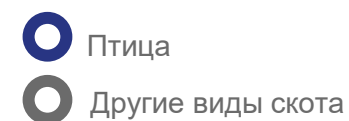
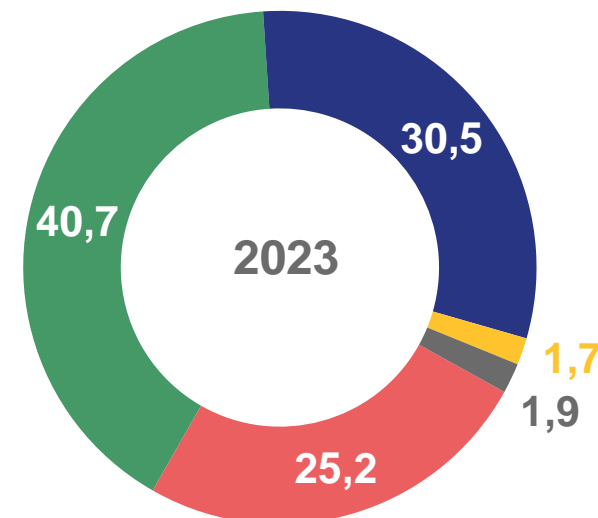
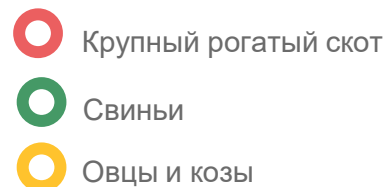
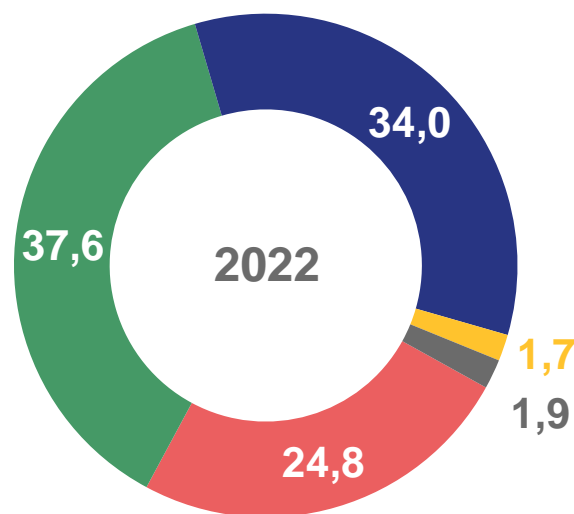
птица

**30,7**

другие виды скота

**1,9**

СТРУКТУРА ПРОИЗВОДСТВА СКОТА И ПТИЦЫ  
НА УБОЙ В (ЖИВОМ ВЕСЕ) ПО ВИДАМ  
в январе-июле; в процентах к итогу





# ПРОИЗВОДСТВО СКОТА И ПТИЦЫ НА УБОЙ (В ЖИВОМ ВЕСЕ) ПО ВИДАМ В СЕЛЬСКОХОЗЯЙСТВЕННЫХ ОРГАНИЗАЦИЯХ (БЕЗ СУБЪЕКТОВ МАЛОГО ПРЕДПРИНИМАТЕЛЬСТВА)



в январе-июле 2023 года;  
тыс. тонн

Скот и птица на убой  
(в живом весе), всего

**73,0**

из него:  
крупный рогатый скот

**9,1**

свиньи

**34,5**

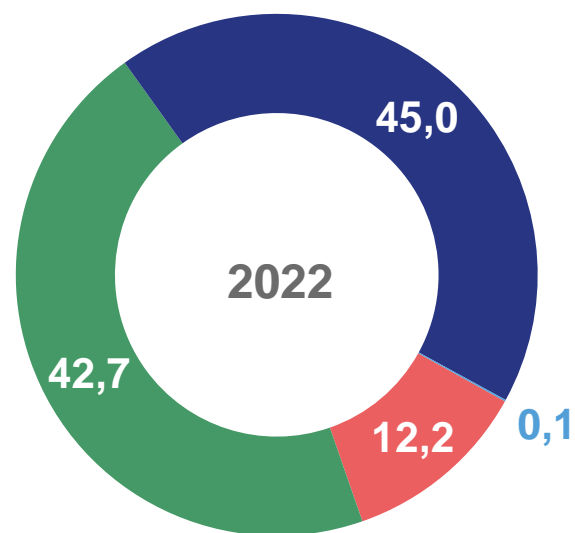
птица

**29,3**

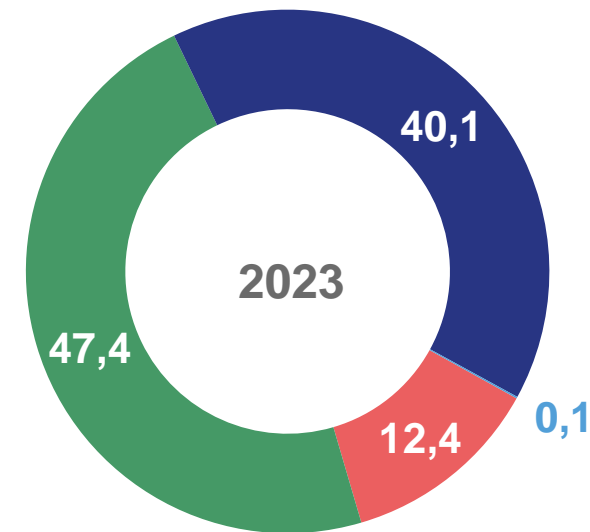
другие виды скота

**0,1**

СТРУКТУРА ПРОИЗВОДСТВА СКОТА И ПТИЦЫ  
НА УБОЙ В (ЖИВОМ ВЕСЕ) ПО ВИДАМ  
в январе-июле; в процентах к итогу



Крупный рогатый скот  
Свиньи



Птица  
Другие виды скота



# ПРОИЗВОДСТВО ПРОДУКЦИИ ЖИВОТНОВОДСТВА В СЕЛЬСКОХОЗЯЙСТВЕННЫХ ОРГАНИЗАЦИЯХ (БЕЗ СУБЪЕКТОВ МАЛОГО ПРЕДПРИНИМАТЕЛЬСТВА)

в январе-июле 2023 года

тыс. тонн;  
в % к январю-июлю 2022 года

СКОТ И ПТИЦА НА УБОЙ  
(в живом весе)



73,0

100,3 ▲

МОЛОКО



166,1

102,5 ▲

ЯЙЦА КУРИНЫЕ  
млн штук



414,1

95,7 ▼

ДОЛЯ СЕЛЬСКОХОЗЯЙСТВЕННЫХ ОРГАНИЗАЦИЙ  
(БЕЗ СУБЪЕКТОВ МАЛОГО ПРЕДПРИНИМАТЕЛЬСТВА)  
В ОБЩЕМ ПРОИЗВОДСТВЕ ВСЕХ СЕЛЬСКОХОЗЯЙСТВЕННЫХ ОРГАНИЗАЦИЙ  
в процентах

95,7



83,1

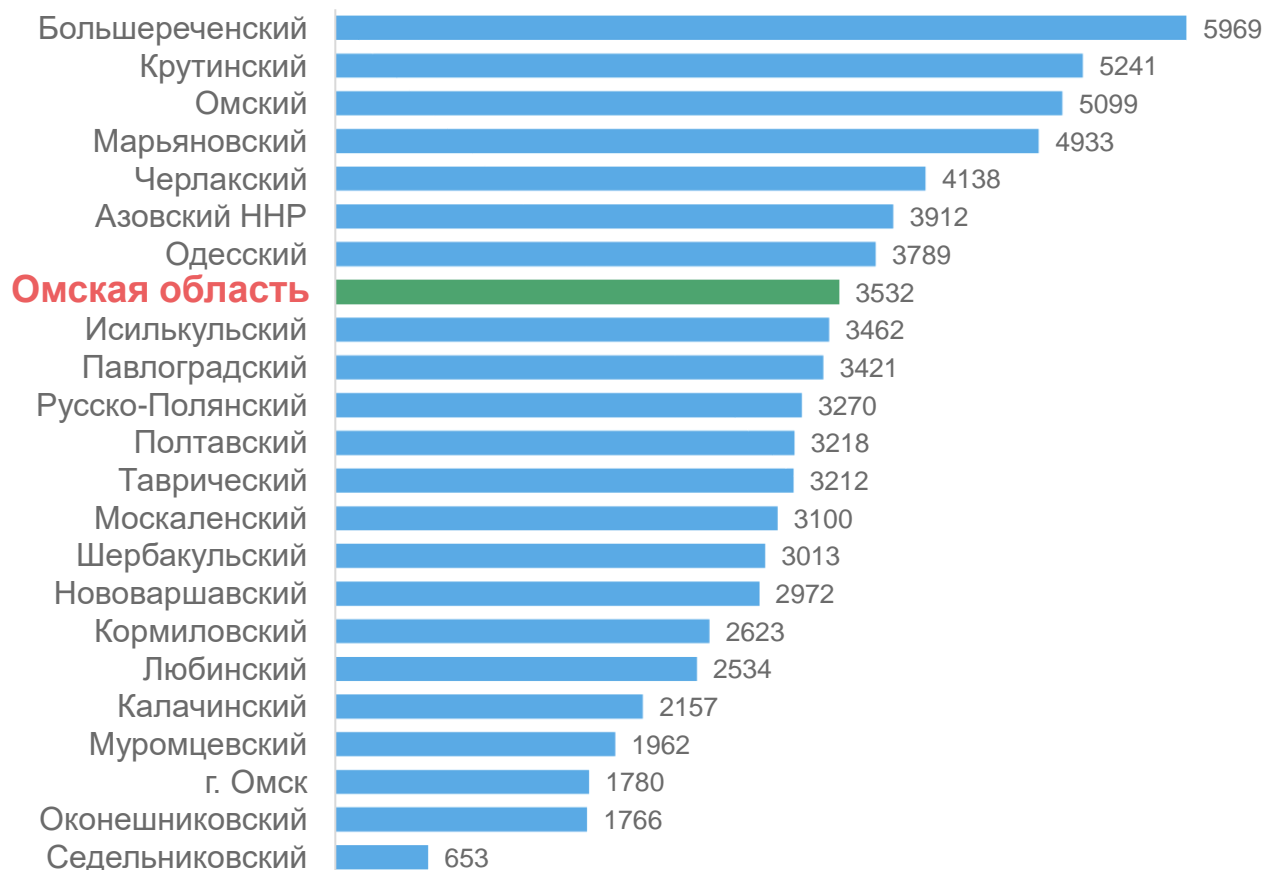


99,9

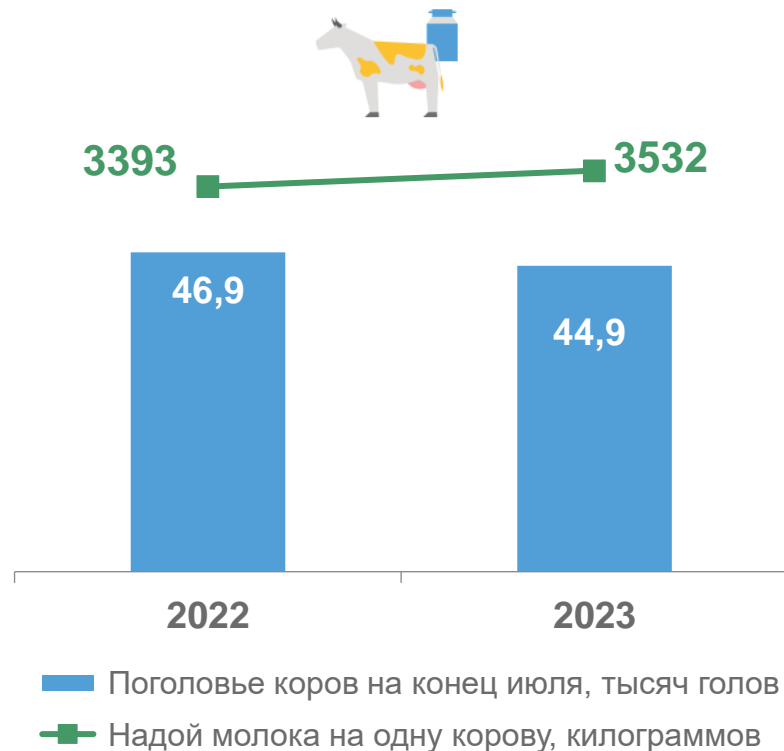


# ПРОДУКТИВНОСТЬ КОРОВ МОЛОЧНОГО СТАДА В СЕЛЬСКОХОЗЯЙСТВЕННЫХ ОРГАНИЗАЦИЯХ (БЕЗ СУБЪЕКТОВ МАЛОГО ПРЕДПРИНИМАТЕЛЬСТВА)

в январе-июле 2023 года; килограммов



## ИЗМЕНЕНИЕ ПОГОЛОВЬЯ И ПРОДУКТИВНОСТИ КОРОВ



# ОСНОВНЫЕ ПОКАЗАТЕЛИ, ХАРАКТЕРИЗУЮЩИЕ ПТИЦЕВОДСТВО В СЕЛЬСКОХОЗЯЙСТВЕННЫХ ОРГАНИЗАЦИЯХ (БЕЗ СУБЪЕКТОВ МАЛОГО ПРЕДПРИНИМАТЕЛЬСТВА)

в январе-июле 2023 года в процентах к соответствующему периоду предыдущего года



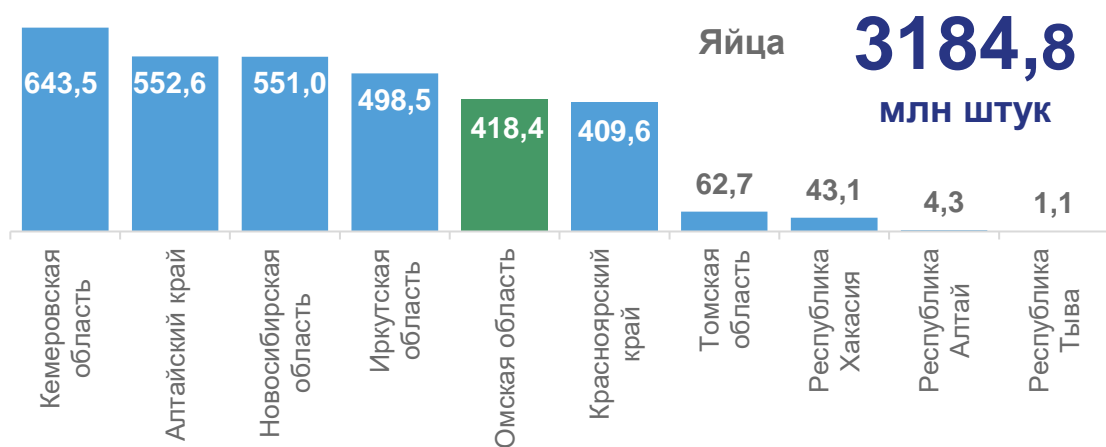
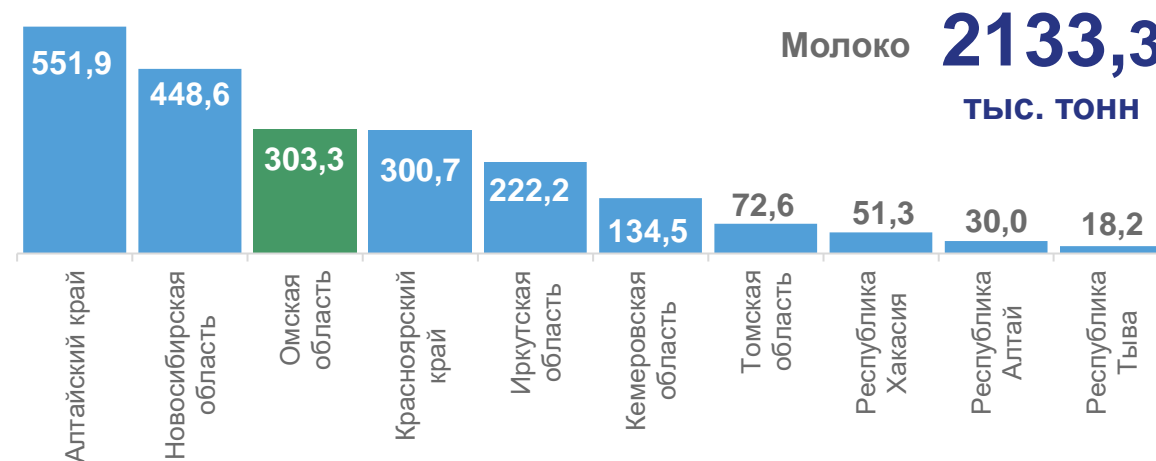
	ПРОИЗВОДСТВО КУРИНЫХ ЯИЦ	ЯЙЦЕНОСКОСТЬ ОДНОЙ КУРИЦЫ-НЕСУШКИ
<b>ВСЕГО ПО ОБЛАСТИ</b>	<b>95,7 ▼</b>	<b>94,4 ▼</b>
АЗОВСКИЙ НЕМЕЦКИЙ НАЦИОНАЛЬНЫЙ РАЙОН	102,7 ▲	91,5 ▼
ЛЮБИНСКИЙ РАЙОН	106,9 ▲	102,8 ▲
ОМСКИЙ РАЙОН	89,3 ▼	91,9 ▼

## ИЗМЕНЕНИЕ ПОГОЛОВЬЯ И ПРОДУКТИВНОСТИ КУР-НЕСУШЕК



# ПРОИЗВОДСТВО ОСНОВНЫХ ВИДОВ ПРОДУКЦИИ ЖИВОТНОВОДСТВА В СИБИРСКОМ ФЕДЕРАЛЬНОМ ОКРУГЕ

в январе-июне 2023 года



**ДОЛЯ ОМСКОЙ ОБЛАСТИ В ПОКАЗАТЕЛЯХ СИБИРСКОГО ФЕДЕРАЛЬНОГО ОКРУГА (в процентах к итогу)**

СКОТ И ПТИЦА НА УБОЙ (В ЖИВОМ ВЕСЕ)

**14,1**



МОЛОКО

**14,2**



ЯЙЦА

**13,1**

