



ТЕРРИТОРИАЛЬНЫЙ ОРГАН ФЕДЕРАЛЬНОЙ  
СЛУЖБЫ ГОСУДАРСТВЕННОЙ СТАТИСТИКИ  
ПО ОМСКОЙ ОБЛАСТИ

# Производство продукции животноводства в Омской области



в январе-июне 2023 года



ТЕРРИТОРИАЛЬНЫЙ ОРГАН  
ФЕДЕРАЛЬНОЙ СЛУЖБЫ  
ГОСУДАРСТВЕННОЙ СТАТИСТИКИ  
ПО ОМСКОЙ ОБЛАСТИ

# Производство продукции животноводства в Омской области

Омскстат

в январе-июне 2023 года

- 01** Производство продукции животноводства в хозяйствах всех категорий
- 02** Динамика производства продукции животноводства по категориям хозяйств
- 03** Производство скота и птицы на убой (в живом весе) по видам в хозяйствах всех категорий
- 04** Производство продукции животноводства в сельскохозяйственных организациях (без субъектов малого предпринимательства)

\* Ежемесячные данные оперативной статистики



# ПРОИЗВОДСТВО ПРОДУКЦИИ ЖИВОТНОВОДСТВА В ХОЗЯЙСТВАХ ВСЕХ КАТЕГОРИЙ<sup>1)</sup>

в январе-июне 2023 года

## СКОТ И ПТИЦА НА УБОЙ (в живом весе)

**87,0**

ТЫС. ТОНН

## МОЛОКО

**303,3**

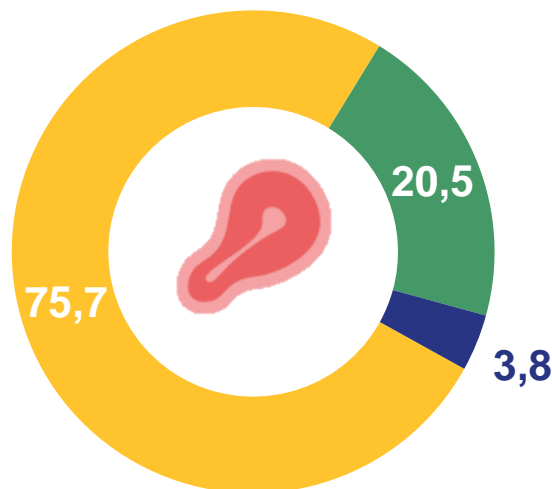
ТЫС. ТОНН

## ЯЙЦА

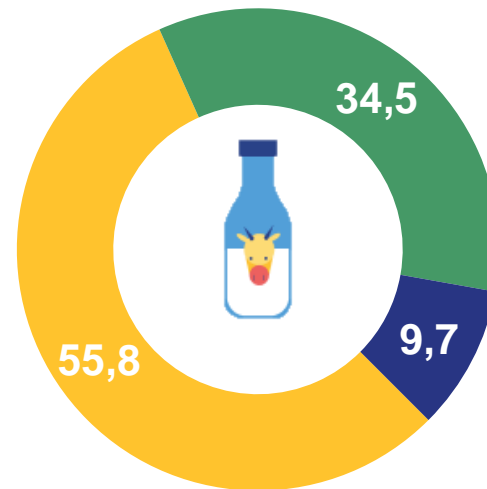
**418,4**

МЛН ШТУК

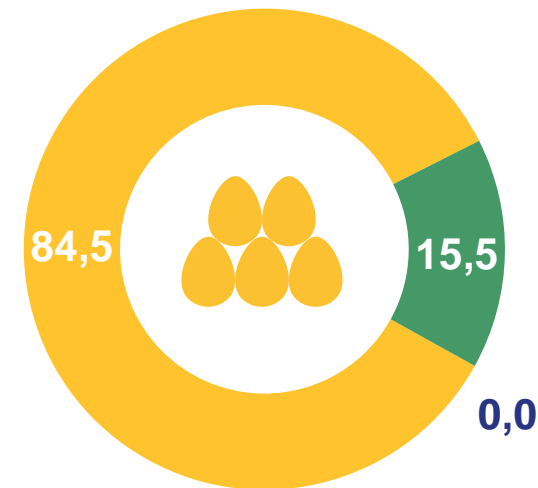
## СТРУКТУРА ПРОДУКЦИИ ЖИВОТНОВОДСТВА ПО КАТЕГОРИЯМ ХОЗЯЙСТВ в процентах к итогу



Сельскохозяйственные организации



Хозяйства населения



Крестьянские (фермерские) хозяйства

<sup>1)</sup> Данные приведены с учетом пересчета ежемесячных показателей в соответствии с выполненными расчетами поголовья скота и птицы в хозяйствах всех категорий на конец 2022 года, производства продукции животноводства в хозяйствах всех категорий за 2022 год,

# ДИНАМИКА ПРОИЗВОДСТВА СКОТА И ПТИЦЫ НА УБОЙ (В ЖИВОМ ВЕСЕ) ПО КАТЕГОРИЯМ ХОЗЯЙСТВ



январь-июнь 2023 года;  
тыс. тонн

Хозяйства  
всех категорий

87,0

в том числе:



сельско-  
хозяйственные  
организации

65,9



хозяйства  
населения

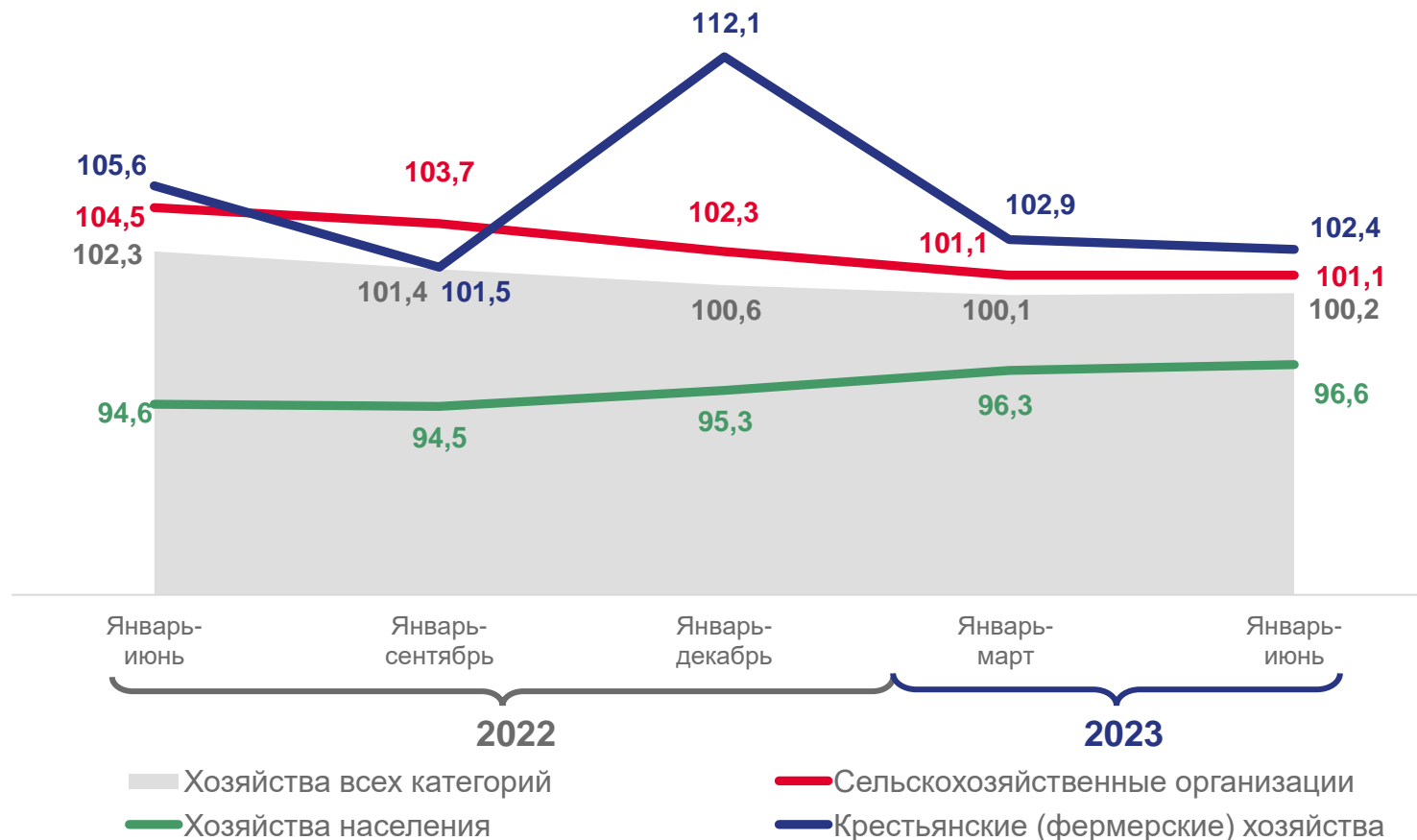
17,8



крестьянские  
(фермерские)  
хозяйства

3,3

в процентах к соответствующему периоду предыдущего года



# ДИНАМИКА ПРОИЗВОДСТВА МОЛОКА ПО КАТЕГОРИЯМ ХОЗЯЙСТВ



январь-июнь 2023 года;  
тыс. тонн

Хозяйства  
всех категорий

**303,3**

в том числе:



сельско-  
хозяйственные  
организации

**169,3**



хозяйства  
населения

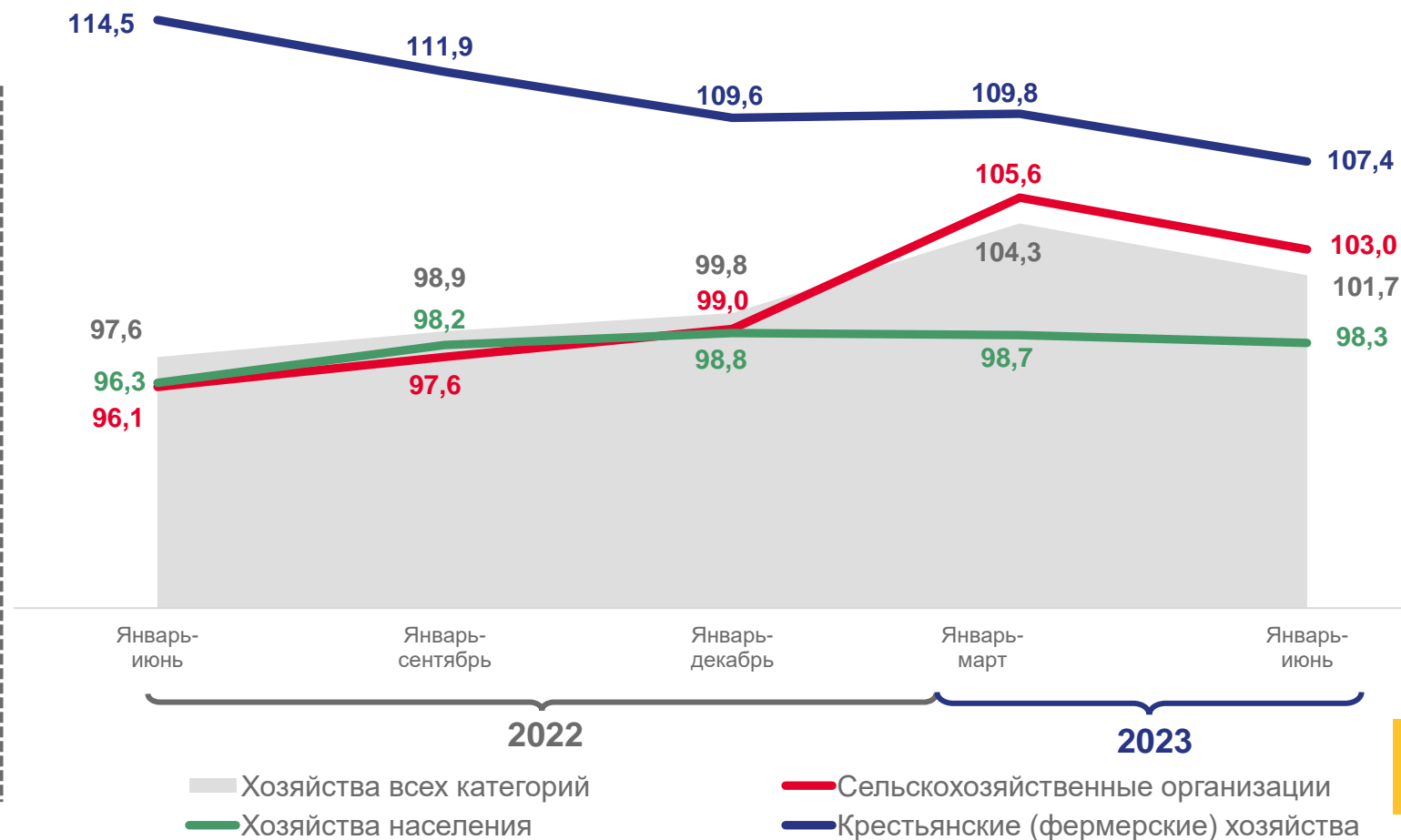
**104,6**



крестьянские  
(фермерские)  
хозяйства

**29,4**

в процентах к соответствующему периоду предыдущего года



# ДИНАМИКА ПРОИЗВОДСТВА ЯИЦ ПО КАТЕГОРИЯМ ХОЗЯЙСТВ



январь-июль 2023 года;  
млн штук

Хозяйства  
всех категорий

**418,4**

в том числе:



сельско-  
хозяйственные  
организации

**353,4**



хозяйства  
населения

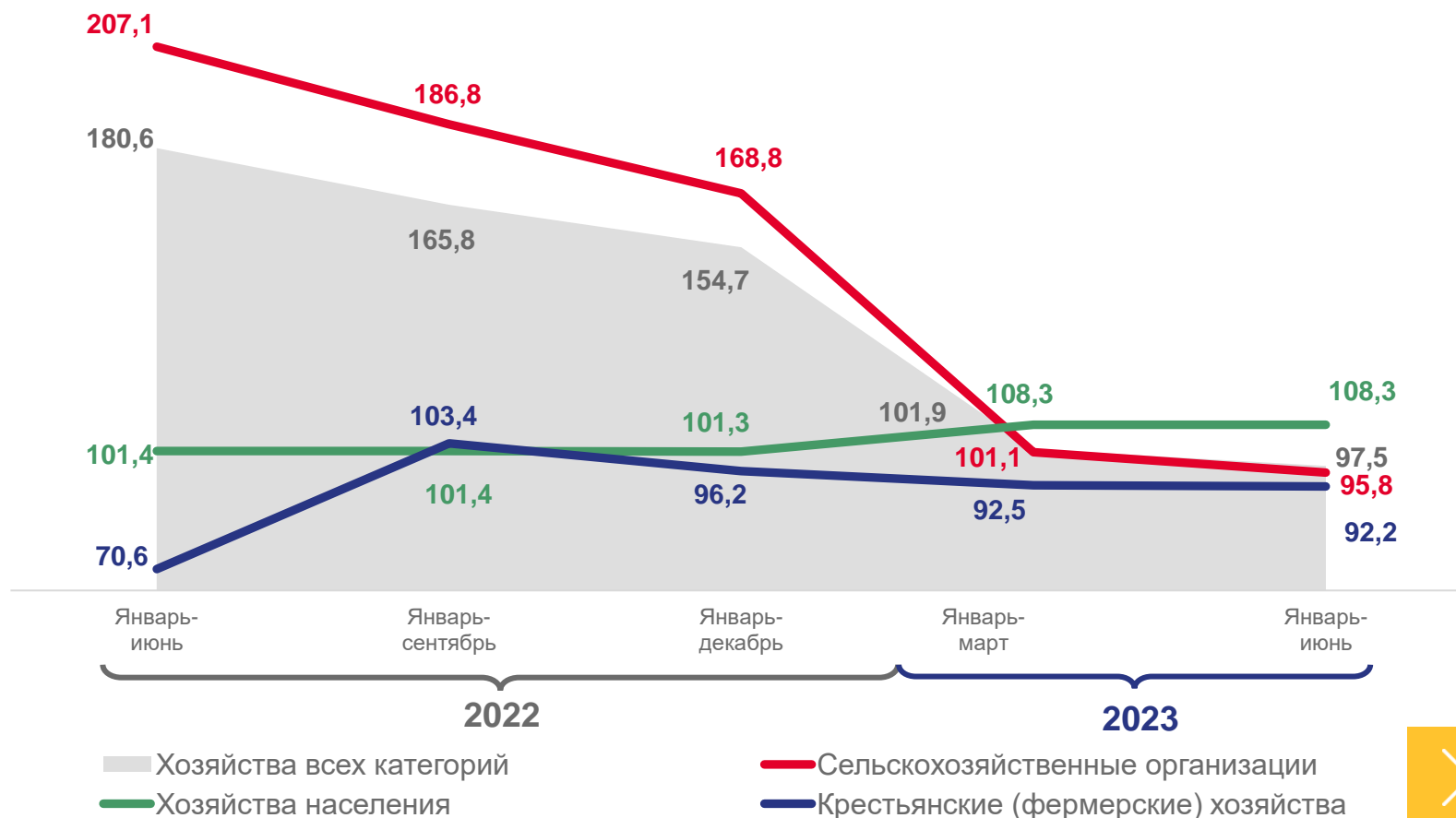
**64,8**



крестьянские  
(фермерские)  
хозяйства

**0,2**

в процентах к соответствующему периоду предыдущего года



# ПРОИЗВОДСТВО СКОТА И ПТИЦЫ НА УБОЙ (В ЖИВОМ ВЕСЕ) ПО ВИДАМ В ХОЗЯЙСТВАХ ВСЕХ КАТЕГОРИЙ



в январе-июне 2023 года;  
тыс. тонн

Скот и птица на убой  
(в живом весе), всего

87,0

из него:  
крупный рогатый скот

22,0

свиньи

35,5

овцы и козы

1,5

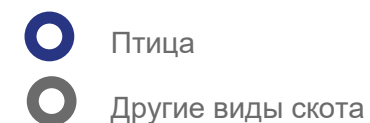
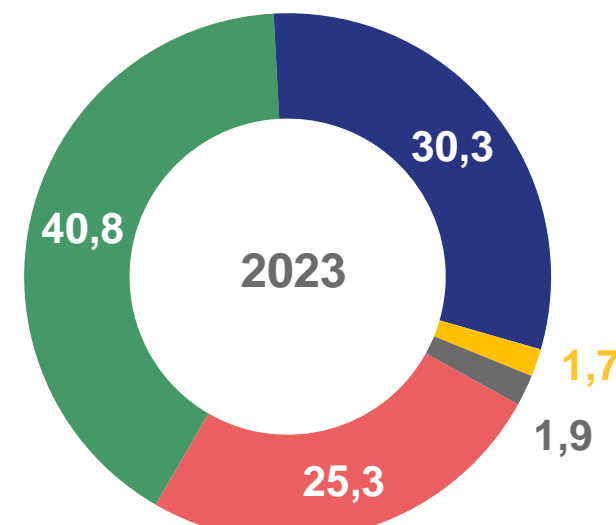
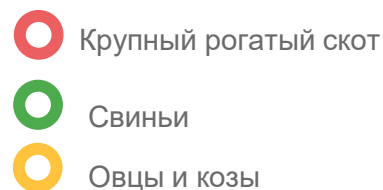
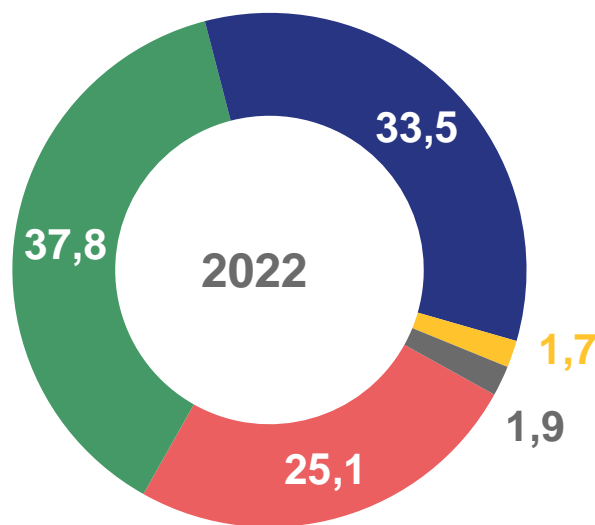
птица

26,4

другие виды скота

1,6

СТРУКТУРА ПРОИЗВОДСТВА СКОТА И ПТИЦЫ  
НА УБОЙ В (ЖИВОМ ВЕСЕ) ПО ВИДАМ  
в январе-июне; в процентах к итогу





# ПРОИЗВОДСТВО СКОТА И ПТИЦЫ НА УБОЙ (В ЖИВОМ ВЕСЕ) ПО ВИДАМ В СЕЛЬСКОХОЗЯЙСТВЕННЫХ ОРГАНИЗАЦИЯХ (БЕЗ СУБЪЕКТОВ МАЛОГО ПРЕДПРИНИМАТЕЛЬСТВА)



в январе-июне 2023 года;  
тыс. тонн

Скот и птица на убой  
(в живом весе), всего

62,9

из него:  
крупный рогатый скот

7,9

свиньи

29,6

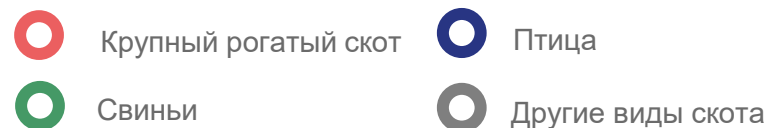
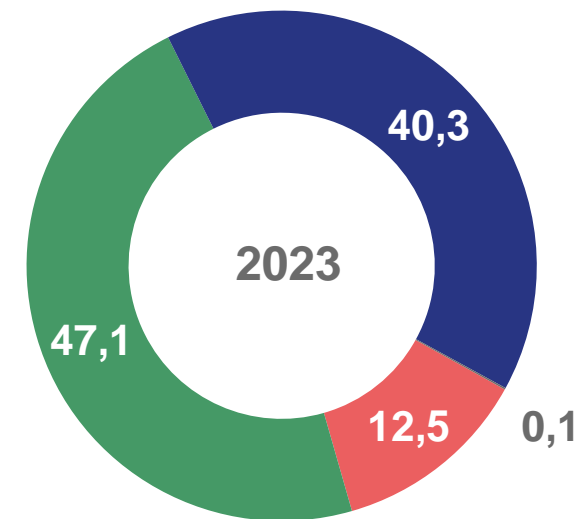
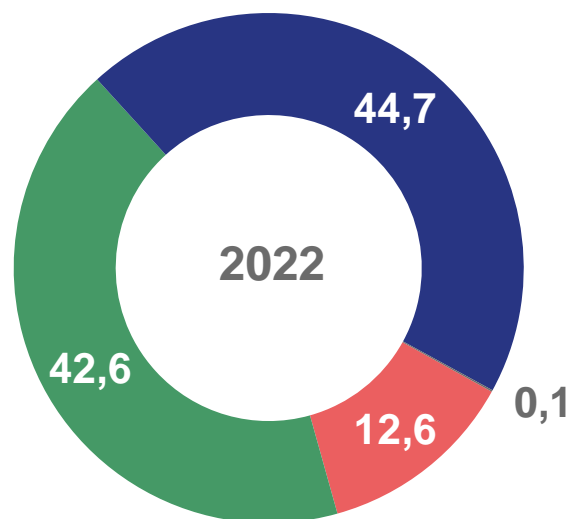
птица

25,3

другие виды скота

0,1

СТРУКТУРА ПРОИЗВОДСТВА СКОТА И ПТИЦЫ  
НА УБОЙ В (ЖИВОМ ВЕСЕ) ПО ВИДАМ  
в январе-июне; в процентах к итогу





# ПРОИЗВОДСТВО ПРОДУКЦИИ ЖИВОТНОВОДСТВА В СЕЛЬСКОХОЗЯЙСТВЕННЫХ ОРГАНИЗАЦИЯХ (БЕЗ СУБЪЕКТОВ МАЛОГО ПРЕДПРИНИМАТЕЛЬСТВА)

в январе-июне 2023 года

тыс. тонн;  
в % к январю-июню 2022 года

СКОТ И ПТИЦА НА УБОЙ  
(в живом весе)



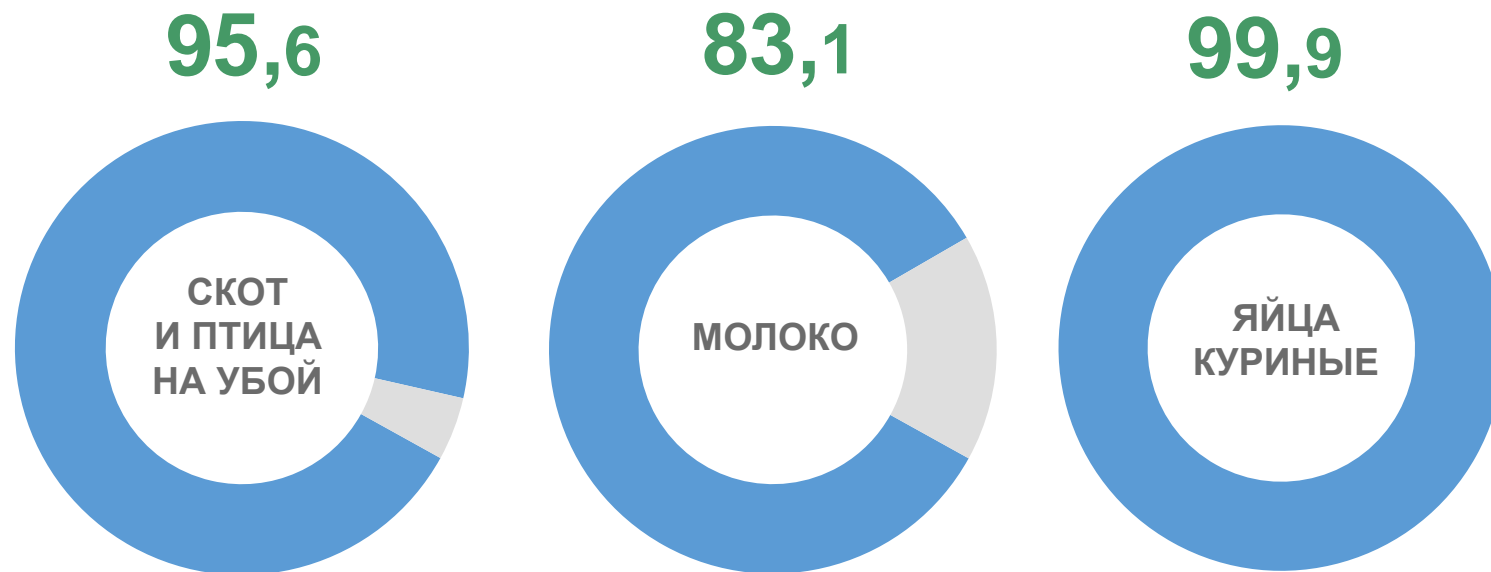
МОЛОКО



ЯЙЦА КУРИНЫЕ  
млн штук

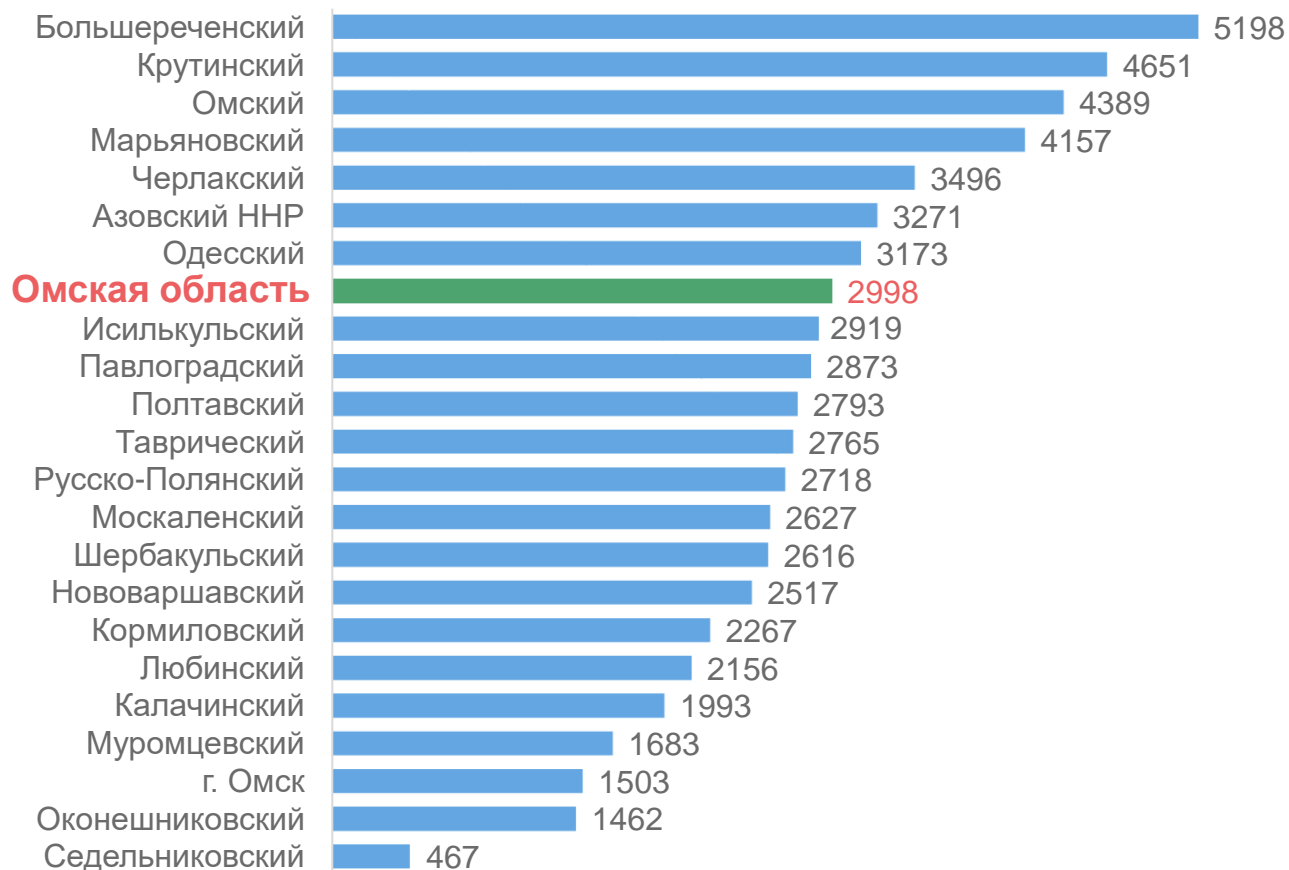


ДОЛЯ СЕЛЬСКОХОЗЯЙСТВЕННЫХ ОРГАНИЗАЦИЙ  
(БЕЗ СУБЪЕКТОВ МАЛОГО ПРЕДПРИНИМАТЕЛЬСТВА)  
В ОБЩЕМ ПРОИЗВОДСТВЕ ВСЕХ СЕЛЬСКОХОЗЯЙСТВЕННЫХ ОРГАНИЗАЦИЙ  
в процентах

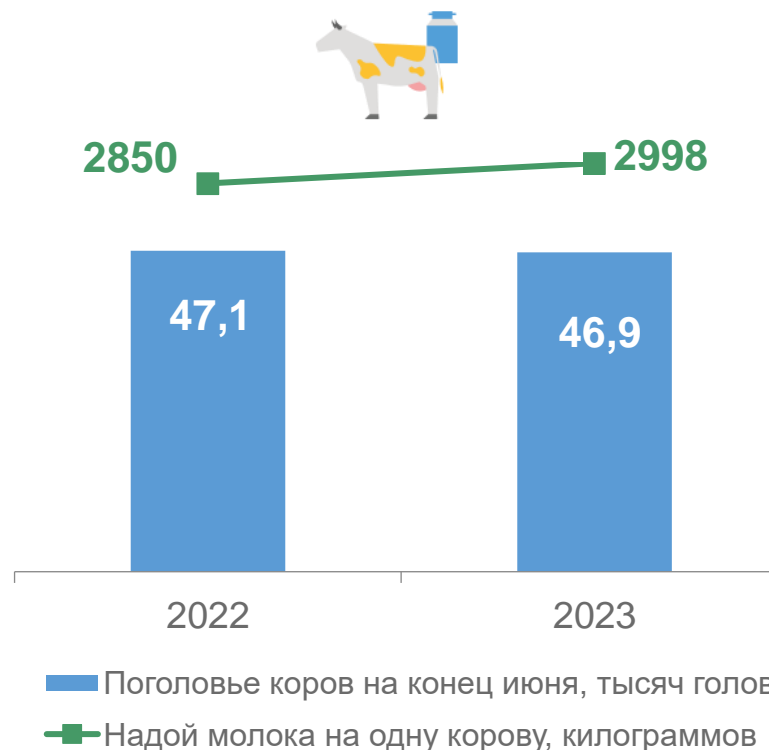


# ПРОДУКТИВНОСТЬ КОРОВ МОЛОЧНОГО СТАДА В СЕЛЬСКОХОЗЯЙСТВЕННЫХ ОРГАНИЗАЦИЯХ (БЕЗ СУБЪЕКТОВ МАЛОГО ПРЕДПРИНИМАТЕЛЬСТВА)

за январь-июнь 2023 года; килограммов



## ИЗМЕНЕНИЕ ПОГОЛОВЬЯ И ПРОДУКТИВНОСТИ КОРОВ за январь-июнь



# ОСНОВНЫЕ ПОКАЗАТЕЛИ, ХАРАКТЕРИЗУЮЩИЕ ПТИЦЕВОДСТВО В СЕЛЬСКОХОЗЯЙСТВЕННЫХ ОРГАНИЗАЦИЯХ (БЕЗ СУБЪЕКТОВ МАЛОГО ПРЕДПРИНИМАТЕЛЬСТВА)

январь-июнь 2023 года к соответствующему периоду предыдущего года

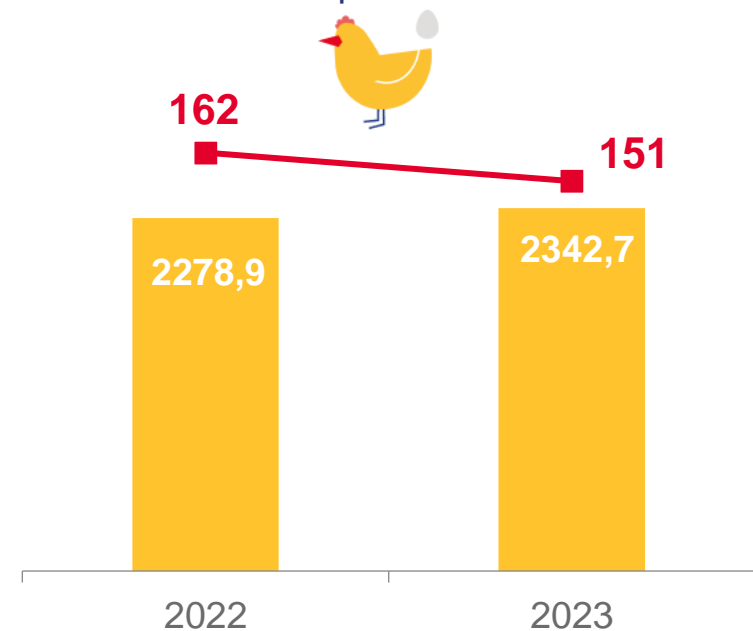


ПРОИЗВОДСТВО  
КУРИНЫХ  
ЯИЦ

ЯЙЦЕНОСКОСТЬ  
ОДНОЙ  
КУРИЦЫ-НЕСУШКИ

	ПРОИЗВОДСТВО КУРИНЫХ ЯИЦ	ЯЙЦЕНОСКОСТЬ ОДНОЙ КУРИЦЫ-НЕСУШКИ
<b>ВСЕГО ПО ОБЛАСТИ</b>	<b>95,8 ▼</b>	<b>93,2 ▼</b>
АЗОВСКИЙ НЕМЕЦКИЙ НАЦИОНАЛЬНЫЙ РАЙОН	101,1 ▲	90,8 ▼
ЛЮБИНСКИЙ РАЙОН	105,8 ▲	100,6 ▲
ОМСКИЙ РАЙОН	90,2 ▼	90,9 ▼

ИЗМЕНЕНИЕ ПОГОЛОВЬЯ  
И ПРОДУКТИВНОСТИ КУР-НЕСУШЕК  
январь-июнь



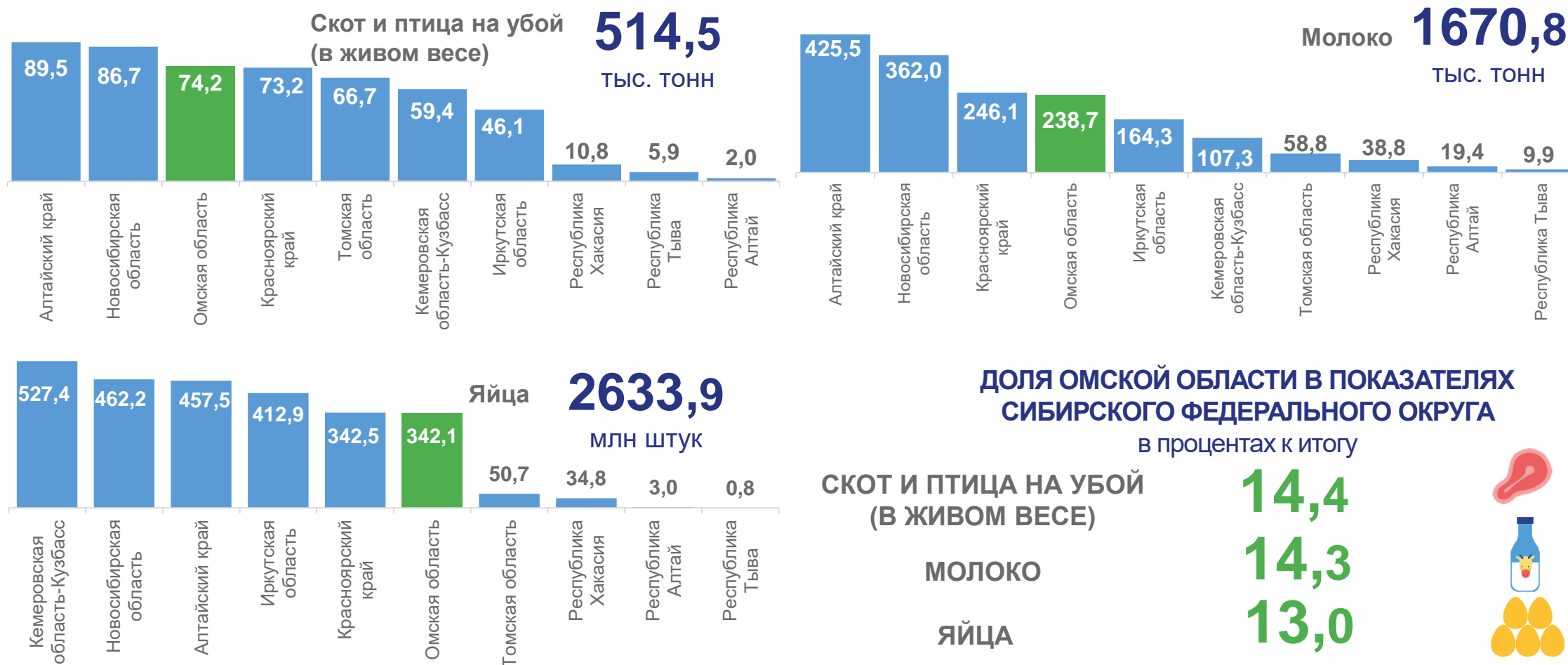
Среднегодовое поголовье кур-несушек, тыс. голов

Яйценоскость одной курицы-несушки, штук



# ПРОИЗВОДСТВО ОСНОВНЫХ ВИДОВ ПРОДУКЦИИ ЖИВОТНОВОДСТВА В СИБИРСКОМ ФЕДЕРАЛЬНОМ ОКРУГЕ<sup>1)</sup>

в январе-мае 2023 года



<sup>1)</sup> Данные по регионам СФО без учета пересчета ежемесячных показателей в соответствии с выполненными расчетами поголовья скота и птицы в хозяйствах всех категорий на конец 2022 года, производства продукции животноводства в хозяйствах всех категорий за 2022 год,