



ТЕРРИТОРИАЛЬНЫЙ ОРГАН ФЕДЕРАЛЬНОЙ  
СЛУЖБЫ ГОСУДАРСТВЕННОЙ СТАТИСТИКИ  
ПО ОМСКОЙ ОБЛАСТИ

# Производство продукции животноводства в Омской области



январь – июнь 2022 года



ТЕРРИТОРИАЛЬНЫЙ ОРГАН  
ФЕДЕРАЛЬНОЙ СЛУЖБЫ  
ГОСУДАРСТВЕННОЙ СТАТИСТИКИ  
ПО ОМСКОЙ ОБЛАСТИ

# Производство продукции животноводства в Омской области

Омскстат

в январе – июне 2022 года

- 01** Производство продукции животноводства в хозяйствах всех категорий
- 02** Динамика производства продукции животноводства в хозяйствах всех категорий
- 03** Производство скота и птицы на убой (в живом весе) по видам в хозяйствах всех категорий
- 04** Производство продукции животноводства в сельскохозяйственных организациях

\* Ежемесячные данные оперативной статистики





# ПРОИЗВОДСТВО ПРОДУКЦИИ ЖИВОТНОВОДСТВА В ХОЗЯЙСТВАХ ВСЕХ КАТЕГОРИЙ

в январе - июне 2022 года

## СКОТ И ПТИЦА НА УБОЙ (в живом весе)

**87,0**

ТЫС. ТОНН

## МОЛОКО

**296,9**

ТЫС. ТОНН

## ЯЙЦА

**428,0**

МЛН. ШТУК

## СТРУКТУРА ПРОДУКЦИИ ЖИВОТНОВОДСТВА ПО КАТЕГОРИЯМ ХОЗЯЙСТВ в процентах к итогу





# ДИНАМИКА ПРОИЗВОДСТВА ПРОДУКЦИИ ЖИВОТНОВОДСТВА В ХОЗЯЙСТВАХ ВСЕХ КАТЕГОРИЙ

в процентах к соответствующему периоду предыдущего года

январь – июнь 2022 года



Скот и птица на убой  
(в живом весе)

▲ **102,5**




Молоко

▼ **97,2**



Яйца

▲ **180,3**



■ Скот и птица на убой (в живом весе) ■ Молоко ■ Яйца



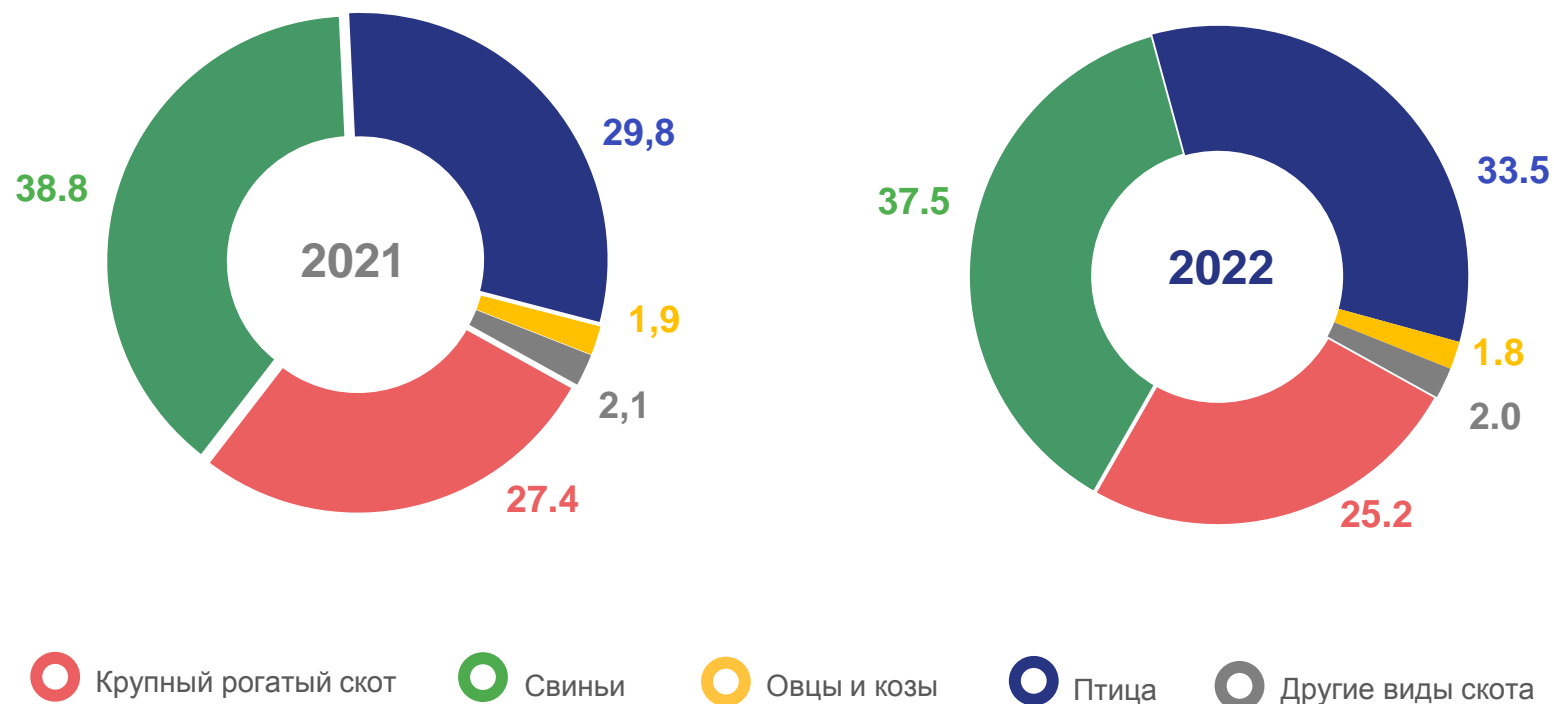


# ПРОИЗВОДСТВО СКОТА И ПТИЦЫ НА УБОЙ (В ЖИВОМ ВЕСЕ) ПО ВИДАМ В ХОЗЯЙСТВАХ ВСЕХ КАТЕГОРИЙ

январь – июнь 2022 года  
тыс. тонн

Скот и птица на убой (в живом весе), всего	<b>87,0</b>
из него:	
крупный рогатый скот	<b>21,9</b>
свиньи	<b>32,7</b>
овцы и козы	<b>1,6</b>
птица	<b>29,1</b>
другие виды скота	<b>1,7</b>

СТРУКТУРА ПРОИЗВОДСТВА СКОТА И ПТИЦЫ НА УБОЙ В (ЖИВОМ ВЕСЕ) ПО ВИДАМ  
в январе – июне; в процентах к итогу





# ПРОИЗВОДСТВО ПРОДУКЦИИ ЖИВОТНОВОДСТВА В СЕЛЬСКОХОЗЯЙСТВЕННЫХ ОРГАНИЗАЦИЯХ (БЕЗ СУБЪЕКТОВ МАЛОГО ПРЕДПРИНИМАТЕЛЬСТВА)

в январе - июне 2022 года



**СКОТ И ПТИЦА НА УБОЙ**  
(в живом весе)

**62,9**  
ТЫС. ТОНН



**МОЛОКО**

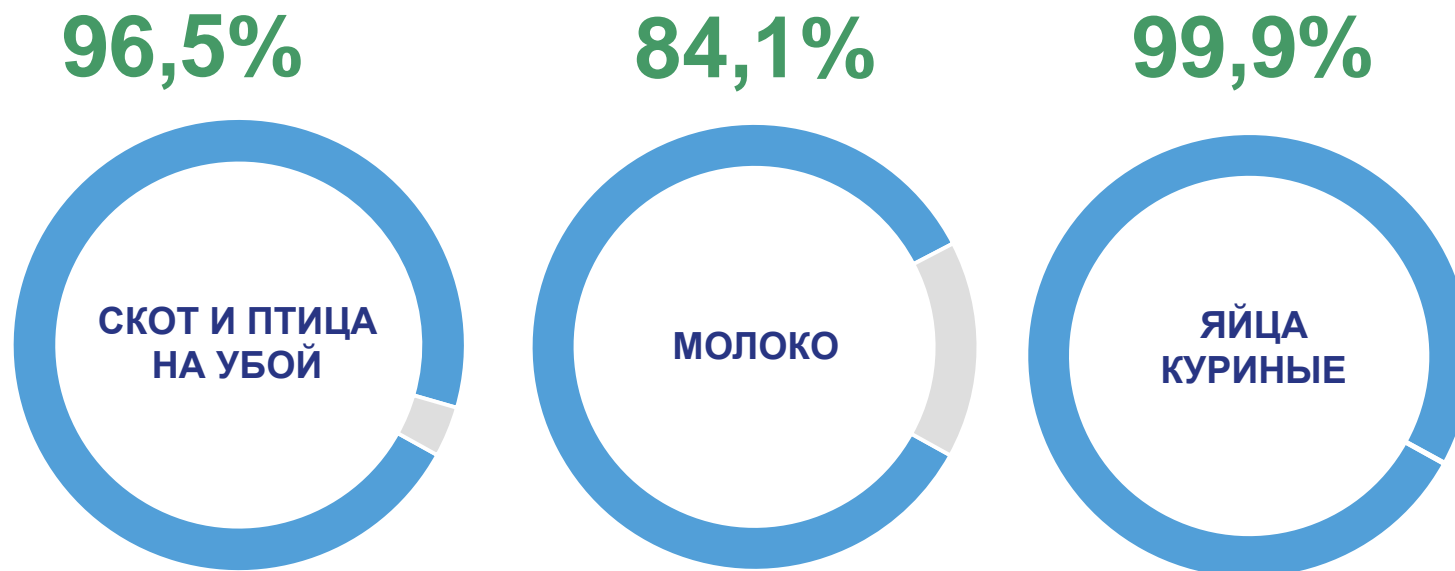
**138,4**  
ТЫС. ТОНН



**ЯЙЦА КУРИНЫЕ**

**368,5**  
МЛН. ШТУК

**ДОЛЯ СЕЛЬСКОХОЗЯЙСТВЕННЫХ ОРГАНИЗАЦИЙ  
(БЕЗ СУБЪЕКТОВ МАЛОГО ПРЕДПРИНИМАТЕЛЬСТВА)  
В ОБЩЕМ ПРОИЗВОДСТВЕ  
ВСЕХ СЕЛЬСКОХОЗЯЙСТВЕННЫХ ОРГАНИЗАЦИЙ**  
в процентах



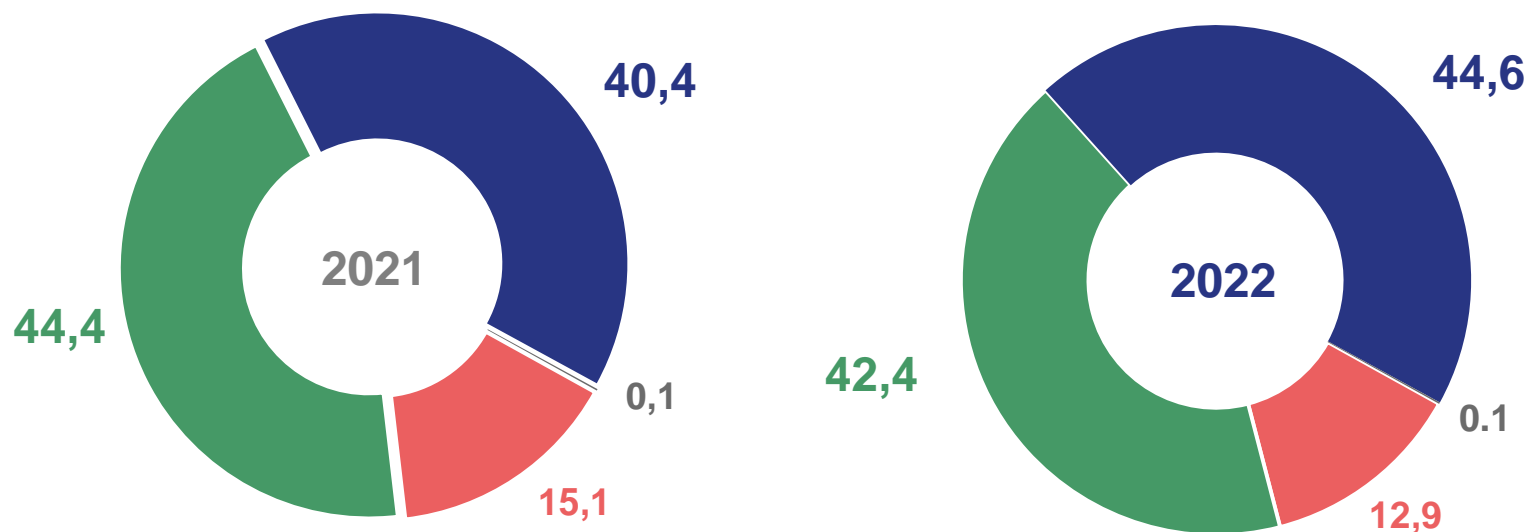


# ПРОИЗВОДСТВО СКОТА И ПТИЦЫ НА УБОЙ (В ЖИВОМ ВЕСЕ) ПО ВИДАМ В СЕЛЬСКОХОЗЯЙСТВЕННЫХ ОРГАНИЗАЦИЯХ (БЕЗ СУБЪЕКТОВ МАЛОГО ПРЕДПРИНИМАТЕЛЬСТВА)

январь-июнь 2022 года  
тыс. тонн

СТРУКТУРА ПРОИЗВОДСТВА СКОТА И ПТИЦЫ  
НА УБОЙ В (ЖИВОМ ВЕСЕ) ПО ВИДАМ  
в январе – июне; в процентах к итогу

Скот и птица на убой (в живом весе), всего	<b>62,9</b>
из него:	
крупный рогатый скот	<b>8,1</b>
свиньи	<b>26,7</b>
птица	<b>28,1</b>
другие виды скота	<b>0,0</b>



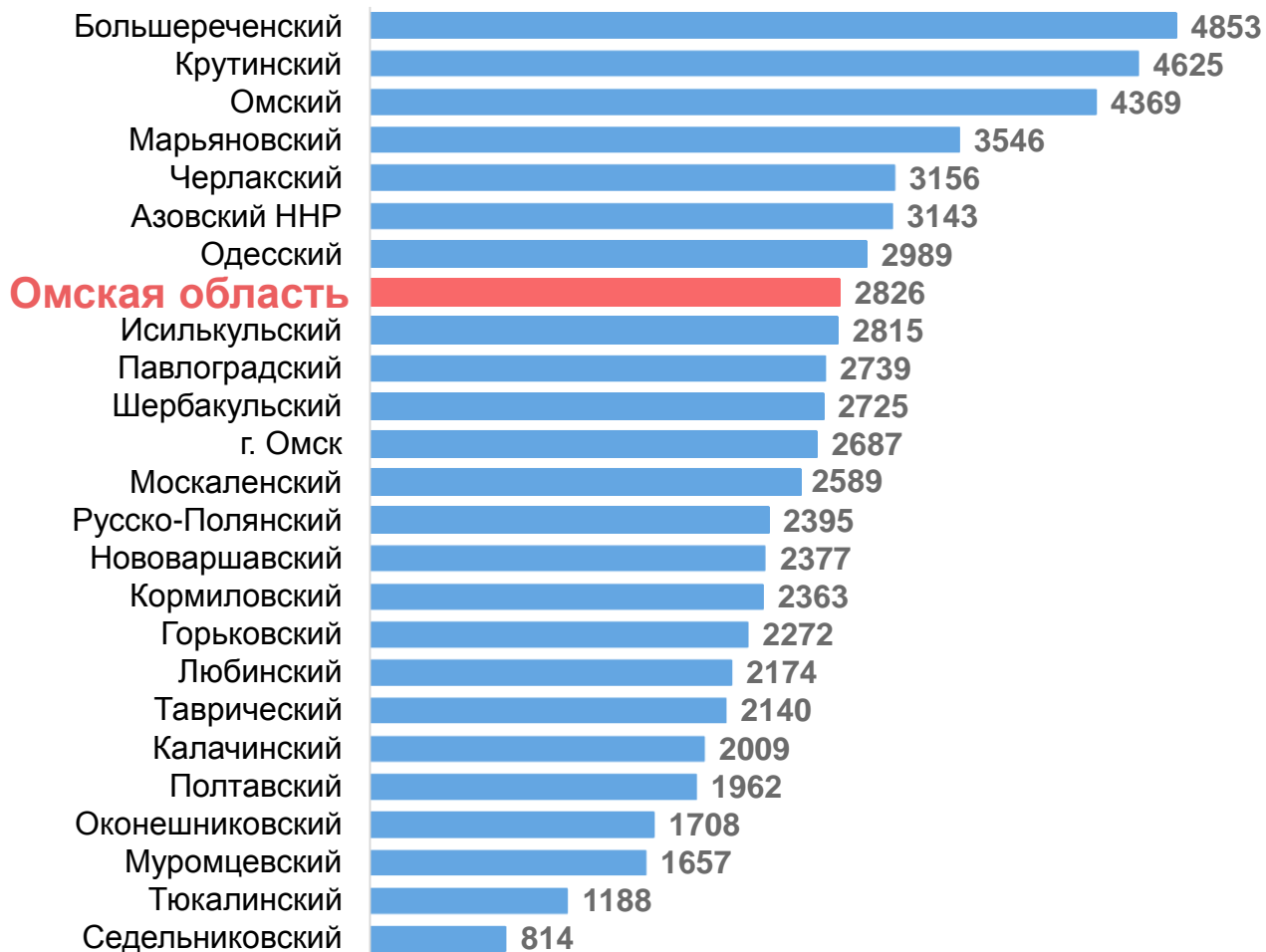
○ Крупный рогатый скот   
 ○ Свиньи   
 ○ Птица   
 ○ Другие виды скота



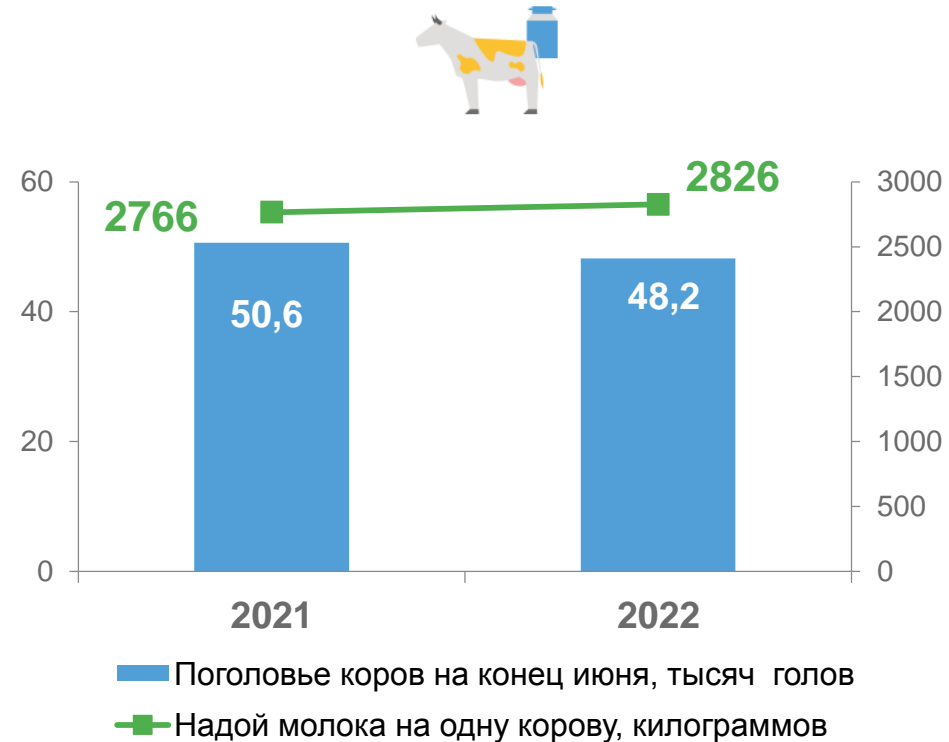


# ПРОДУКТИВНОСТЬ КОРОВ МОЛОЧНОГО СТАДА В СЕЛЬСКОХОЗЯЙСТВЕННЫХ ОРГАНИЗАЦИЯХ (БЕЗ СУБЪЕКТОВ МАЛОГО ПРЕДПРИНИМАТЕЛЬСТВА)

за январь – июнь 2022 года; килограммов



## ИЗМЕНЕНИЕ ПОГОЛОВЬЯ И ПРОДУКТИВНОСТИ КОРОВ за январь - июнь





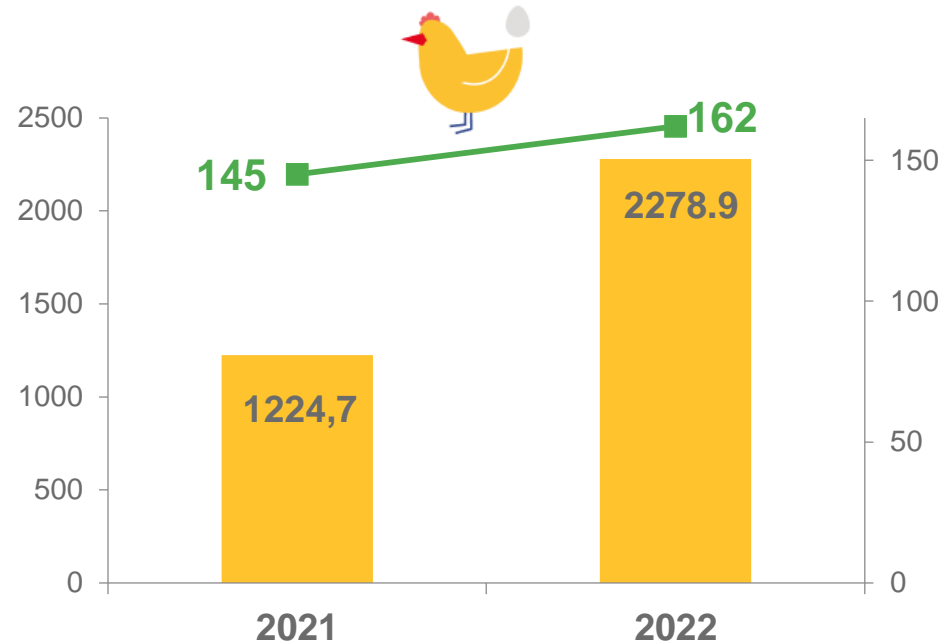


# ОСНОВНЫЕ ПОКАЗАТЕЛИ, ХАРАКТЕРИЗУЮЩИЕ ПТИЦЕВОДСТВО В СЕЛЬСКОХОЗЯЙСТВЕННЫХ ОРГАНИЗАЦИЯХ (БЕЗ СУБЪЕКТОВ МАЛОГО ПРЕДПРИНИМАТЕЛЬСТВА)

январь – июнь 2022 года в процентах к январю-июню 2021 года

	ПРОИЗВОДСТВО КУРИНЫХ ЯИЦ	ЯЙЦЕНОСКОСТЬ ОДНОЙ КУРИЦЫ-НЕСУШКИ
<b>ВСЕГО ПО ОБЛАСТИ</b>	<b>в 2,1 р. ▲</b>	<b>111,8 ▲</b>
АЗОВСКИЙ НЕМЕЦКИЙ НАЦИОНАЛЬНЫЙ РАЙОН	89,8 ▼	107,6 ▲
ЛЮБИНСКИЙ РАЙОН	122,0 ▲	109,2 ▲
ОМСКИЙ РАЙОН	в 5,8 р. ▲	99,4 ▼

ИЗМЕНЕНИЕ ПОГОЛОВЬЯ  
И ПРОДУКТИВНОСТИ КУР-НЕСУШЕК  
январь - июнь



Среднегодовое поголовье кур-несушек, тыс. голов

Яйценоскость одной курицы-несушки, штук