



ТЕРРИТОРИАЛЬНЫЙ ОРГАН ФЕДЕРАЛЬНОЙ  
СЛУЖБЫ ГОСУДАРСТВЕННОЙ СТАТИСТИКИ  
ПО ОМСКОЙ ОБЛАСТИ

# Производство продукции животноводства в Омской области



в январе-мае 2023 года



ТЕРРИТОРИАЛЬНЫЙ ОРГАН  
ФЕДЕРАЛЬНОЙ СЛУЖБЫ  
ГОСУДАРСТВЕННОЙ СТАТИСТИКИ  
ПО ОМСКОЙ ОБЛАСТИ

# Производство продукции животноводства в Омской области

Омкстат

в январе-мае 2023 года

- 01** Производство продукции животноводства в хозяйствах всех категорий
- 02** Динамика производства продукции животноводства по категориям хозяйств
- 03** Производство скота и птицы на убой (в живом весе) по видам в хозяйствах всех категорий
- 04** Производство продукции животноводства в сельскохозяйственных организациях (без субъектов малого предпринимательства)

\* Ежемесячные данные оперативной статистики



# ПРОИЗВОДСТВО ПРОДУКЦИИ ЖИВОТНОВОДСТВА В ХОЗЯЙСТВАХ ВСЕХ КАТЕГОРИЙ

в январе-мае 2023 года

## СКОТ И ПТИЦА НА УБОЙ (в живом весе)

**74,2**

ТЫС. ТОНН

## МОЛОКО

**238,7**

ТЫС. ТОНН

## ЯЙЦА

**342,1**

МЛН ШТУК

## СТРУКТУРА ПРОДУКЦИИ ЖИВОТНОВОДСТВА ПО КАТЕГОРИЯМ ХОЗЯЙСТВ в процентах к итогу





# ДИНАМИКА ПРОИЗВОДСТВА СКОТА И ПТИЦЫ НА УБОЙ (В ЖИВОМ ВЕСЕ) ПО КАТЕГОРИЯМ ХОЗЯЙСТВ

тысяч тонн; в процентах к соответствующему периоду предыдущего года

январь-май 2023 года

Хозяйства  
всех категорий

**74,2**  
тыс. тонн

в том числе:



сельскохозяйственные  
организации **55,8**



хозяйства  
населения **15,5**



крестьянские  
(фермерские)  
хозяйства **2,9**





# ДИНАМИКА ПРОИЗВОДСТВА МОЛОКА ПО КАТЕГОРИЯМ ХОЗЯЙСТВ

тысяч тонн; в процентах к соответствующему периоду предыдущего года

январь-май  
2023 года

Хозяйства  
всех категорий

**238,7**  
тыс. тонн

в том числе:



сельскохозяйственные  
организации

**139,3**



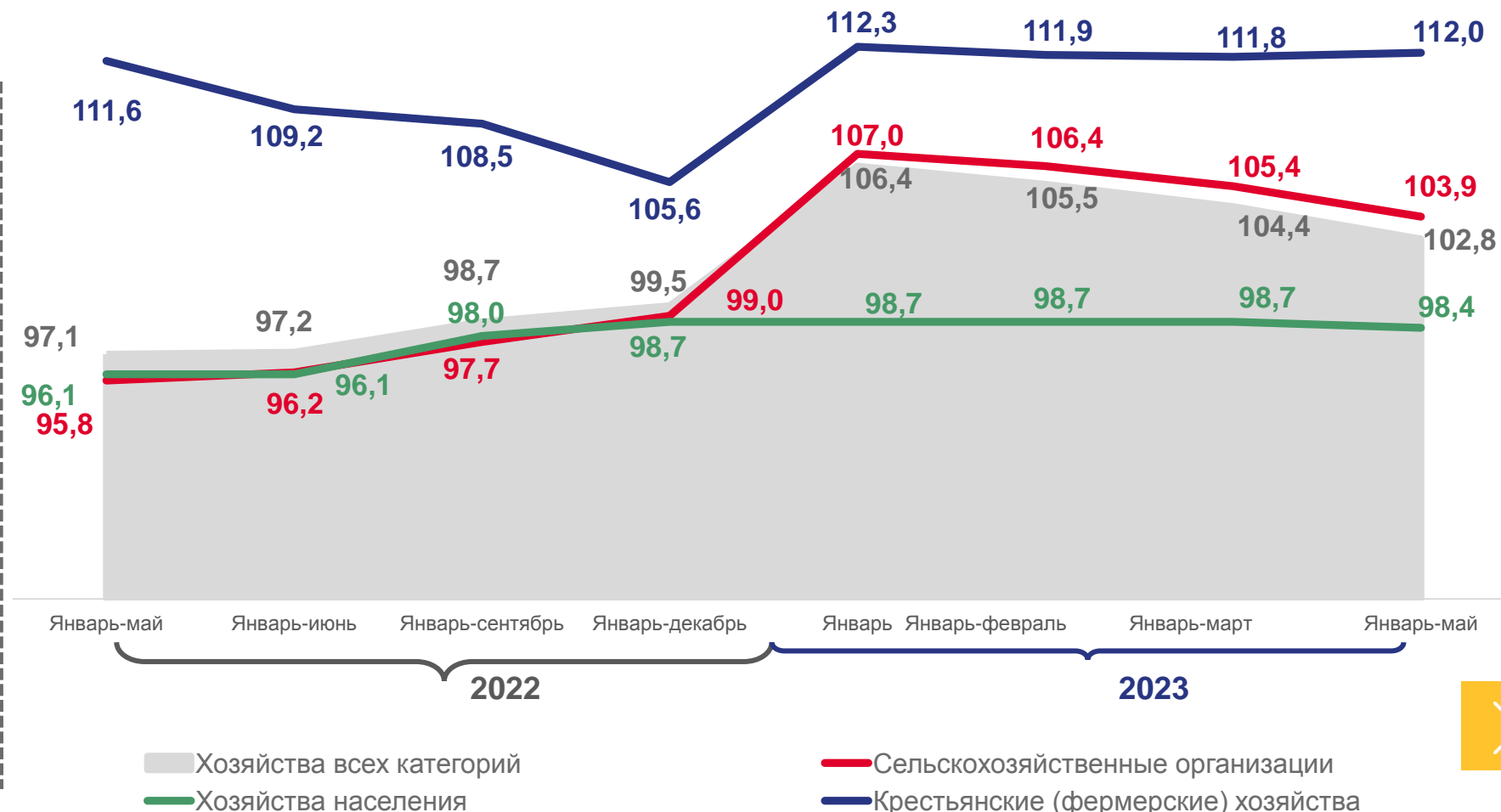
хозяйства  
населения

**76,2**



крестьянские  
(фермерские)  
хозяйства

**23,2**





# ДИНАМИКА ПРОИЗВОДСТВА ЯИЦ ПО КАТЕГОРИЯМ ХОЗЯЙСТВ

млн штук; в процентах к соответствующему периоду предыдущего года

январь-май  
2023 года

Хозяйства  
всех категорий

**342,1**  
млн штук

в том числе:



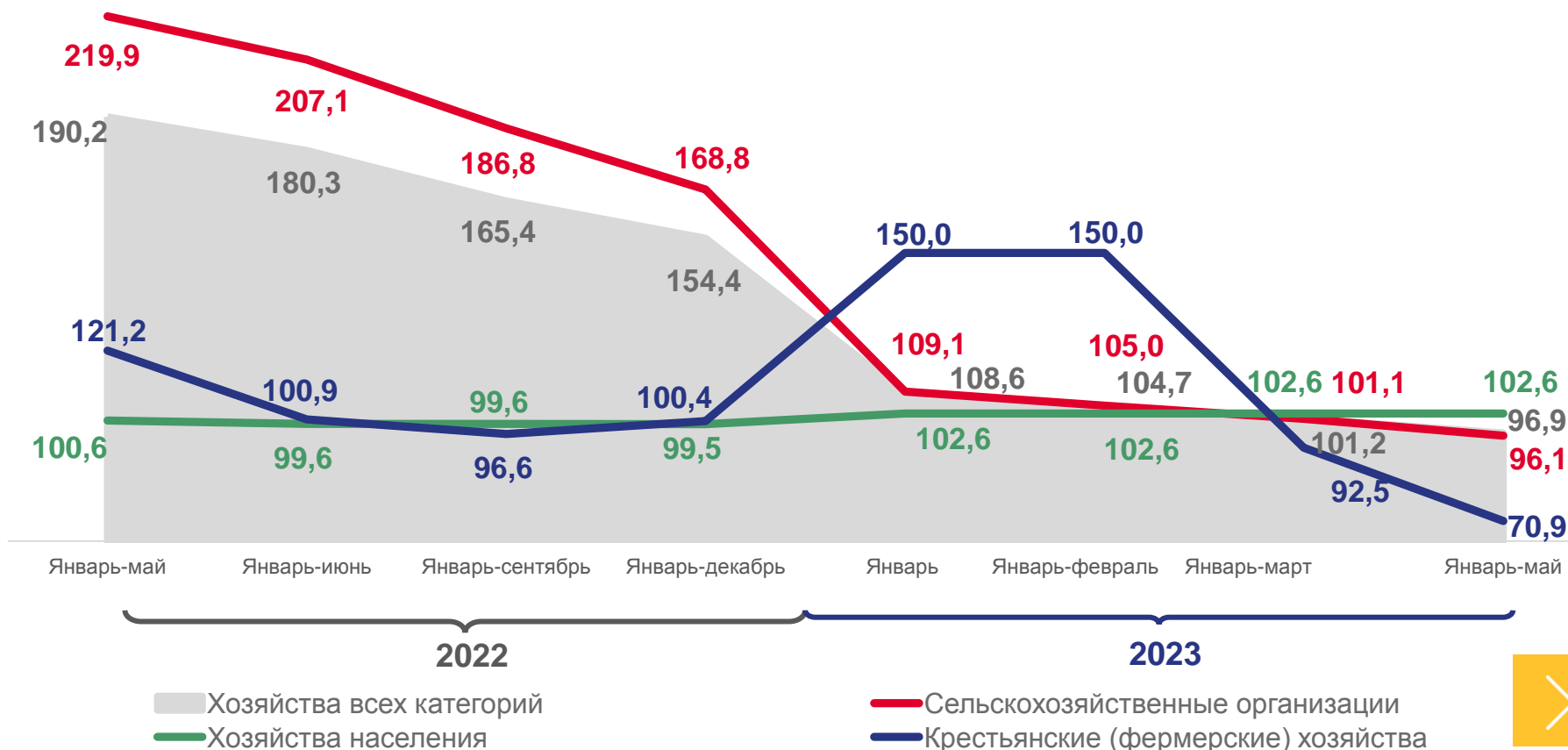
сельскохозяйственные  
организации **294,3**



хозяйства  
населения **47,6**



крестьянские  
(фермерские)  
хозяйства **0,2**

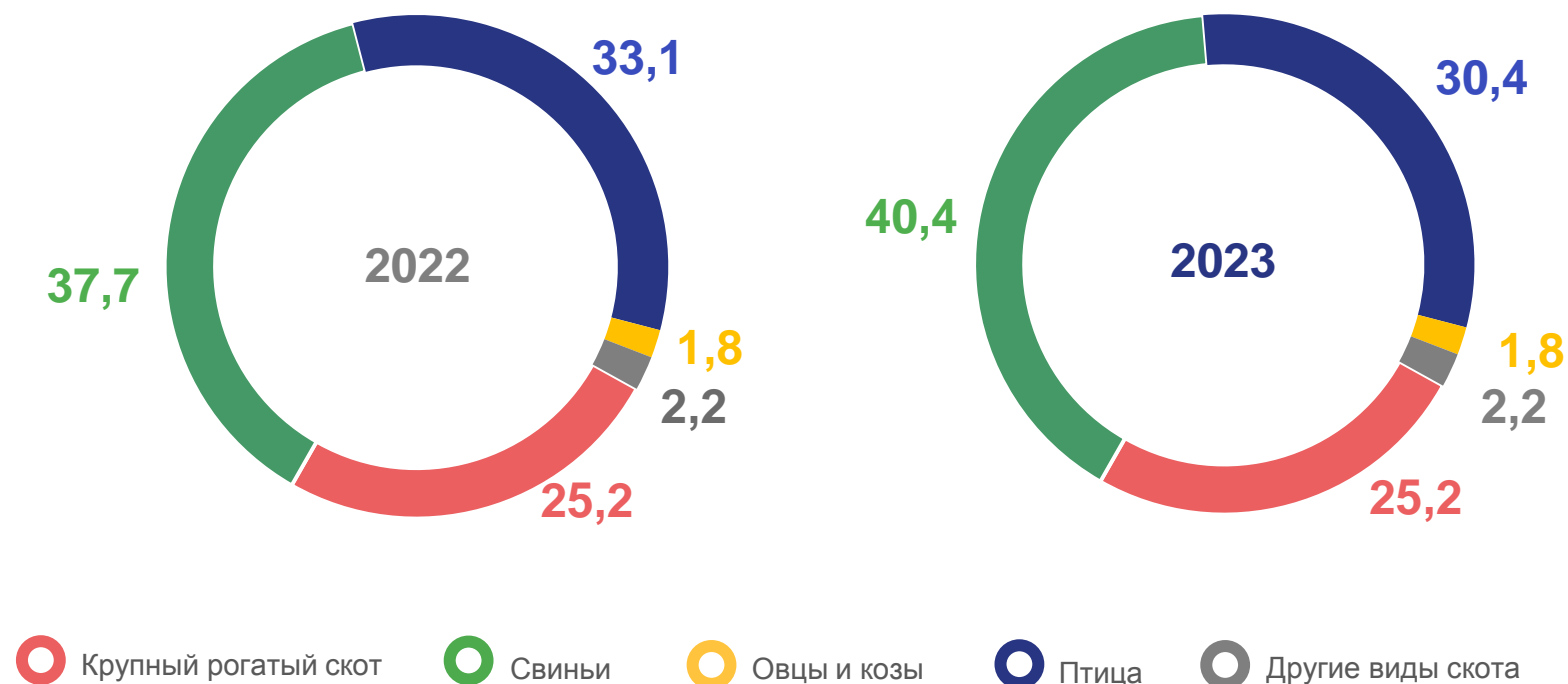


# ПРОИЗВОДСТВО СКОТА И ПТИЦЫ НА УБОЙ (В ЖИВОМ ВЕСЕ) ПО ВИДАМ В ХОЗЯЙСТВАХ ВСЕХ КАТЕГОРИЙ

январь-май 2023 года  
тыс. тонн

Скот и птица на убой (в живом весе), всего	<b>74,2</b>
из него: крупный рогатый скот	<b>18,7</b>
свиньи	<b>30,0</b>
овцы и козы	<b>1,4</b>
птица	<b>22,5</b>
другие виды скота	<b>1,6</b>

СТРУКТУРА ПРОИЗВОДСТВА СКОТА И ПТИЦЫ  
НА УБОЙ В (ЖИВОМ ВЕСЕ) ПО ВИДАМ  
в январе-мае; в процентах к итогу





# ПРОИЗВОДСТВО СКОТА И ПТИЦЫ НА УБОЙ (В ЖИВОМ ВЕСЕ) ПО ВИДАМ В СЕЛЬСКОХОЗЯЙСТВЕННЫХ ОРГАНИЗАЦИЯХ (БЕЗ СУБЪЕКТОВ МАЛОГО ПРЕДПРИНИМАТЕЛЬСТВА)

январь-май 2023 года  
тыс. тонн

Скот и птица на убой  
(в живом весе), всего

53,3

из него:  
крупный рогатый скот

6,8

свиньи

24,7

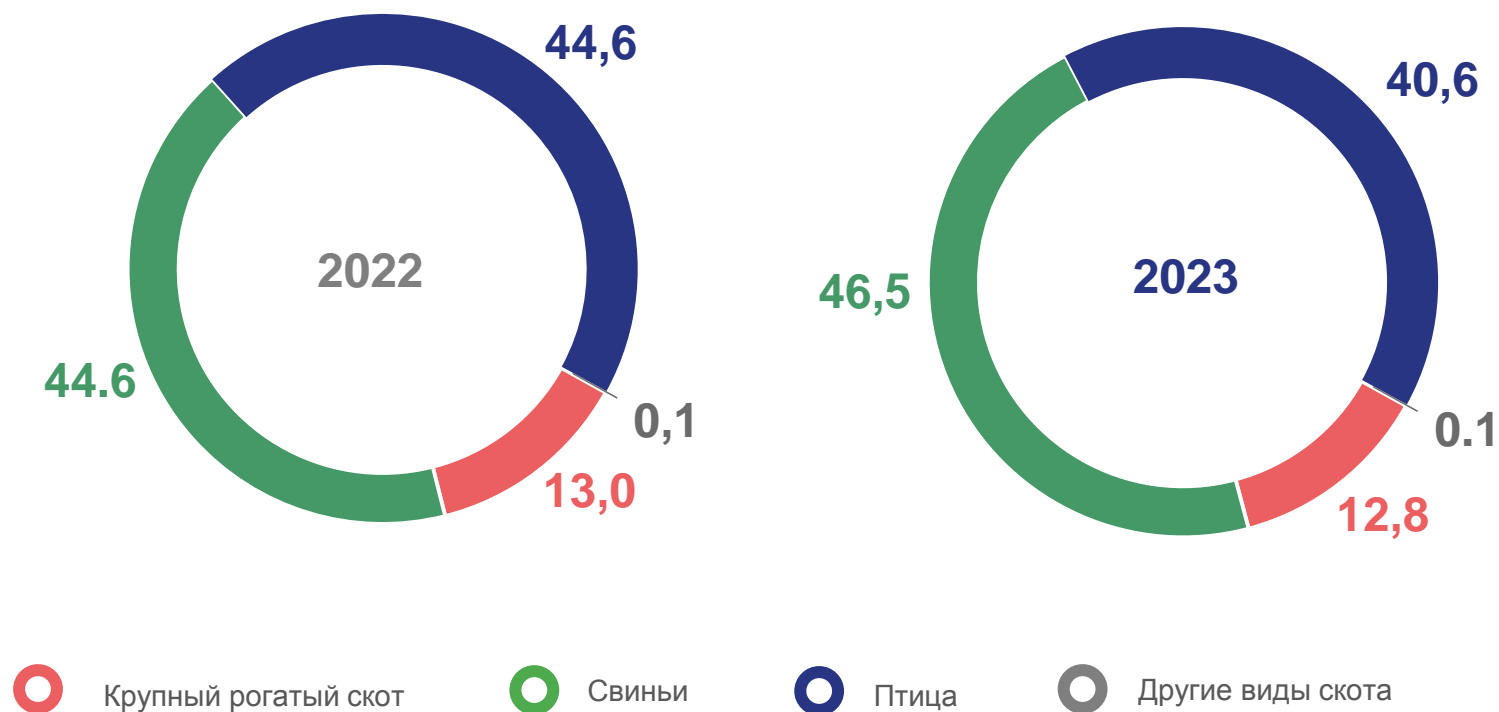
птица

21,6

другие виды скота

0,1

СТРУКТУРА ПРОИЗВОДСТВА СКОТА И ПТИЦЫ  
НА УБОЙ В (ЖИВОМ ВЕСЕ) ПО ВИДАМ  
в январе-мае; в процентах к итогу





# ПРОИЗВОДСТВО ПРОДУКЦИИ ЖИВОТНОВОДСТВА В СЕЛЬСКОХОЗЯЙСТВЕННЫХ ОРГАНИЗАЦИЯХ (БЕЗ СУБЪЕКТОВ МАЛОГО ПРЕДПРИНИМАТЕЛЬСТВА)

в январе-мае 2023 года

(тысяч тонн; в % к январю-маю 2022 года)



**СКОТ И ПТИЦА НА УБОЙ**  
(в живом весе)

**53,3** ▲ **101,7**



**МОЛОКО**

**116,5** ▲ **104,4**



**ЯЙЦА КУРИНЫЕ**

**294,2** ▼ **96,2**

млн штук

**ДОЛЯ СЕЛЬСКОХОЗЯЙСТВЕННЫХ ОРГАНИЗАЦИЙ  
(БЕЗ СУБЪЕКТОВ МАЛОГО ПРЕДПРИНИМАТЕЛЬСТВА)  
В ОБЩЕМ ПРОИЗВОДСТВЕ  
ВСЕХ СЕЛЬСКОХОЗЯЙСТВЕННЫХ ОРГАНИЗАЦИЙ  
в процентах**

**95,5**



**83,6**



**100,0**



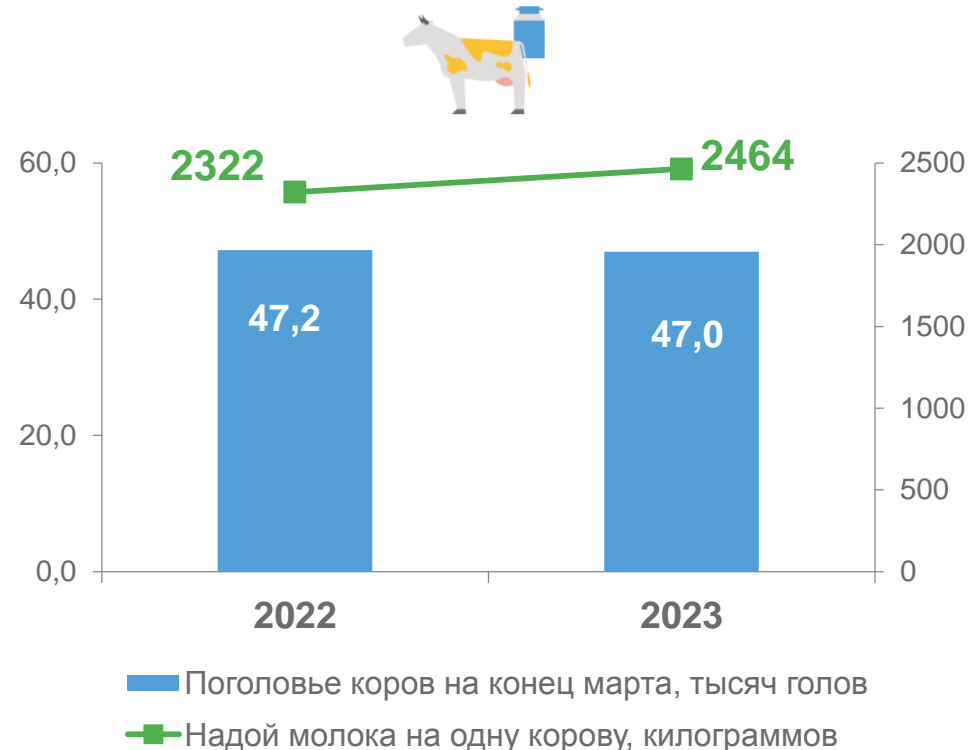


# ПРОДУКТИВНОСТЬ КОРОВ МОЛОЧНОГО СТАДА В СЕЛЬСКОХОЗЯЙСТВЕННЫХ ОРГАНИЗАЦИЯХ (БЕЗ СУБЪЕКТОВ МАЛОГО ПРЕДПРИНИМАТЕЛЬСТВА)

за январь-май 2023 года; килограммов



## ИЗМЕНЕНИЕ ПОГОЛОВЬЯ И ПРОДУКТИВНОСТИ КОРОВ за январь-май



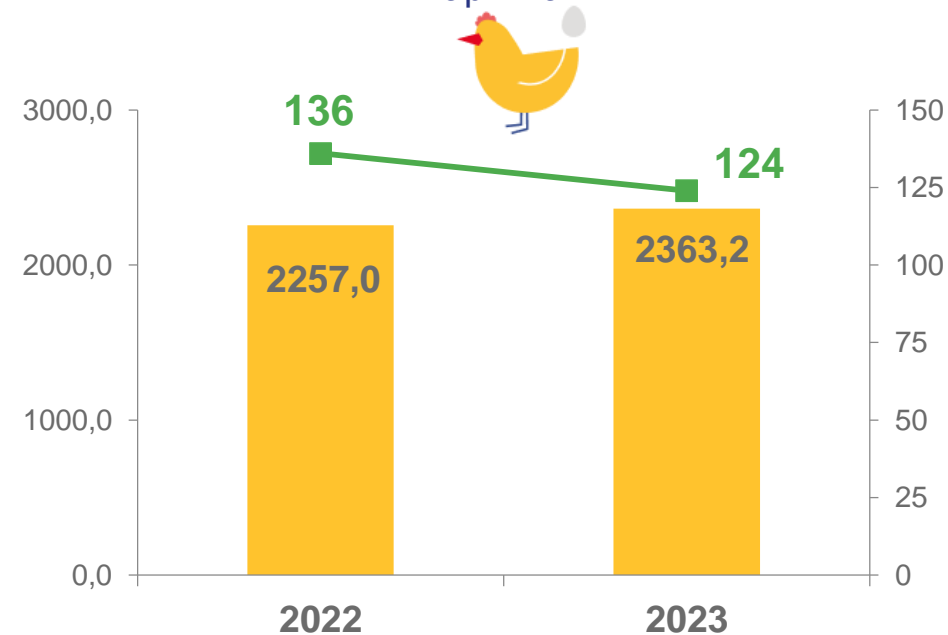


# ОСНОВНЫЕ ПОКАЗАТЕЛИ, ХАРАКТЕРИЗУЮЩИЕ ПТИЦЕВОДСТВО В СЕЛЬСКОХОЗЯЙСТВЕННЫХ ОРГАНИЗАЦИЯХ (БЕЗ СУБЪЕКТОВ МАЛОГО ПРЕДПРИНИМАТЕЛЬСТВА)

январь-май 2023 года к соответствующему периоду предыдущего года

	ПРОИЗВОДСТВО КУРИНЫХ ЯИЦ	ЯЙЦЕНОСКОСТЬ ОДНОЙ КУРИЦЫ-НЕСУШКИ
<b>ВСЕГО ПО ОБЛАСТИ</b>	<b>96,2</b> ▼	<b>91,8</b> ▼
АЗОВСКИЙ НЕМЕЦКИЙ НАЦИОНАЛЬНЫЙ РАЙОН	101,5 ▲	89,4 ▼
ЛЮБИНСКИЙ РАЙОН	103,1 ▲	98,2 ▼
ОМСКИЙ РАЙОН	91,8 ▼	89,9 ▼

## ИЗМЕНЕНИЕ ПОГОЛОВЬЯ И ПРОДУКТИВНОСТИ КУР-НЕСУШЕК январь-май



Среднегодовое поголовье кур-несушек, тыс. голов

Яйценоскость одной курицы-несушки, штук



# ПРОИЗВОДСТВО ОСНОВНЫХ ВИДОВ ПРОДУКЦИИ ЖИВОТНОВОДСТВА В СИБИРСКОМ ФЕДЕРАЛЬНОМ ОКРУГЕ

в январе-апреле 2023 года

