



ТЕРРИТОРИАЛЬНЫЙ ОРГАН ФЕДЕРАЛЬНОЙ
СЛУЖБЫ ГОСУДАРСТВЕННОЙ СТАТИСТИКИ
ПО ОМСКОЙ ОБЛАСТИ

Производство продукции животноводства в Омской области



январь – февраль 2023 года



ТЕРРИТОРИАЛЬНЫЙ ОРГАН
ФЕДЕРАЛЬНОЙ СЛУЖБЫ
ГОСУДАРСТВЕННОЙ СТАТИСТИКИ
ПО ОМСКОЙ ОБЛАСТИ

Производство продукции животноводства в Омской области

Омкстат

январь – февраль 2023 года

- 01** Производство продукции животноводства в хозяйствах всех категорий
- 02** Динамика производства продукции животноводства по категориям хозяйств
- 03** Производство скота и птицы на убой (в живом весе) по видам в хозяйствах всех категорий
- 04** Производство продукции животноводства в сельскохозяйственных организациях (без субъектов малого предпринимательства)

* Ежемесячные данные оперативной статистики



ПРОИЗВОДСТВО ПРОДУКЦИИ ЖИВОТНОВОДСТВА В ХОЗЯЙСТВАХ ВСЕХ КАТЕГОРИЙ

в январе – феврале 2023 года

СКОТ И ПТИЦА НА УБОЙ (в живом весе)

28,7

ТЫС. ТОНН

МОЛОКО

71,8

ТЫС. ТОНН

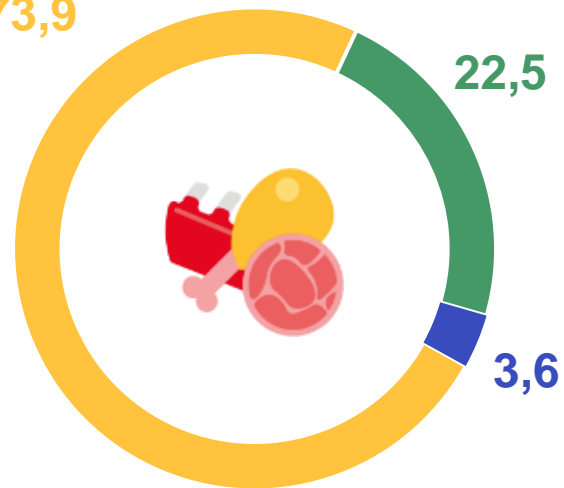
ЯЙЦА

129,7

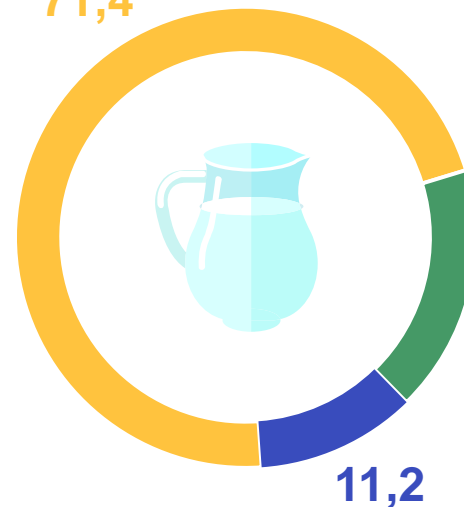
МЛН ШТУК

СТРУКТУРА ПРОДУКЦИИ ЖИВОТНОВОДСТВА ПО КАТЕГОРИЯМ ХОЗЯЙСТВ в процентах к итогу

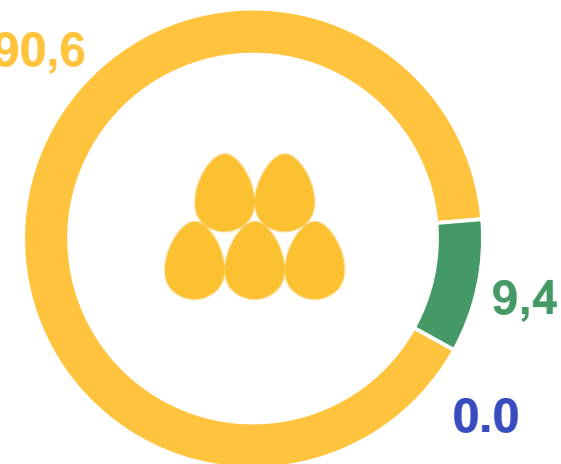
73,9





71,4




90,6



 Сельскохозяйственные организации

 Хозяйства населения

 Крестьянские (фермерские) хозяйства





ДИНАМИКА ПРОИЗВОДСТВА СКОТА И ПТИЦЫ НА УБОЙ (В ЖИВОМ ВЕСЕ) ПО КАТЕГОРИЯМ ХОЗЯЙСТВ

тысяч тонн; в процентах к соответствующему периоду предыдущего года

январь – февраль 2023 года

Хозяйства
всех категорий

28,7
тыс. тонн

в том числе:



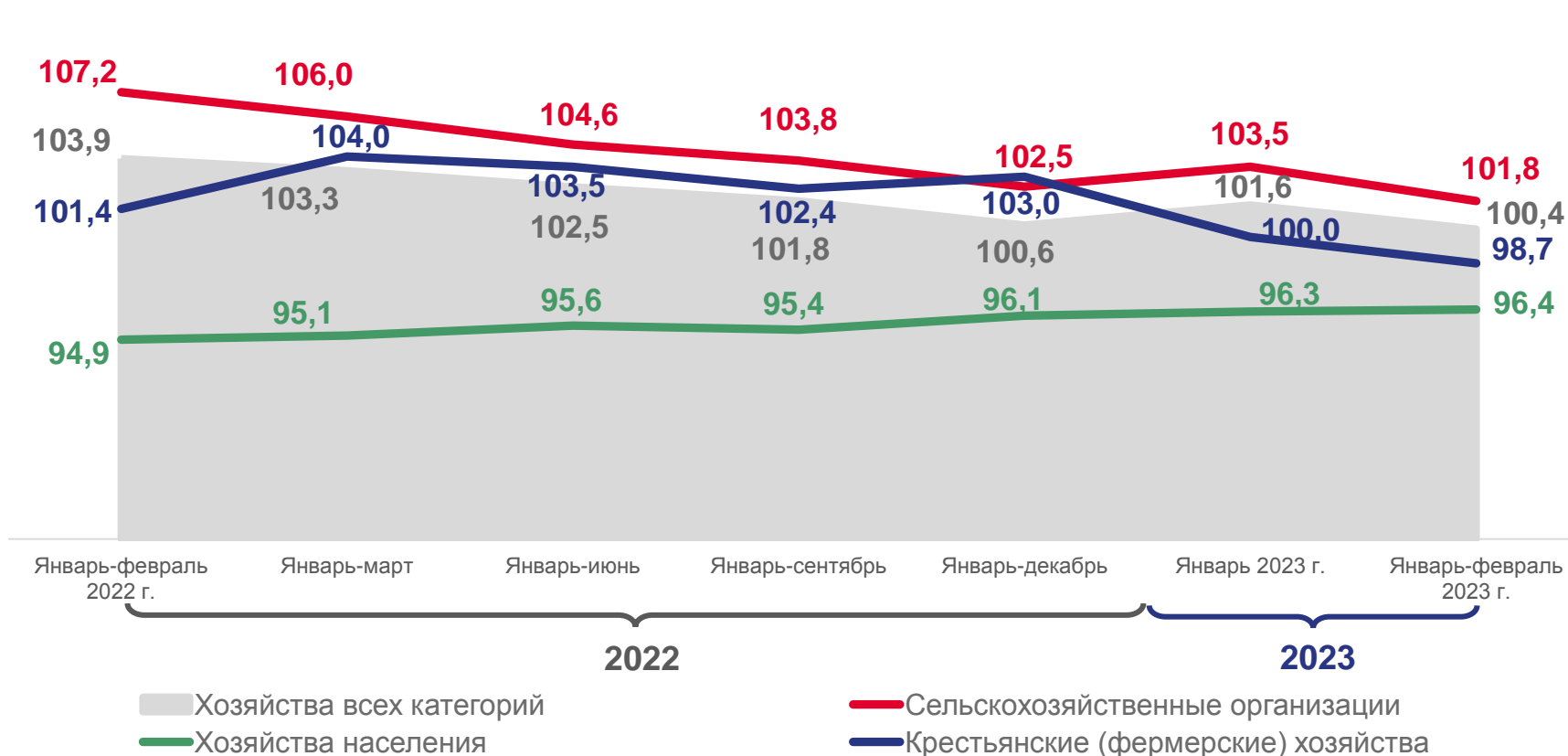
сельскохозяйственные
организации **21,2**



хозяйства
населения **6,5**



крестьянские
(фермерские)
хозяйства **1,0**





ДИНАМИКА ПРОИЗВОДСТВА МОЛОКА ПО КАТЕГОРИЯМ ХОЗЯЙСТВ

тысяч тонн; в процентах к соответствующему периоду предыдущего года

январь – февраль 2023 года

Хозяйства всех категорий

71,8
тыс. тонн

в том числе:



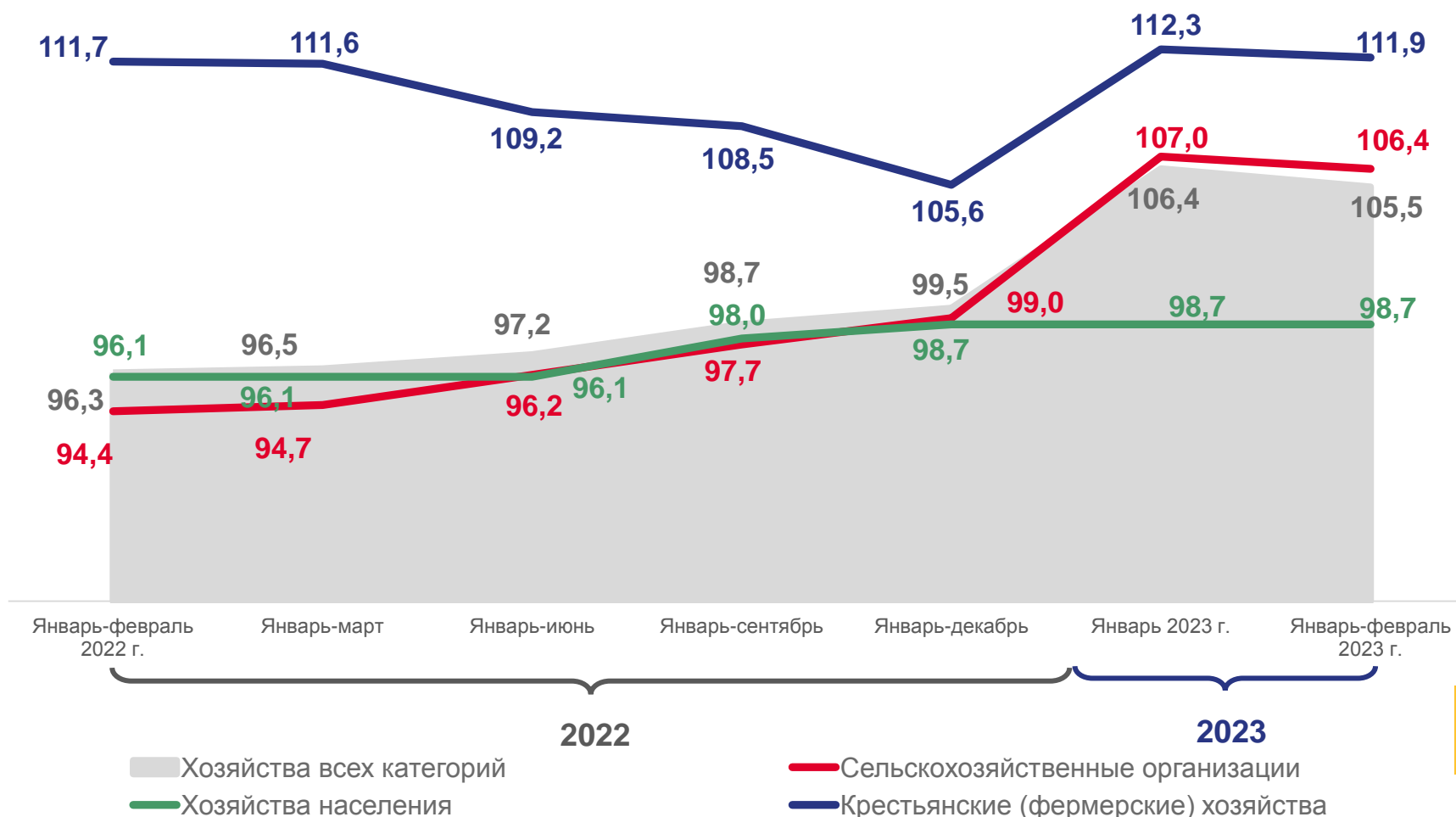
сельскохозяйственные организации **51,3**



хозяйства населения **12,5**



крестьянские (фермерские) хозяйства **8,0**





ДИНАМИКА ПРОИЗВОДСТВА ЯИЦ ПО КАТЕГОРИЯМ ХОЗЯЙСТВ

млн штук; в процентах к соответствующему периоду предыдущего года

январь – февраль
2023 года

Хозяйства
всех категорий

129,7
млн штук

в том числе:



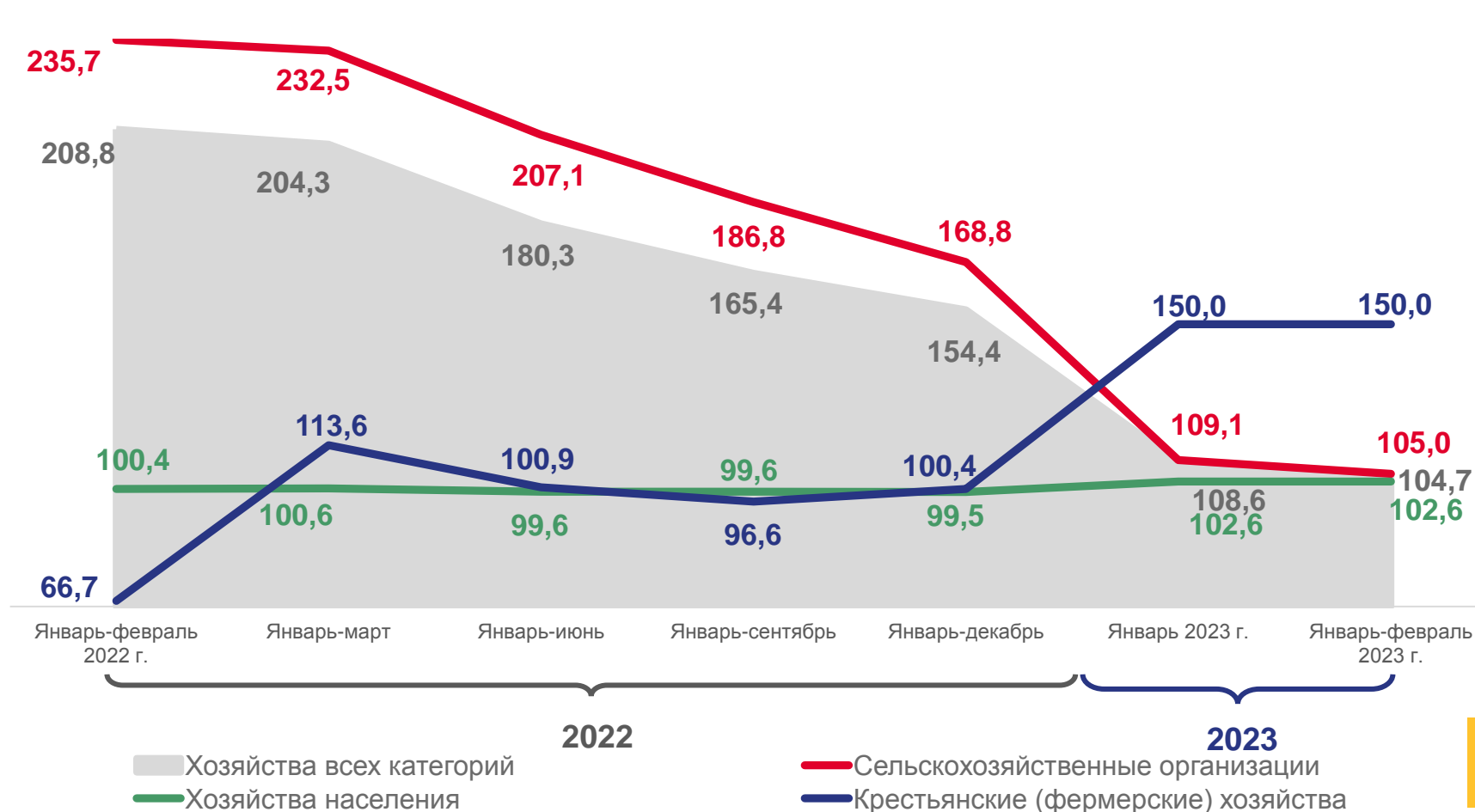
сельскохозяйственные
организации **117,5**



хозяйства
населения **12,2**



крестьянские
(фермерские)
хозяйства **0,0**

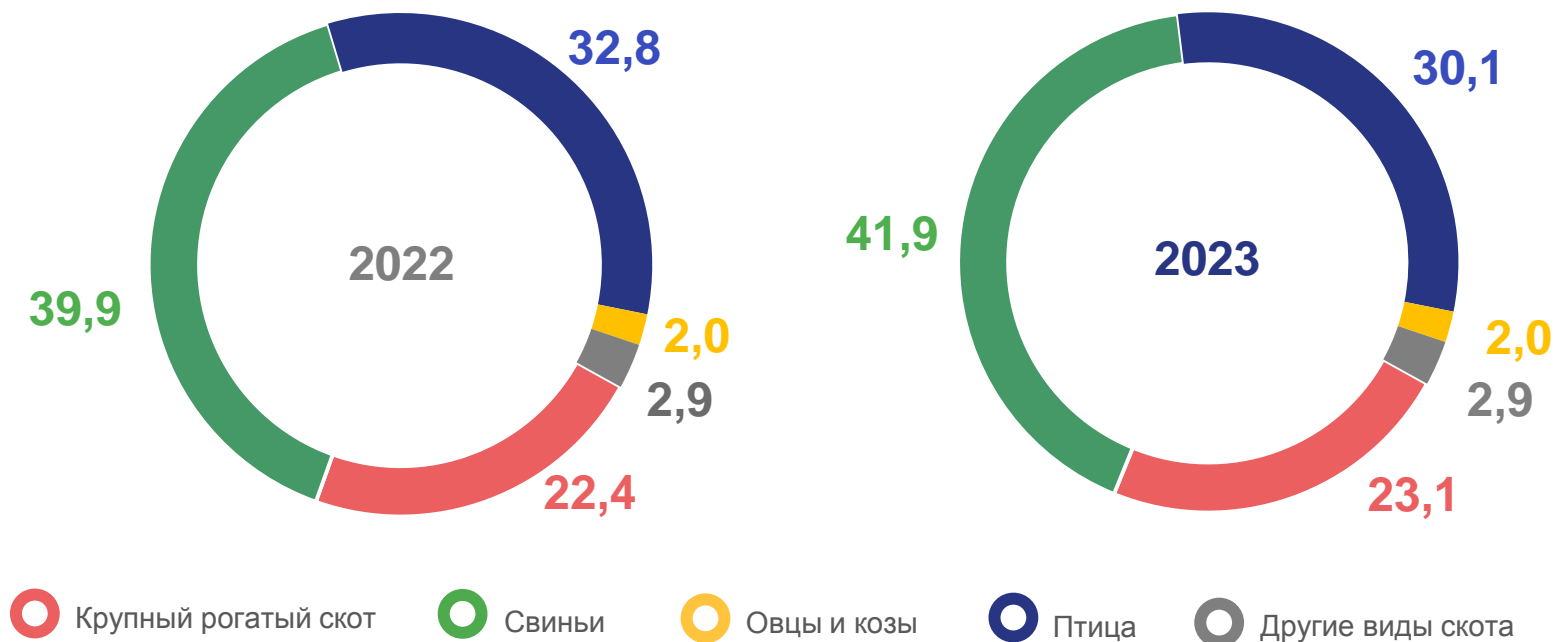


ПРОИЗВОДСТВО СКОТА И ПТИЦЫ НА УБОЙ (В ЖИВОМ ВЕСЕ) ПО ВИДАМ В ХОЗЯЙСТВАХ ВСЕХ КАТЕГОРИЙ

январь – февраль
2023 года тыс. тонн

Скот и птица на убой (в живом весе), всего	28,7
из него:	
крупный рогатый скот	6,6
свиньи	12,1
овцы и козы	0,6
птица	8,6
другие виды скота	0,8

СТРУКТУРА ПРОИЗВОДСТВА СКОТА И ПТИЦЫ
НА УБОЙ В (ЖИВОМ ВЕСЕ) ПО ВИДАМ
в январе – феврале; в процентах к итогу



ПРОИЗВОДСТВО СКОТА И ПТИЦЫ НА УБОЙ (В ЖИВОМ ВЕСЕ) ПО ВИДАМ В СЕЛЬСКОХОЗЯЙСТВЕННЫХ ОРГАНИЗАЦИЯХ (БЕЗ СУБЪЕКТОВ МАЛОГО ПРЕДПРИНИМАТЕЛЬСТВА)

январь – февраль
2023 года тыс. тонн

Скот и птица на убой
(в живом весе), всего

20,2

из него:
крупный рогатый скот

2,4

свиньи

9,5

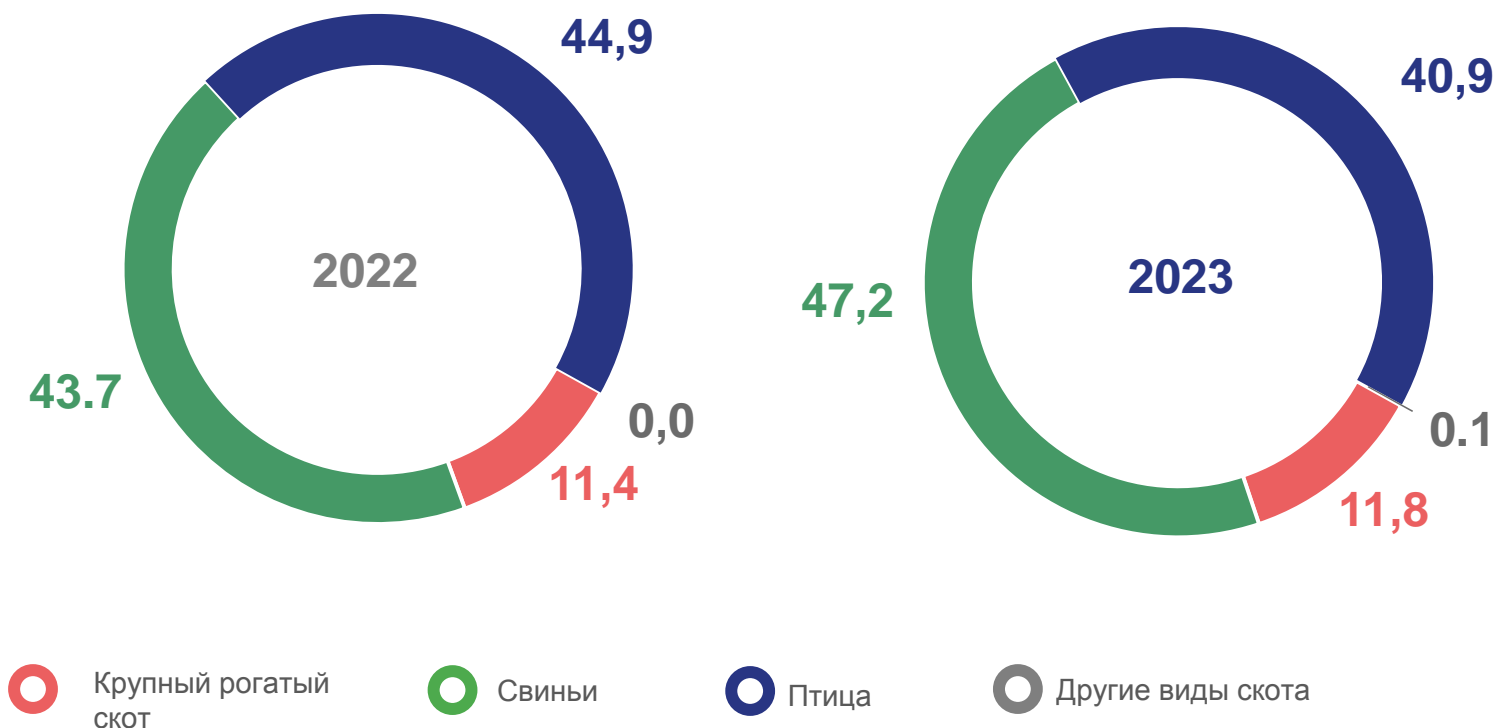
птица

8,3

другие виды скота

0,0

СТРУКТУРА ПРОИЗВОДСТВА СКОТА И ПТИЦЫ
НА УБОЙ В (ЖИВОМ ВЕСЕ) ПО ВИДАМ
в январе – феврале ; в процентах к итогу



ПРОИЗВОДСТВО ПРОДУКЦИИ ЖИВОТНОВОДСТВА В СЕЛЬСКОХОЗЯЙСТВЕННЫХ ОРГАНИЗАЦИЯХ (БЕЗ СУБЪЕКТОВ МАЛОГО ПРЕДПРИНИМАТЕЛЬСТВА)

в январе – феврале 2023 года

(тысяч тонн; в % к январю – февралю 2022 года)



СКОТ И ПТИЦА НА УБОЙ
(в живом весе)

20,2 ▲ **100,2**



МОЛОКО

43,3 ▲ **107,0**



ЯЙЦА КУРИНЫЕ

117,5 ▲ **105,0**
млн штук

**ДОЛЯ СЕЛЬСКОХОЗЯЙСТВЕННЫХ ОРГАНИЗАЦИЙ
(БЕЗ СУБЪЕКТОВ МАЛОГО ПРЕДПРИНИМАТЕЛЬСТВА)
В ОБЩЕМ ПРОИЗВОДСТВЕ
ВСЕХ СЕЛЬСКОХОЗЯЙСТВЕННЫХ ОРГАНИЗАЦИЙ
в процентах**

95,2



84,4



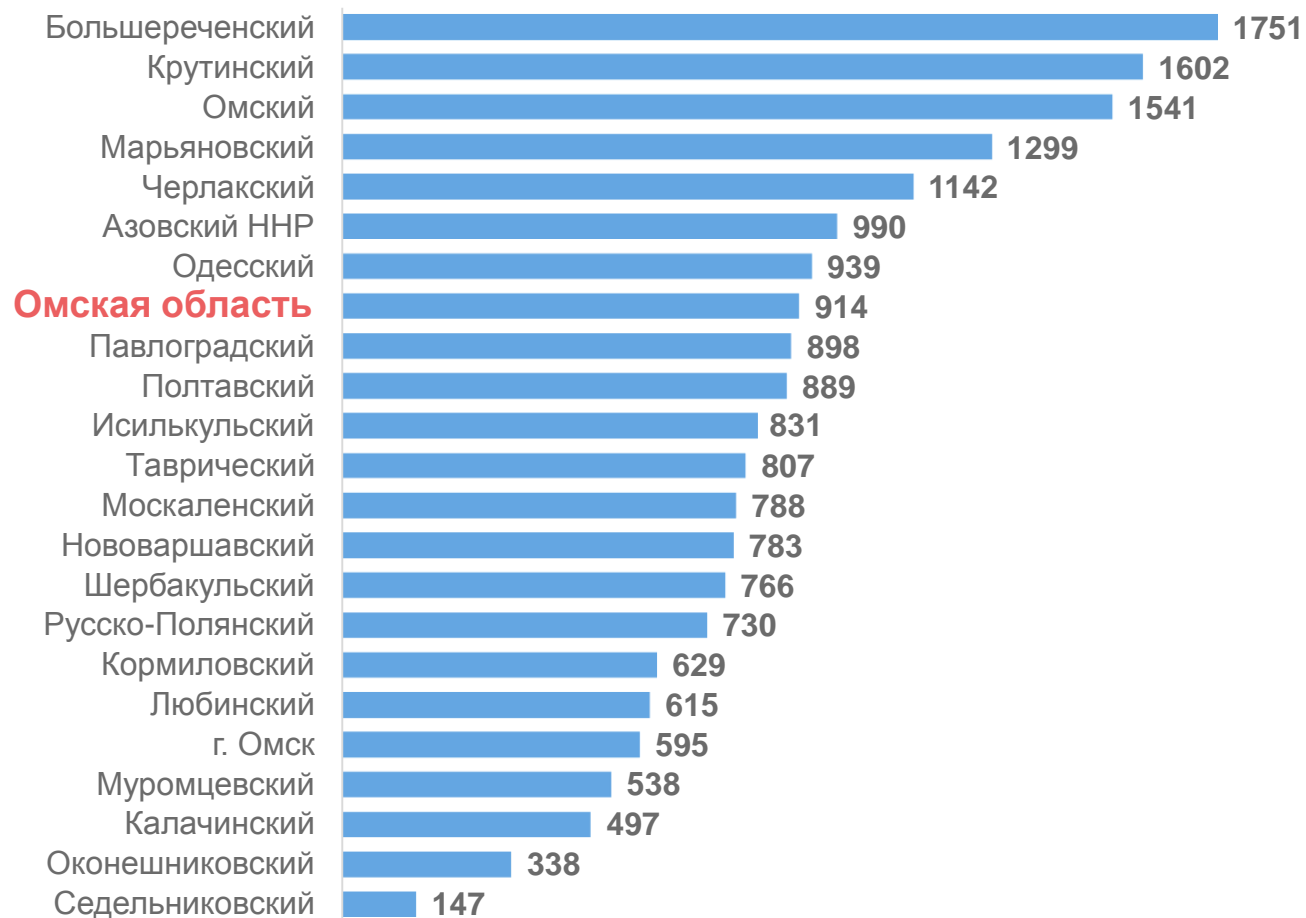
99,9





ПРОДУКТИВНОСТЬ КОРОВ МОЛОЧНОГО СТАДА В СЕЛЬСКОХОЗЯЙСТВЕННЫХ ОРГАНИЗАЦИЯХ (БЕЗ СУБЪЕКТОВ МАЛОГО ПРЕДПРИНИМАТЕЛЬСТВА)

за январь – февраль 2023 года; килограммов



ИЗМЕНЕНИЕ ПОГОЛОВЬЯ И ПРОДУКТИВНОСТИ КОРОВ за январь – февраль



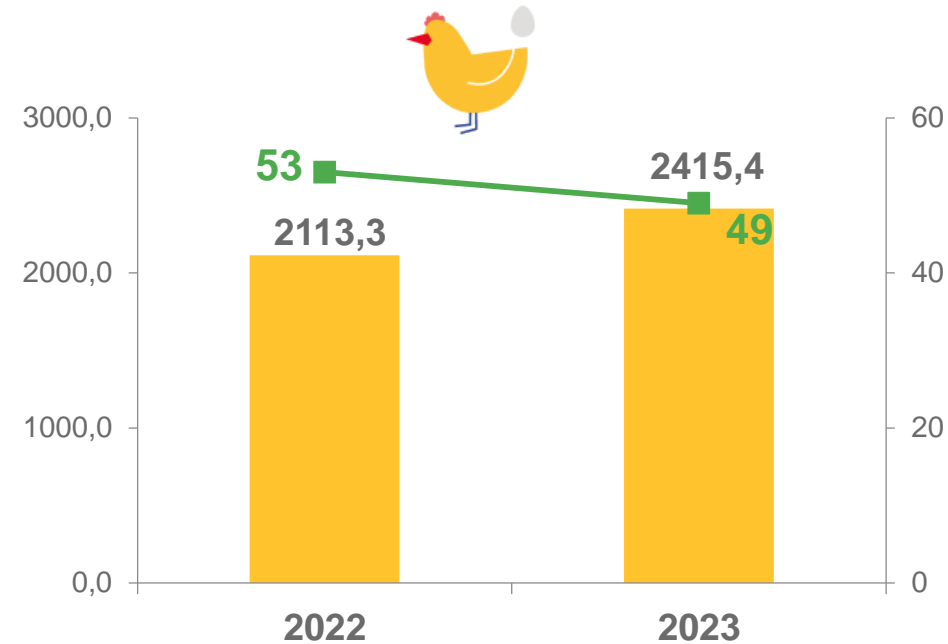


ОСНОВНЫЕ ПОКАЗАТЕЛИ, ХАРАКТЕРИЗУЮЩИЕ ПТИЦЕВОДСТВО В СЕЛЬСКОХОЗЯЙСТВЕННЫХ ОРГАНИЗАЦИЯХ (БЕЗ СУБЪЕКТОВ МАЛОГО ПРЕДПРИНИМАТЕЛЬСТВА)

январь – февраль 2023 года к соответствующему периоду предыдущего года

	ПРОИЗВОДСТВО КУРИНЫХ ЯИЦ	ЯЙЦЕНОСКОСТЬ ОДНОЙ КУРИЦЫ-НЕСУШКИ
ВСЕГО ПО ОБЛАСТИ	105,0 ▲	91,9 ▼
АЗОВСКИЙ НЕМЕЦКИЙ НАЦИОНАЛЬНЫЙ РАЙОН	126,5 ▲	95,0 ▼
ЛЮБИНСКИЙ РАЙОН	101,2 ▲	97,1 ▼
ОМСКИЙ РАЙОН	101,0 ▲	88,2 ▼

ИЗМЕНЕНИЕ ПОГОЛОВЬЯ И ПРОДУКТИВНОСТИ КУР-НЕСУШЕК январь – февраль



Среднегодовое поголовье кур-несушек, тыс. голов

Яйценоскость одной курицы-несушки, штук



ПРОИЗВОДСТВО ОСНОВНЫХ ВИДОВ ПРОДУКЦИИ ЖИВОТНОВОДСТВА В СИБИРСКОМ ФЕДЕРАЛЬНОМ ОКРУГЕ

январь 2023 года

	СИБИРСКИЙ ФЕДЕРАЛЬНЫЙ ОКРУГ	МЕСТО ОМСКОЙ ОБЛАСТИ
Скот и птица на убой (в живом весе), тысяч тонн	101,1	3
Молоко, тысяч тонн	275,0	4
Яйца, млн штук	520,7	6



ДОЛЯ ПРОИЗВОДСТВА ПРОДУКЦИИ
ЖИВОТНОВОДСТВА ОМСКОЙ ОБЛАСТИ
В ПОКАЗАТЕЛЯХ СИБИРСКОГО
ФЕДЕРАЛЬНОГО ОКРУГА
(в процентах к итогу)

