



ТЕРРИТОРИАЛЬНЫЙ ОРГАН ФЕДЕРАЛЬНОЙ  
СЛУЖБЫ ГОСУДАРСТВЕННОЙ СТАТИСТИКИ  
ПО ОМСКОЙ ОБЛАСТИ

# Производство продукции животноводства в Омской области

в январе – феврале 2022 года





# ПРОИЗВОДСТВО ПРОДУКЦИИ ЖИВОТНОВОДСТВА В ХОЗЯЙСТВАХ ВСЕХ КАТЕГОРИЙ

В ЯНВАРЕ – ФЕВРАЛЕ 2022 ГОДА

СКОТ И ПТИЦА НА УБОЙ  
(В ЖИВОМ ВЕСЕ)

**28,2**

ТЫС. ТОНН

МОЛОКО

**68,1**


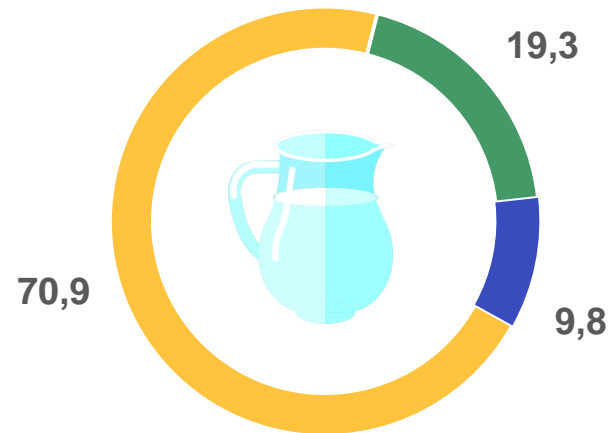
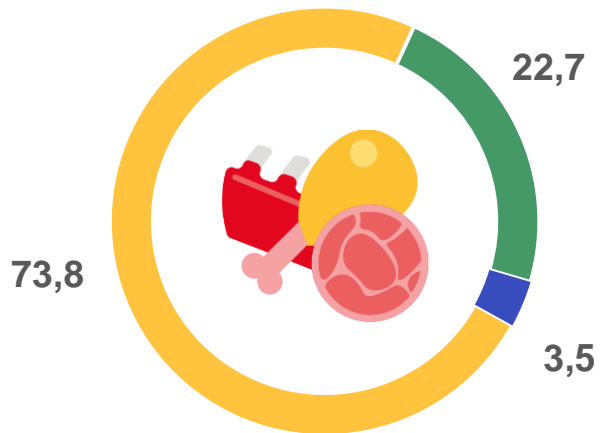
ТЫС. ТОНН

ЯЙЦА

**122,9**

МЛН. ШТУК

СТРУКТУРА ПРОДУКЦИИ ЖИВОТНОВОДСТВА ПО КАТЕГОРИЯМ ХОЗЯЙСТВ  
(в процентах к итогу)



Сельскохозяйственные организации

Хозяйства населения

Крестьянские (фермерские) хозяйства



# ДИНАМИКА ПРОИЗВОДСТВА ПРОДУКЦИИ ЖИВОТНОВОДСТВА В ХОЗЯЙСТВАХ ВСЕХ КАТЕГОРИЙ

В ПРОЦЕНТАХ К СООТВЕТСТВУЮЩЕМУ ПЕРИОДУ ПРЕДЫДУЩЕГО ГОДА

ЯНВАРЬ – ФЕВРАЛЬ  
2022 ГОДА



▲ **105,1**

Скот и птица на убой  
(в живом весе)



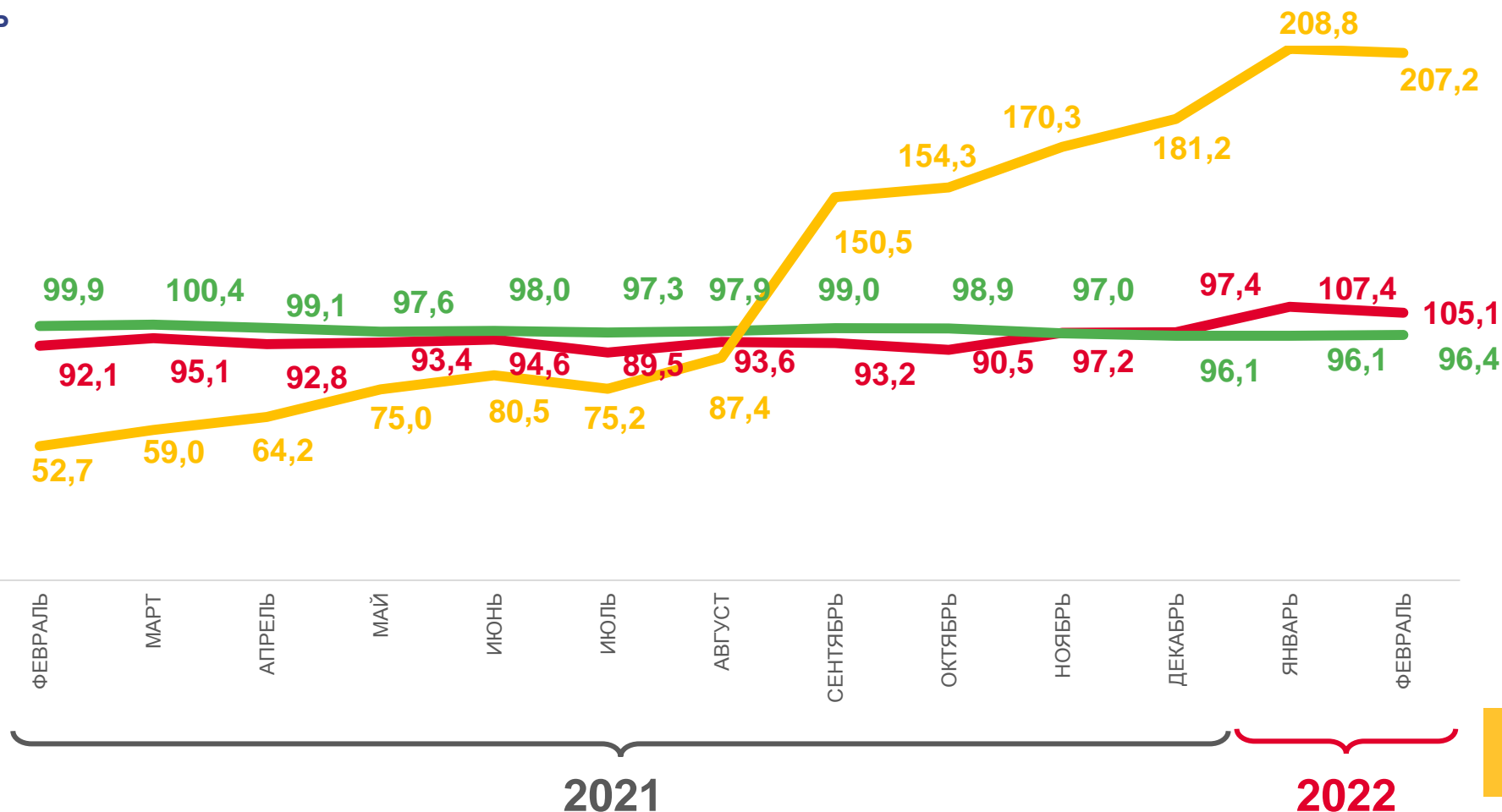
▼ **96,4**

Молоко



▲ **207,2**

Яйца



■ Скот и птица на убой (в живом весе)

■ Молоко

■ Яйца





# ПРОИЗВОДСТВО СКОТА И ПТИЦЫ НА УБОЙ (В ЖИВОМ ВЕСЕ) ПО ВИДАМ В ХОЗЯЙСТВАХ ВСЕХ КАТЕГОРИЙ

ЯНВАРЬ – ФЕВРАЛЬ 2022 ГОДА  
ТЫС. ТОНН

Скот и птица на убой  
(в живом весе), всего **28,2**

из него:  
крупный рогатый скот **6,1**

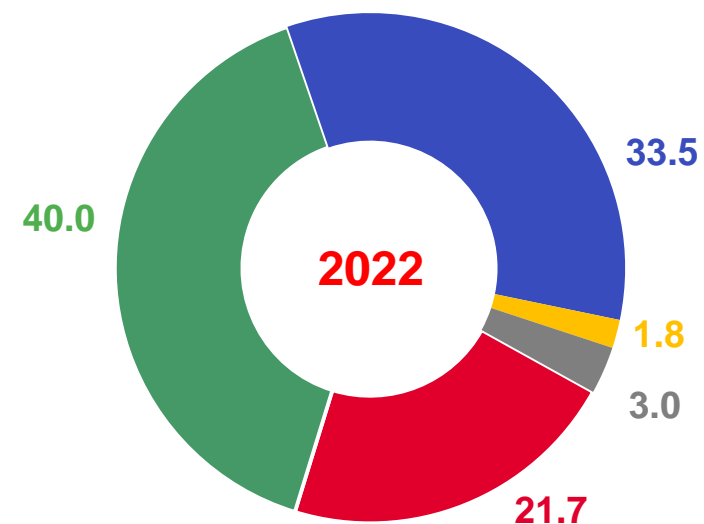
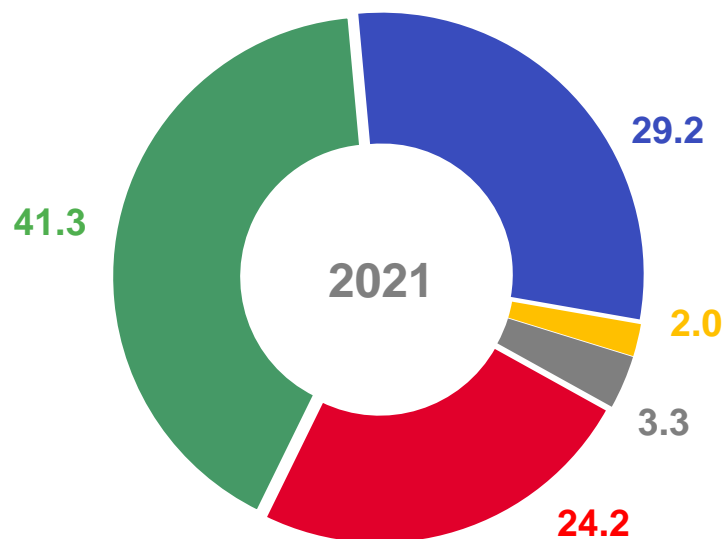
свиньи **11,3**

овцы и козы **0,5**

птица **9,5**

другие виды скота **0,8**

СТРУКТУРА ПРОИЗВОДСТВА СКОТА И ПТИЦЫ  
НА УБОЙ В (ЖИВОМ ВЕСЕ) ПО ВИДАМ  
(в январе – феврале, в процентах к итогу)



○ Крупный рогатый скот   
 ○ Свиньи   
 ○ Овцы и козы   
 ○ Птица   
 ○ Другие виды скота