



ТЕРРИТОРИАЛЬНЫЙ ОРГАН ФЕДЕРАЛЬНОЙ
СЛУЖБЫ ГОСУДАРСТВЕННОЙ СТАТИСТИКИ
ПО ОМСКОЙ ОБЛАСТИ

Производство продукции животноводства в Омской области



в январе 2023 года



ТЕРРИТОРИАЛЬНЫЙ ОРГАН
ФЕДЕРАЛЬНОЙ СЛУЖБЫ
ГОСУДАРСТВЕННОЙ СТАТИСТИКИ
ПО ОМСКОЙ ОБЛАСТИ

Производство продукции животноводства в Омской области

Омскстат

в январе 2023 года

- 01** Производство продукции животноводства в хозяйствах всех категорий
- 02** Динамика производства продукции животноводства по категориям хозяйств
- 03** Производство скота и птицы на убой (в живом весе) по видам в хозяйствах всех категорий
- 04** Производство продукции животноводства в сельскохозяйственных организациях (без субъектов малого предпринимательства)

* Ежемесячные данные оперативной статистики



ПРОИЗВОДСТВО ПРОДУКЦИИ ЖИВОТНОВОДСТВА В ХОЗЯЙСТВАХ ВСЕХ КАТЕГОРИЙ

в январе 2023 года

СКОТ И ПТИЦА НА УБОЙ (в живом весе)

14,6

ТЫС. ТОНН

МОЛОКО

35,0

ТЫС. ТОНН

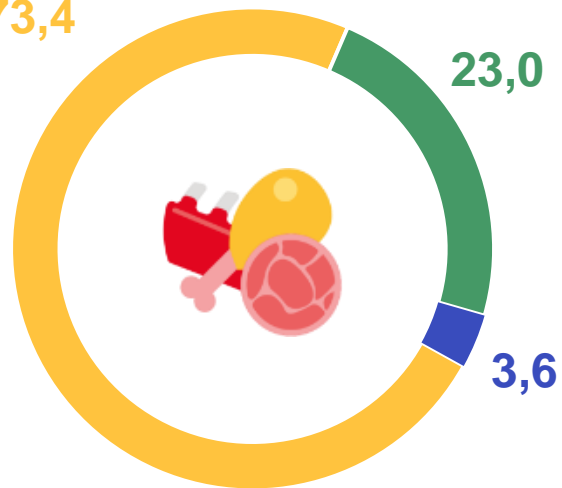
ЯЙЦА

66,8

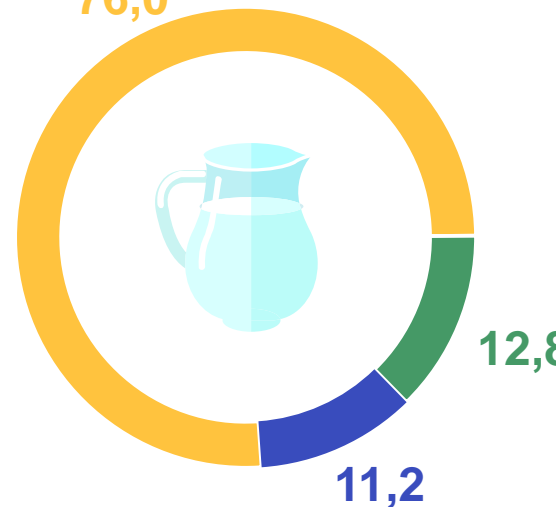
МЛН. ШТУК

СТРУКТУРА ПРОДУКЦИИ ЖИВОТНОВОДСТВА ПО КАТЕГОРИЯМ ХОЗЯЙСТВ в процентах к итогу

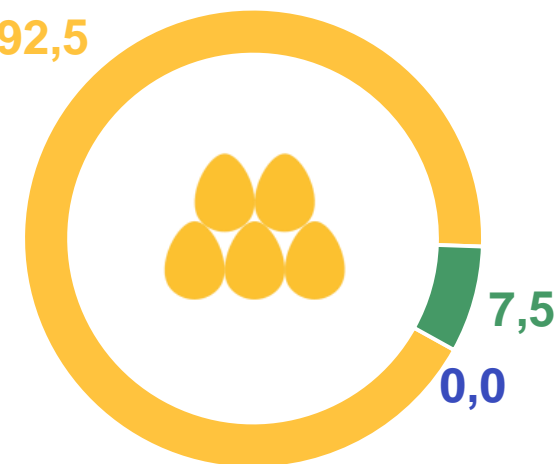
73,4





76,0




92,5



 Сельскохозяйственные организации

 Хозяйства населения

 Крестьянские (фермерские) хозяйства





ДИНАМИКА ПРОИЗВОДСТВА СКОТА И ПТИЦЫ НА УБОЙ (В ЖИВОМ ВЕСЕ) ПО КАТЕГОРИЯМ ХОЗЯЙСТВ

тысяч тонн; в процентах к соответствующему периоду предыдущего года

январь 2023 года

Хозяйства всех категорий

14,6
тыс. тонн

в том числе:



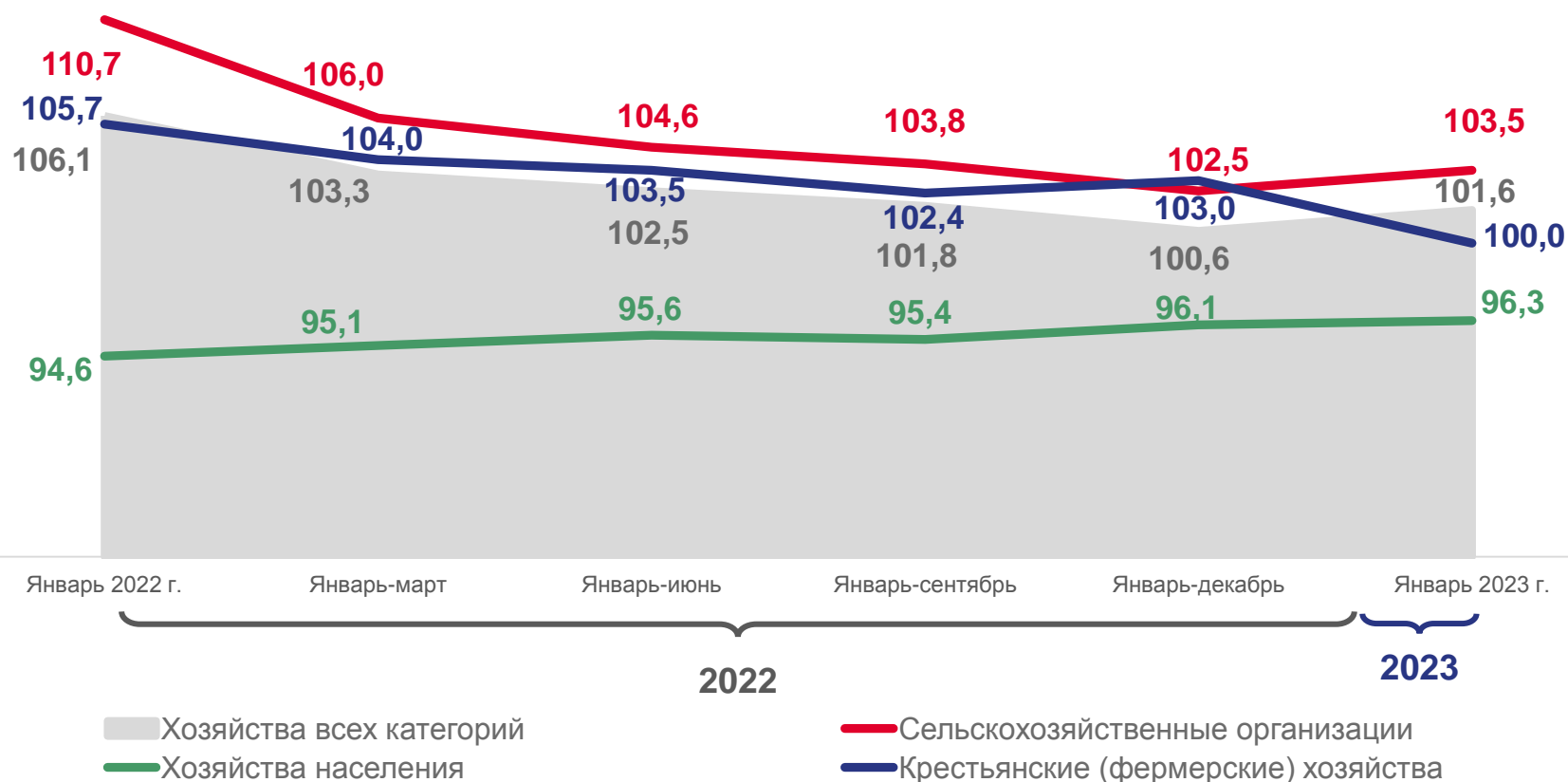
сельскохозяйственные организации **10,7**



хозяйства населения **3,4**



крестьянские (фермерские) хозяйства **0,5**





ДИНАМИКА ПРОИЗВОДСТВА МОЛОКА ПО КАТЕГОРИЯМ ХОЗЯЙСТВ

тысяч тонн; в процентах к соответствующему периоду предыдущего года

январь 2023 года

Хозяйства всех категорий

35,0
тыс. тонн

в том числе:



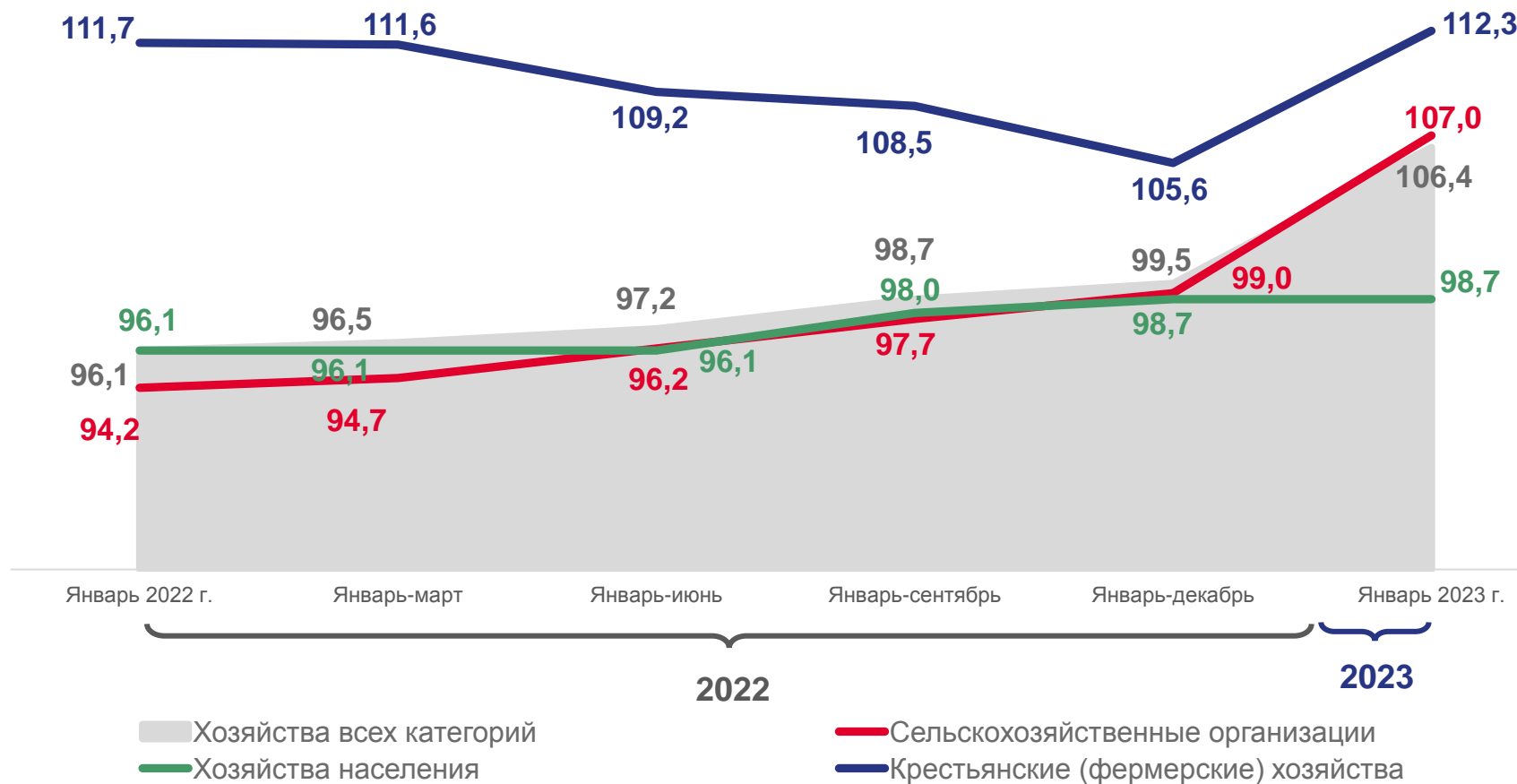
сельскохозяйственные организации **26,6**



хозяйства населения **4,5**



крестьянские (фермерские) хозяйства **3,9**





ДИНАМИКА ПРОИЗВОДСТВА ЯИЦ ПО КАТЕГОРИЯМ ХОЗЯЙСТВ

млн штук; в процентах к соответствующему периоду предыдущего года

Хозяйства
всех категорий

январь
2023 года
66,8
млн. штук

в том числе:



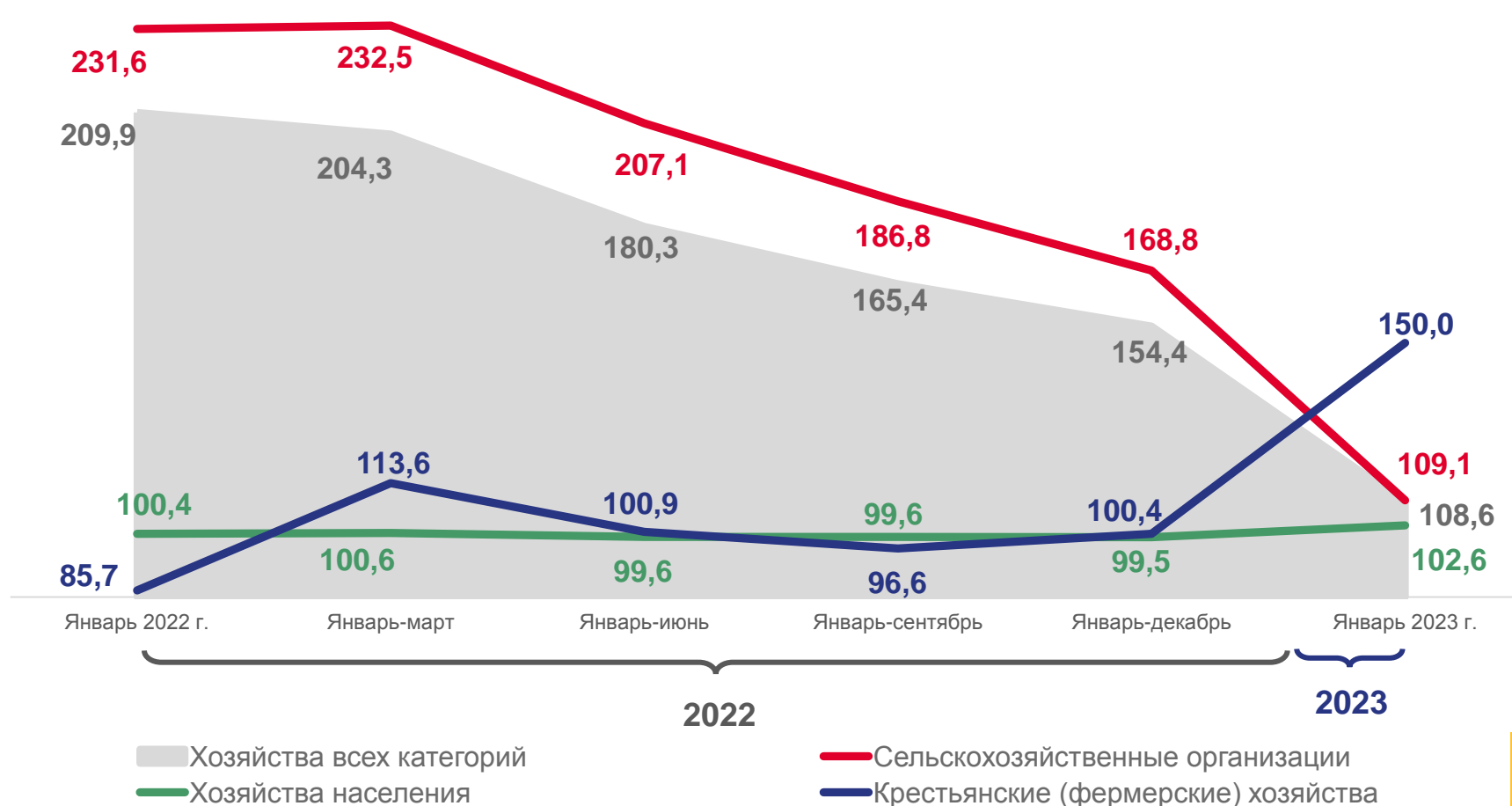
сельскохозяйственные
организации **61,8**



хозяйства
населения **5,0**



крестьянские
(фермерские)
хозяйства **0,0**



ПРОИЗВОДСТВО СКОТА И ПТИЦЫ НА УБОЙ (В ЖИВОМ ВЕСЕ) ПО ВИДАМ В ХОЗЯЙСТВАХ ВСЕХ КАТЕГОРИЙ

январь 2023 года
тыс. тонн

Скот и птица на убой
(в живом весе), всего

14,6

из него:
крупный рогатый скот

3,1

свиньи

6,3

овцы и козы

0,4

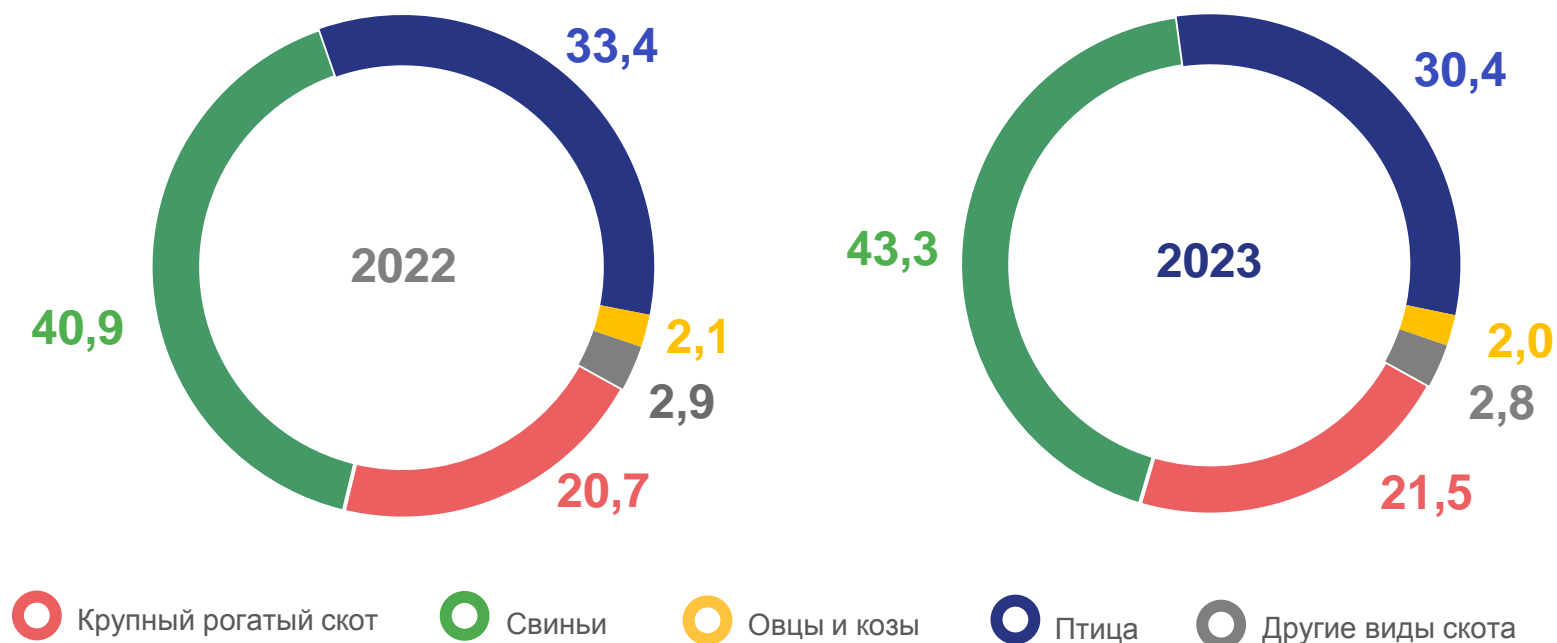
птица

4,4

другие виды скота

0,4

СТРУКТУРА ПРОИЗВОДСТВА СКОТА И ПТИЦЫ
НА УБОЙ В (ЖИВОМ ВЕСЕ) ПО ВИДАМ
в январе; в процентах к итогу



ПРОИЗВОДСТВО СКОТА И ПТИЦЫ НА УБОЙ (В ЖИВОМ ВЕСЕ) ПО ВИДАМ В СЕЛЬСКОХОЗЯЙСТВЕННЫХ ОРГАНИЗАЦИЯХ (БЕЗ СУБЪЕКТОВ МАЛОГО ПРЕДПРИНИМАТЕЛЬСТВА)

январь 2023 года
тыс. тонн

СТРУКТУРА ПРОИЗВОДСТВА СКОТА И ПТИЦЫ
НА УБОЙ В (ЖИВОМ ВЕСЕ) ПО ВИДАМ
в январе ; в процентах к итогу

Скот и птица на убой
(в живом весе), всего

10,2

из него:
крупный рогатый скот

1,1

свиньи

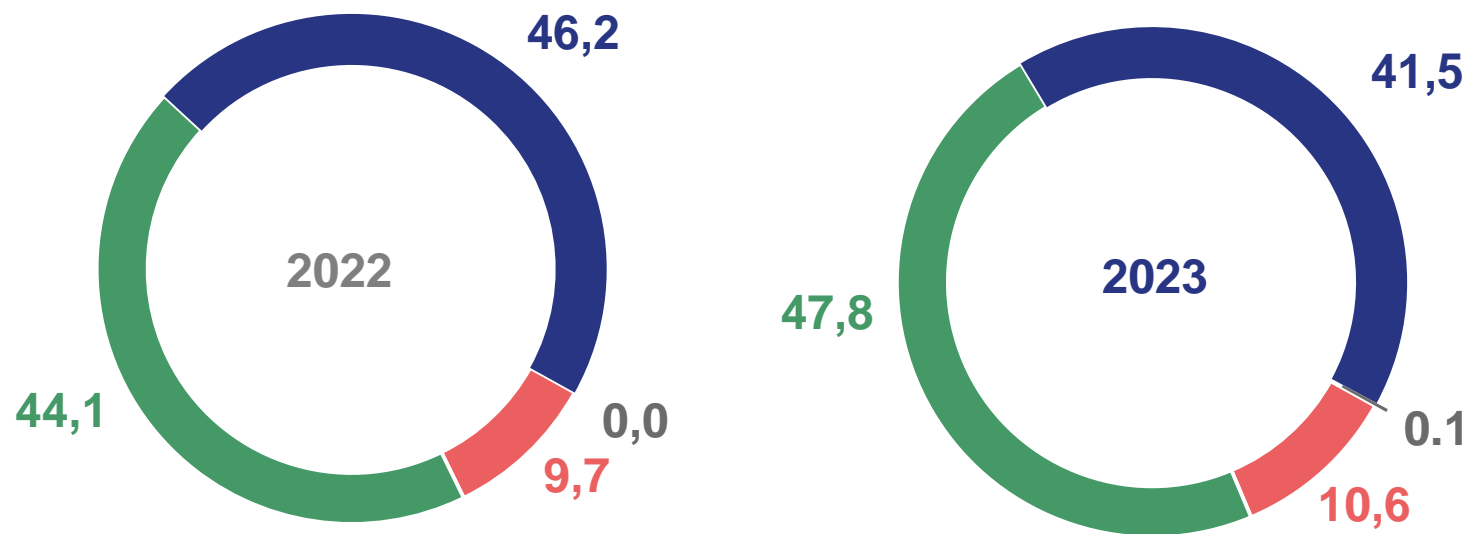
4,9

птица

4,2

другие виды скота

0,0



○ Крупный рогатый скот
 ○ Свиньи
 ○ Птица
 ○ Другие виды скота



ПРОИЗВОДСТВО ПРОДУКЦИИ ЖИВОТНОВОДСТВА В СЕЛЬСКОХОЗЯЙСТВЕННЫХ ОРГАНИЗАЦИЯХ (БЕЗ СУБЪЕКТОВ МАЛОГО ПРЕДПРИНИМАТЕЛЬСТВА)

в январе 2023 года

(тысяч тонн; в % к январю 2022 года)



СКОТ И ПТИЦА НА УБОЙ
(в живом весе)

10,2 ▲ **101,9**



МОЛОКО

22,5 ▲ **107,6**



ЯЙЦА КУРИНЫЕ

61,8 ▲ **109,2**
млн штук

**ДОЛЯ СЕЛЬСКОХОЗЯЙСТВЕННЫХ ОРГАНИЗАЦИЙ
(БЕЗ СУБЪЕКТОВ МАЛОГО ПРЕДПРИНИМАТЕЛЬСТВА)
В ОБЩЕМ ПРОИЗВОДСТВЕ
ВСЕХ СЕЛЬСКОХОЗЯЙСТВЕННЫХ ОРГАНИЗАЦИЙ
в процентах**

95,2



84,5



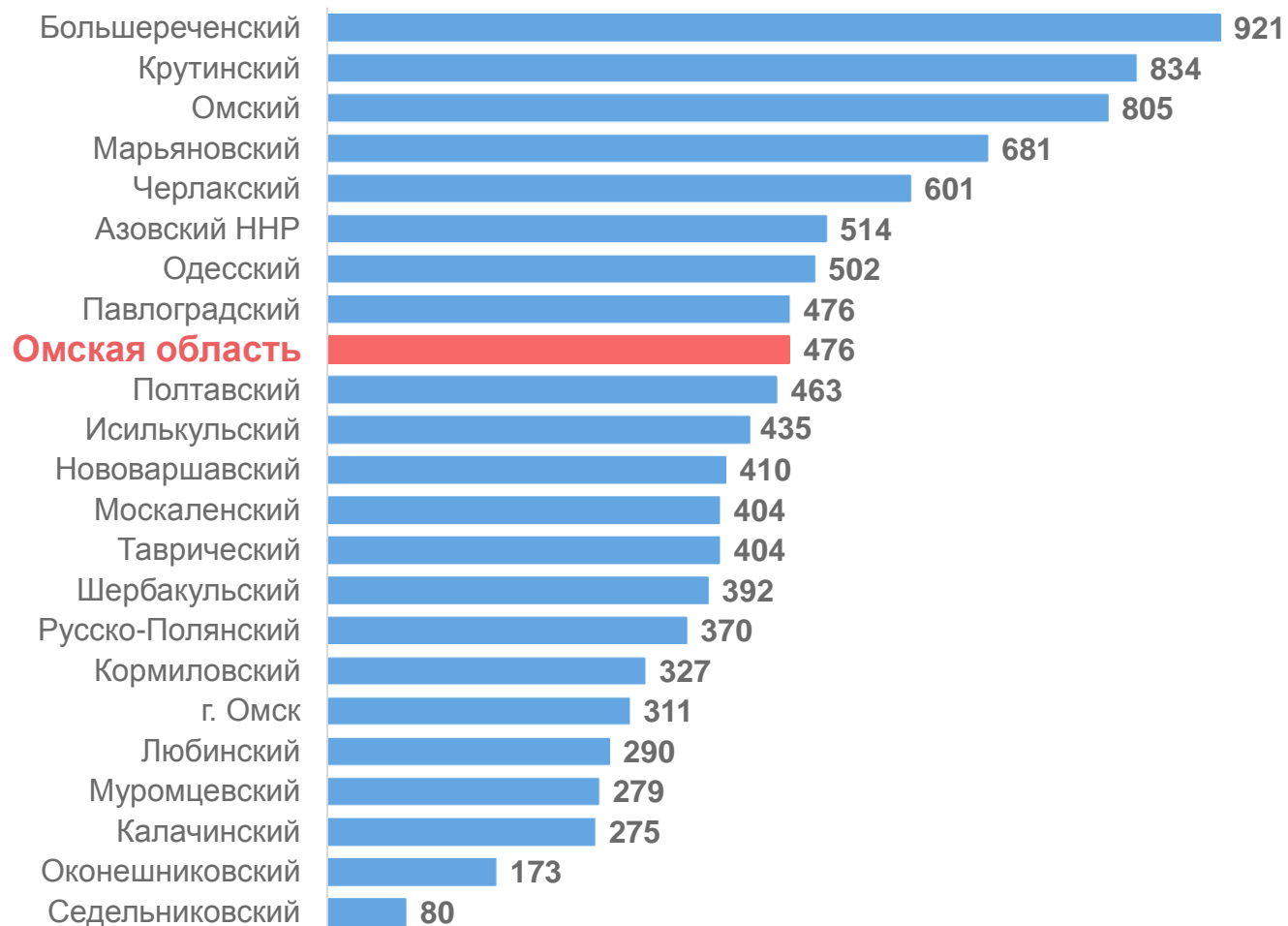
99,9





ПРОДУКТИВНОСТЬ КОРОВ МОЛОЧНОГО СТАДА В СЕЛЬСКОХОЗЯЙСТВЕННЫХ ОРГАНИЗАЦИЯХ (БЕЗ СУБЪЕКТОВ МАЛОГО ПРЕДПРИНИМАТЕЛЬСТВА)

за январь 2023 года; килограммов



ИЗМЕНЕНИЕ ПОГОЛОВЬЯ И ПРОДУКТИВНОСТИ КОРОВ за январь



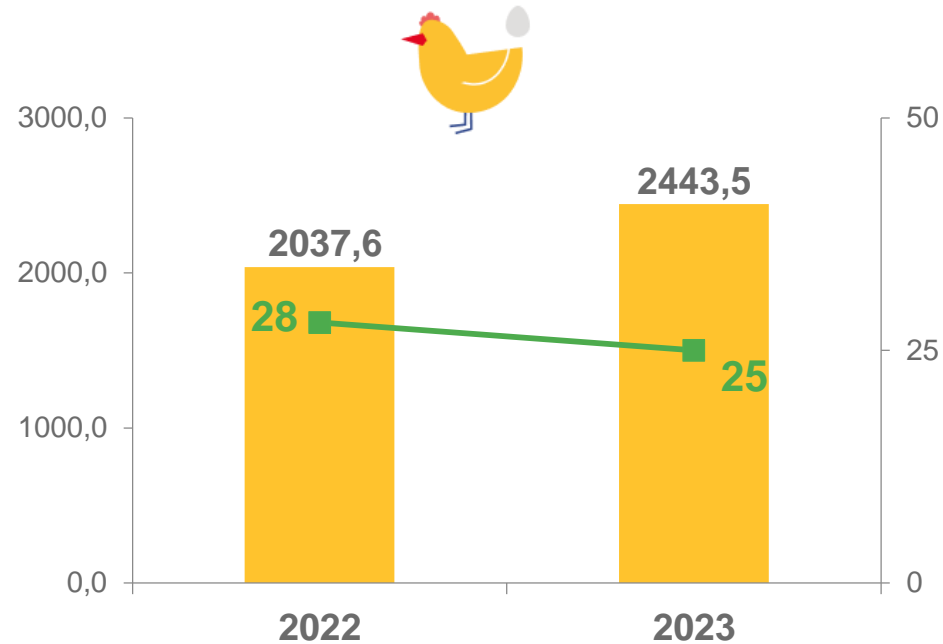


ОСНОВНЫЕ ПОКАЗАТЕЛИ, ХАРАКТЕРИЗУЮЩИЕ ПТИЦЕВОДСТВО В СЕЛЬСКОХОЗЯЙСТВЕННЫХ ОРГАНИЗАЦИЯХ (БЕЗ СУБЪЕКТОВ МАЛОГО ПРЕДПРИНИМАТЕЛЬСТВА)

январь 2023 года к соответствующему периоду предыдущего года

	ПРОИЗВОДСТВО КУРИНЫХ ЯИЦ	ЯЙЦЕНОСКОСТЬ ОДНОЙ КУРИЦЫ-НЕСУШКИ
ВСЕГО ПО ОБЛАСТИ	109,2 ▲	91,0 ▼
АЗОВСКИЙ НЕМЕЦКИЙ НАЦИОНАЛЬНЫЙ РАЙОН	129,6 ▲	87,3 ▼
ЛЮБИНСКИЙ РАЙОН	105,5 ▲	97,0 ▼
ОМСКИЙ РАЙОН	105,2 р. ▲	89,4 ▼

ИЗМЕНЕНИЕ ПОГОЛОВЬЯ И ПРОДУКТИВНОСТИ КУР-НЕСУШЕК январь



Среднегодовое поголовье кур-несушек, тыс. голов

Яйценоскость одной курицы-несушки, штук



ПРОИЗВОДСТВО ОСНОВНЫХ ВИДОВ ПРОДУКЦИИ ЖИВОТНОВОДСТВА В СИБИРСКОМ ФЕДЕРАЛЬНОМ ОКРУГЕ

Январь-декабрь 2022 года

(тысяч тонн; в % к январю-декабрю 2021 года)

