



ТЕРРИТОРИАЛЬНЫЙ ОРГАН ФЕДЕРАЛЬНОЙ
СЛУЖБЫ ГОСУДАРСТВЕННОЙ СТАТИСТИКИ
ПО ОМСКОЙ ОБЛАСТИ

Производство продукции животноводства в Омской области

в январе 2022 года





ПРОИЗВОДСТВО ПРОДУКЦИИ ЖИВОТНОВОДСТВА В ХОЗЯЙСТВАХ ВСЕХ КАТЕГОРИЙ

ЯНВАРЬ 2022 г.

СКОТ И ПТИЦА НА УБОЙ
(в живом весе)

14,0

ТЫС. ТОНН

МОЛОКО

32,9

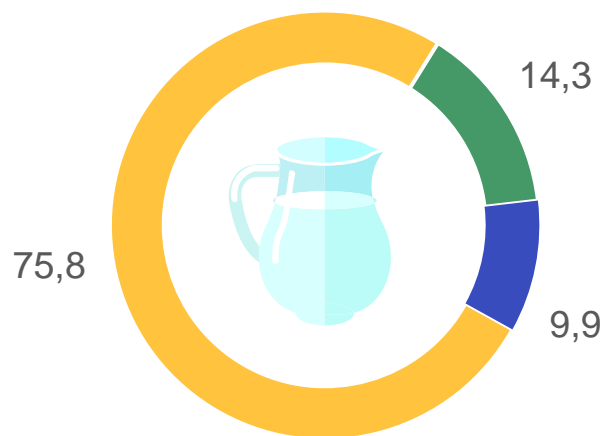
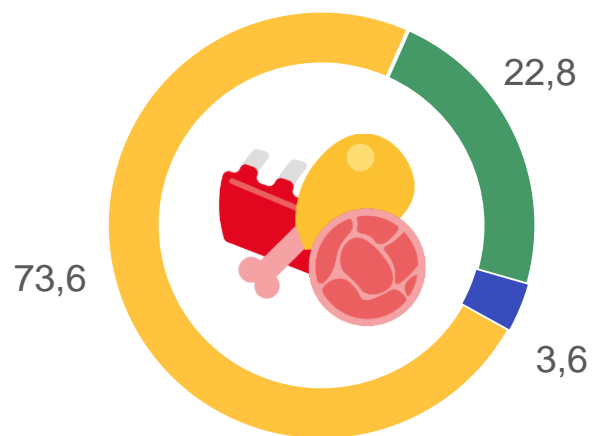
ТЫС. ТОНН

ЯЙЦА

61,2

МЛН ШТУК

СТРУКТУРА ПРОДУКЦИИ ЖИВОТНОВОДСТВА ПО КАТЕГОРИЯМ ХОЗЯЙСТВ
(в процентах к итогу)



Сельскохозяйственные организации

Хозяйства населения

Крестьянские (фермерские) хозяйства





ДИНАМИКА ПРОИЗВОДСТВА ПРОДУКЦИИ ЖИВОТНОВОДСТВА В ХОЗЯЙСТВАХ ВСЕХ КАТЕГОРИЙ

В ПРОЦЕНТАХ К СООТВЕТСТВУЮЩЕМУ МЕСЯЦУ ПРЕДЫДУЩЕГО ГОДА

ЯНВАРЬ 2022 г.



▲ **107,4**

Скот и птица на убой
(в живом весе)



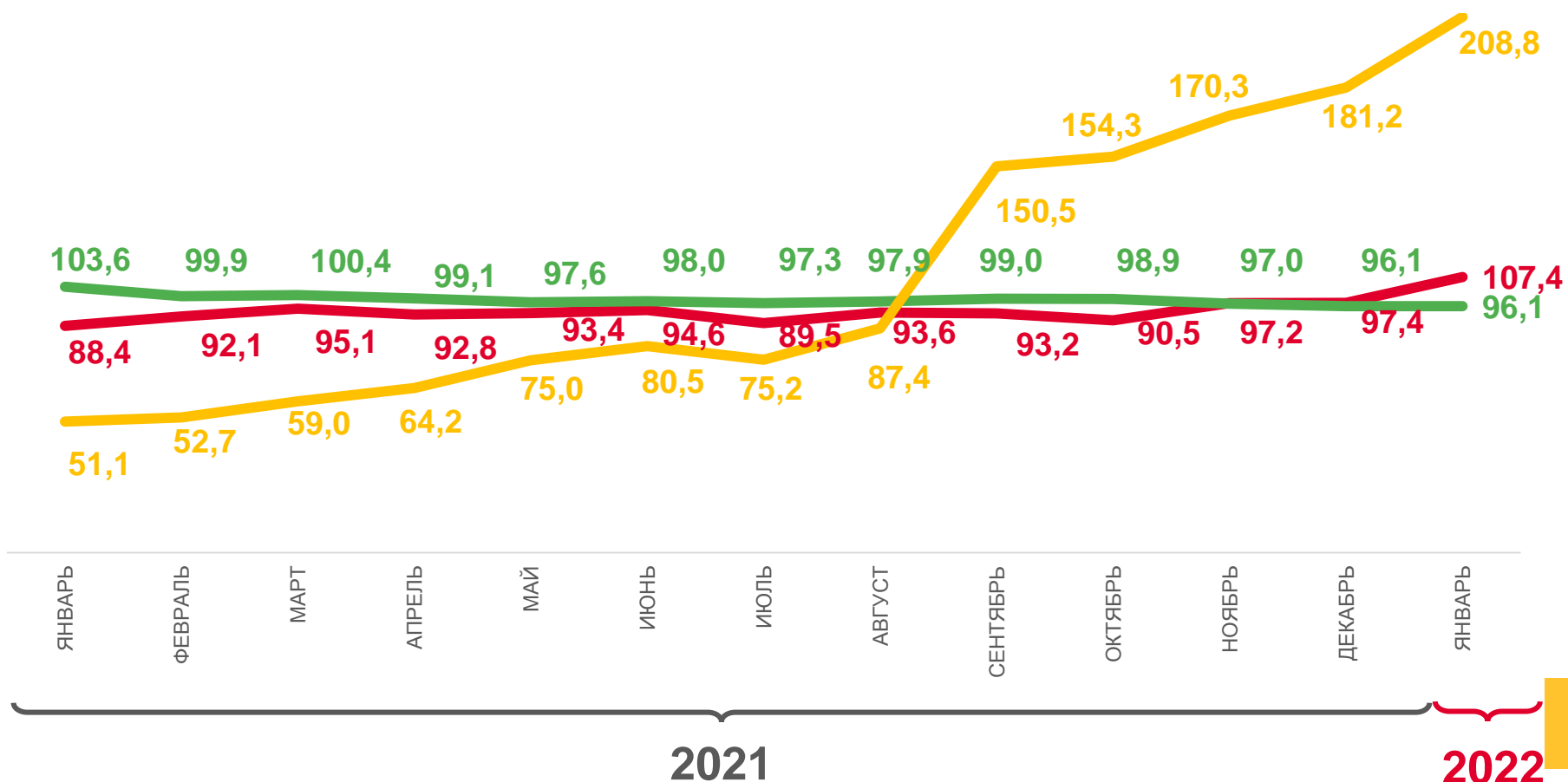
▼ **96,1**

Молоко



▲ **208,8**

Яйца



■ Скот и птица на убой (в живом весе)

■ Молоко

■ Яйца



ПРОИЗВОДСТВО СКОТА И ПТИЦЫ НА УБОЙ (В ЖИВОМ ВЕСЕ) ПО ВИДАМ В ХОЗЯЙСТВАХ ВСЕХ КАТЕГОРИЙ

ЯНВАРЬ 2022 г.
ТЫС. ТОНН

СТРУКТУРА ПРОИЗВОДСТВА СКОТА И ПТИЦЫ
НА УБОЙ В (ЖИВОМ ВЕСЕ) ПО ВИДАМ
(в январе, в процентах к итогу)

Скот и птица на убой
(в живом весе), всего

14,0

из него
крупный рогатый скот

2,8

свиньи

5,7

овцы и козы

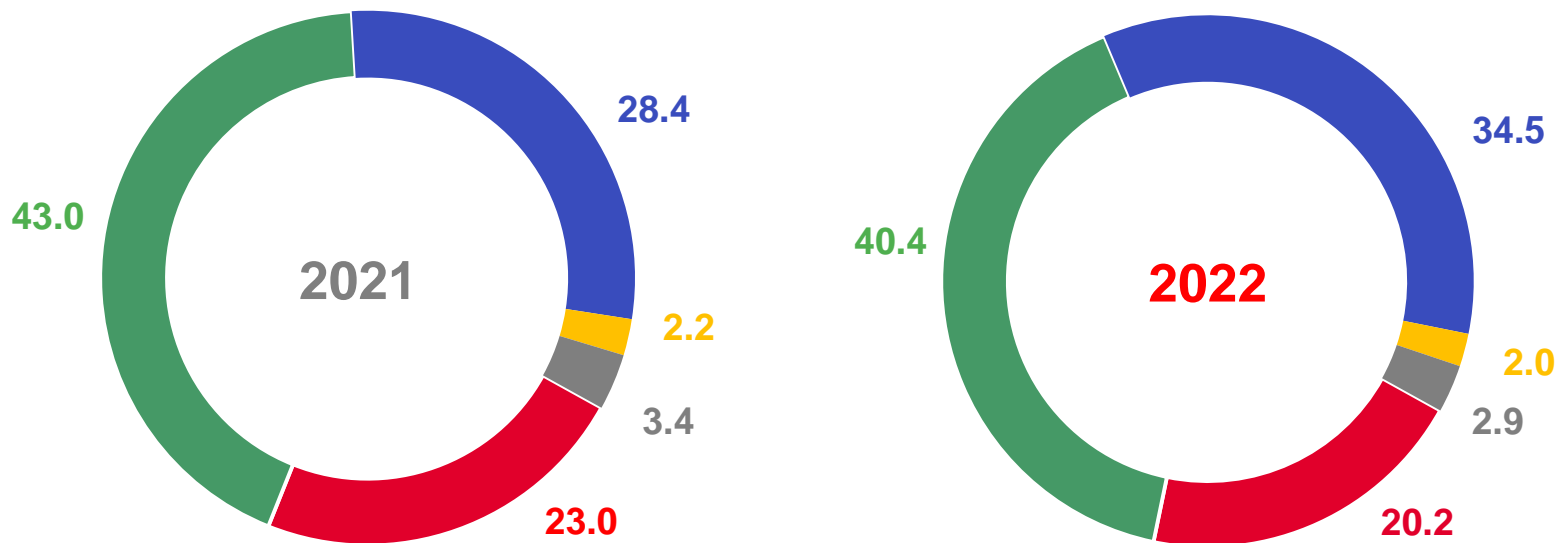
0,3

птица

4,8

другие виды скота

0,4



○ Крупный рогатый скот
 ○ Свиньи
 ○ Овцы и козы
 ○ Птица
 ○ Другие виды скота