



ТЕРРИТОРИАЛЬНЫЙ ОРГАН
ФЕДЕРАЛЬНОЙ СЛУЖБЫ
ГОСУДАРСТВЕННОЙ СТАТИСТИКИ
ПО ОМСКОЙ ОБЛАСТИ

ОБЪЕМ И ИНДЕКС ПРОИЗВОДСТВА ПРОДУКЦИИ СЕЛЬСКОГО ХОЗЯЙСТВА

2023 год

30.09.2024

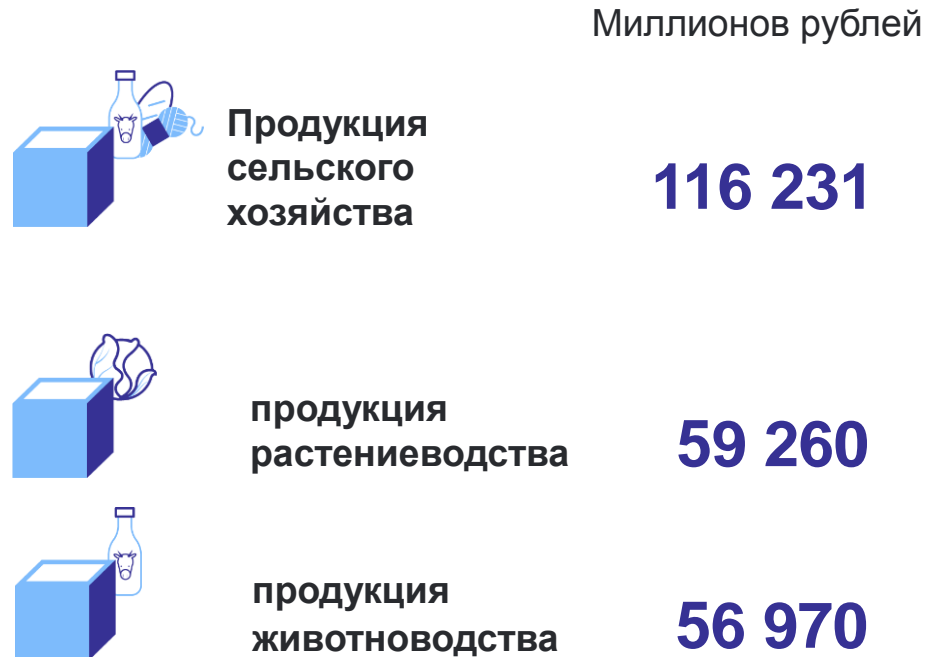
СОДЕРЖАНИЕ

Продукция сельского хозяйства в хозяйствах всех категорий	3
Продукция сельского хозяйства по категориям хозяйств	6
Структура продукции сельского хозяйства по отраслям производства	9
Индексы производства продукции сельского хозяйства по категориям хозяйств	10

ПРОДУКЦИЯ СЕЛЬСКОГО ХОЗЯЙСТВА В ХОЗЯЙСТВАХ ВСЕХ КАТЕГОРИЙ

в фактических ценах

ОМСКСТАТ



Рейтинг субъектов Сибирского федерального округа
по объемам производства продукции сельского хозяйства
миллиардов рублей



ПРОДУКЦИЯ СЕЛЬСКОГО ХОЗЯЙСТВА В РАСЧЕТЕ НА ДУШУ НАСЕЛЕНИЯ

в фактических ценах; тысяч рублей

ОМСКСТАТ

Российская Федерация	58,1
Сибирский федеральный округ	50,1
Омская область	63,7
Место Омской области:	
в Российской Федерации	34
в Сибирском федеральном округе	3

Рейтинг субъектов Сибирского федерального округа по объемам производства продукции сельского хозяйства в расчете на душу населения



УДЕЛЬНЫЙ ВЕС КАТЕГОРИЙ ХОЗЯЙСТВ В ОБЪЕМАХ ПРОДУКЦИИ СЕЛЬСКОГО ХОЗЯЙСТВА

ОМСКСТАТ

в фактических ценах; в %

Российская Федерация

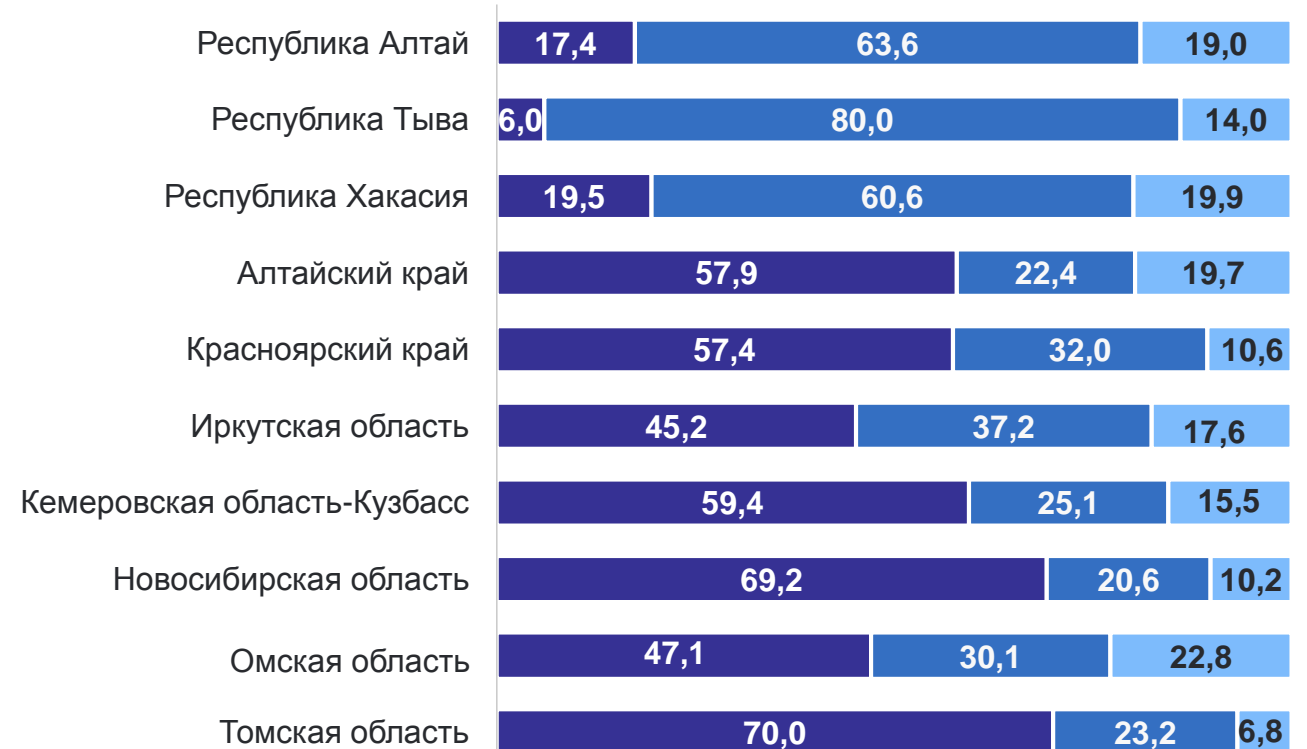
- 59,9** - Сельскохозяйственные организации
- 25,3** - Хозяйства населения
- 14,8** - Крестьянские (фермерские) хозяйства*

Сибирский федеральный округ

- 55,4** - Сельскохозяйственные организации
- 28,6** - Хозяйства населения
- 16,0** - Крестьянские (фермерские) хозяйства

Омская область

- 47,1** - Сельскохозяйственные организации
- 30,1** - Хозяйства населения
- 22,8** - Крестьянские (фермерские) хозяйства



- Сельскохозяйственные организации
- Хозяйства населения
- Крестьянские (фермерские) хозяйства

*Здесь и далее, включая индивидуальных предпринимателей.

ПРОДУКЦИЯ СЕЛЬСКОГО ХОЗЯЙСТВА ПО КАТЕГОРИЯМ ХОЗЯЙСТВ

в фактических ценах; миллионов рублей

ОМСКСТАТ

		2023 год
	Хозяйства всех категорий	116 231
	сельскохозяйственные организации	54 703
	хозяйства населения	35 015
	крестьянские (фермерские) хозяйства	26 512

Структура продукции сельского хозяйства
по категориям хозяйств
в % от хозяйств всех категорий



ПРОДУКЦИЯ РАСТЕНИЕВОДСТВА ПО КАТЕГОРИЯМ ХОЗЯЙСТВ

в фактических ценах; миллионов рублей

ОМСКСТАТ

		2023 год
	Хозяйства всех категорий	59 260
	сельскохозяйственные организации	23 263
	хозяйства населения	12 669
	крестьянские (фермерские) хозяйства	23 328

Структура продукции растениеводства
по категориям хозяйств
в % от хозяйств всех категорий



ПРОДУКЦИЯ ЖИВОТНОВОДСТВА ПО КАТЕГОРИЯМ ХОЗЯЙСТВ

в фактических ценах; миллионов рублей

ОМСКСТАТ



Хозяйства
всех категорий

2023 год

56 970



сельскохозяйственные
организации

31 440



хозяйства населения

22 346



крестьянские (фермерские)
хозяйства

3 184

Структура продукции животноводства
по категориям хозяйств
в % от хозяйств всех категорий



СТРУКТУРА ПРОДУКЦИИ СЕЛЬСКОГО ХОЗЯЙСТВА ПО ОТРАСЛЯМ ПРОИЗВОДСТВА

ОМСКСТАТ

в фактических ценах; в % от соответствующей категории хозяйств

		2023 год	
		Растениеводство	Животноводство
	Хозяйства всех категорий	51,0	49,0
	сельскохозяйственные организации	42,5	57,5
	хозяйства населения	36,2	63,8
	крестьянские (фермерские) хозяйства	88,0	12,0



ИНДЕКСЫ ПРОИЗВОДСТВА ПРОДУКЦИИ СЕЛЬСКОГО ХОЗЯЙСТВА

в сопоставимых ценах; в % к предыдущему году

ОМСКСТАТ

	Российская Федерация	Сибирский федеральный округ	Омская область
Производство продукции сельского хозяйства	100,2	92,5	92,5
Производство продукции растениеводства	99,7	88,3	88,7
Производство продукции животноводства	100,9	97,5	97,6

Рейтинг субъектов Сибирского федерального округа по индексу производства продукции сельского хозяйства

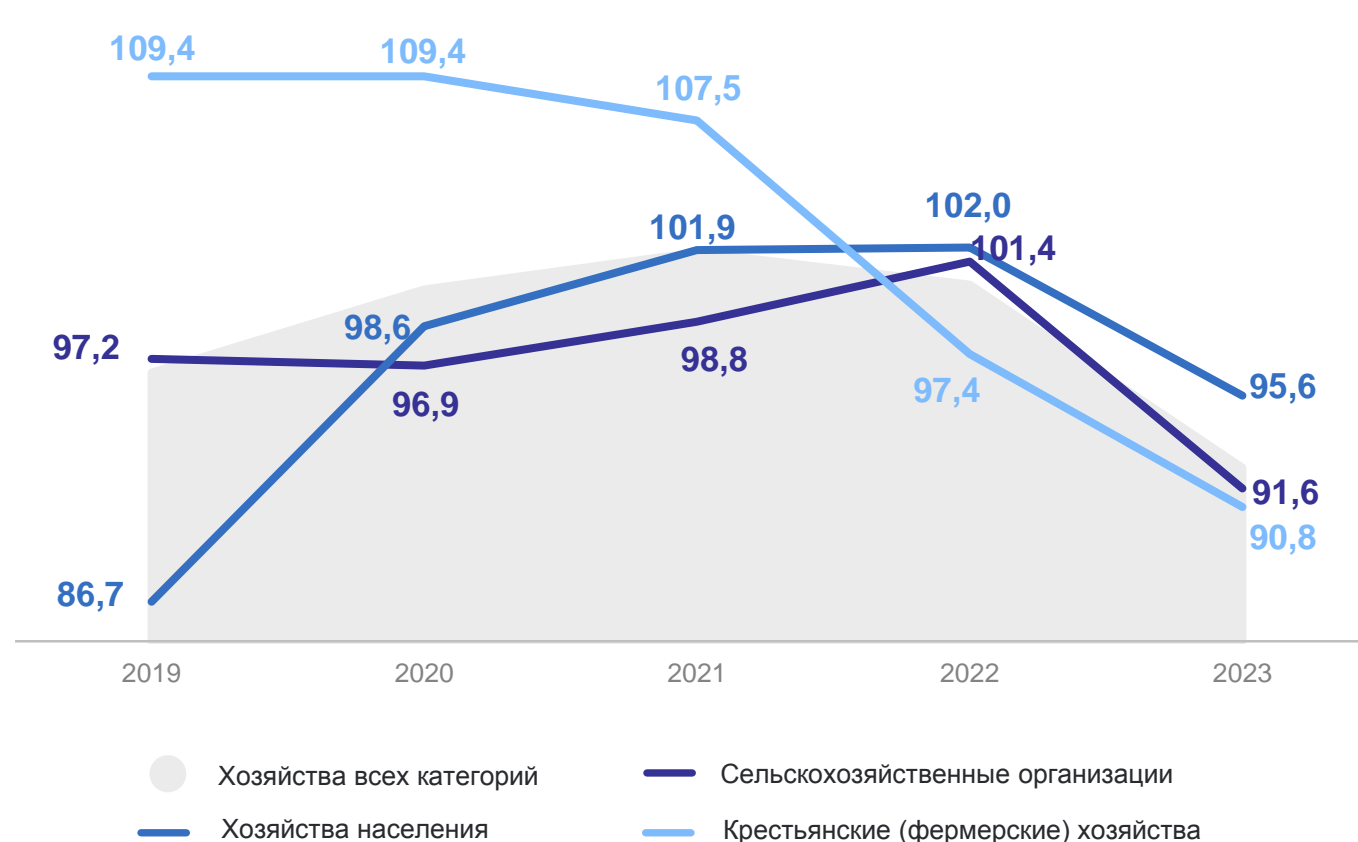


ИНДЕКС ПРОИЗВОДСТВА ПРОДУКЦИИ СЕЛЬСКОГО ХОЗЯЙСТВА ПО КАТЕГОРИЯМ ХОЗЯЙСТВ

ОМСКСТАТ

в сопоставимых ценах; в % к предыдущему году

	2023 год
 Хозяйства всех категорий	92,5
 сельскохозяйственные организации	91,6
 хозяйства населения	95,6
 крестьянские (фермерские) хозяйства	90,8

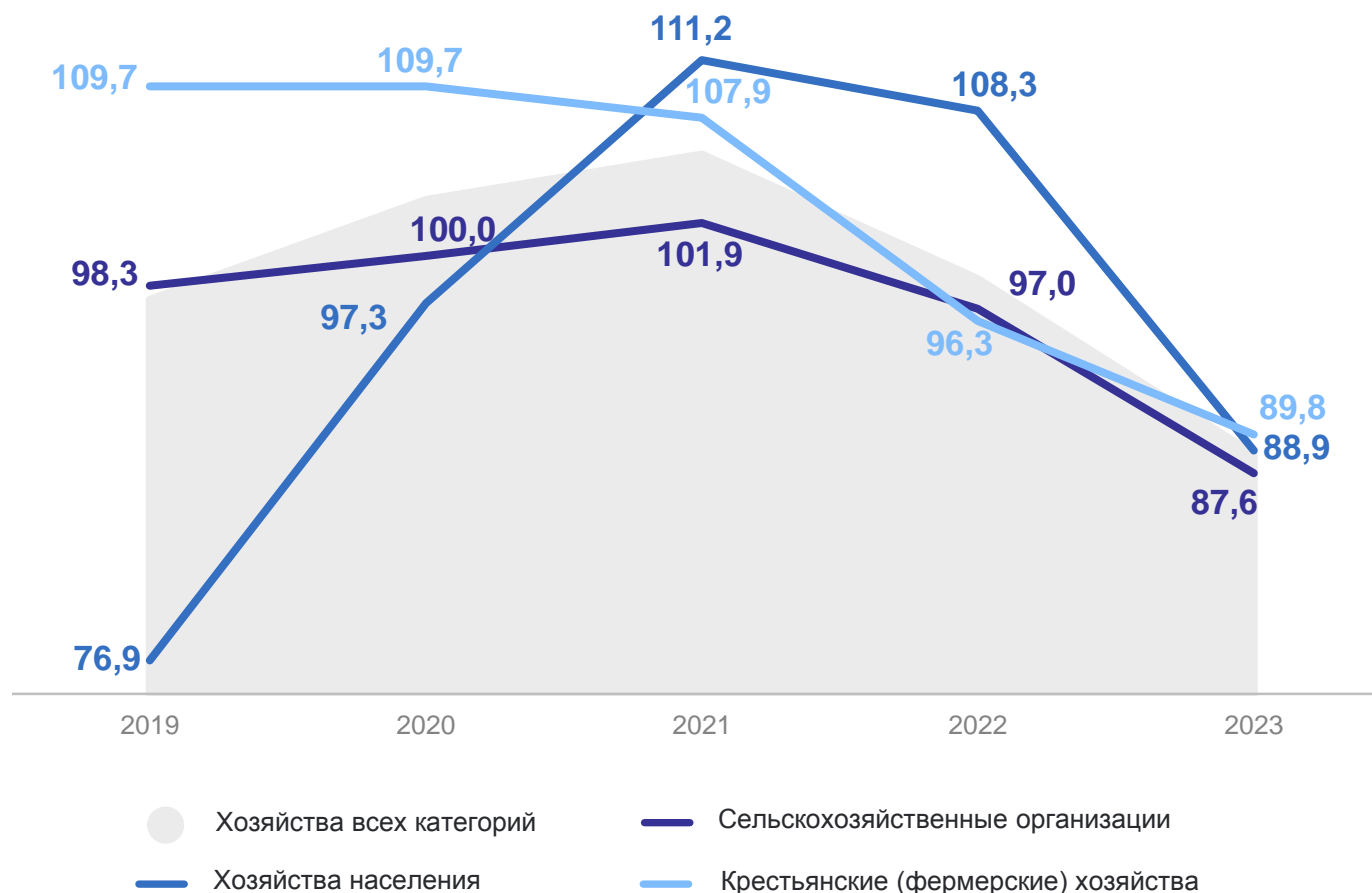


ИНДЕКС ПРОИЗВОДСТВА ПРОДУКЦИИ РАСТЕНИЕВОДСТВА ПО КАТЕГОРИЯМ ХОЗЯЙСТВ

ОМСКСТАТ

в сопоставимых ценах; в % к предыдущему году

2023 год	
	Хозяйства всех категорий 88,7
	сельскохозяйственные организации 87,6
	хозяйства населения 88,9
	крестьянские (фермерские) хозяйства 89,8



ИНДЕКС ПРОИЗВОДСТВА ПРОДУКЦИИ ЖИВОТНОВОДСТВА ПО КАТЕГОРИЯМ ХОЗЯЙСТВ

ОМСКСТАТ

в сопоставимых ценах; в % к предыдущему году

2023 год



Хозяйства всех категорий

97,6



сельскохозяйственные организации

95,5



хозяйства населения

100,2



крестьянские (фермерские) хозяйства

100,6

