



ТЕРРИТОРИАЛЬНЫЙ ОРГАН ФЕДЕРАЛЬНОЙ  
СЛУЖБЫ ГОСУДАРСТВЕННОЙ СТАТИСТИКИ  
ПО ОМСКОЙ ОБЛАСТИ

# Объем и индекс производства продукции сельского хозяйства по Омской области



2022 год



ТЕРРИТОРИАЛЬНЫЙ ОРГАН  
ФЕДЕРАЛЬНОЙ СЛУЖБЫ  
ГОСУДАРСТВЕННОЙ СТАТИСТИКИ  
ПО ОМСКОЙ ОБЛАСТИ

# Объем и индекс производства продукции сельского хозяйства по Омской области

Омкстат

2022 год

- 01 Продукция сельского хозяйства в 2022 году
- 02 Продукция сельского хозяйства в 2022 году в расчете на душу населения
- 03 Удельный вес категорий хозяйств в объемах продукции сельского хозяйства
- 04 Структура продукции сельского хозяйства по категориям хозяйств в 2022 году
- 05 Индексы производства продукции сельского хозяйства по категориям хозяйств



# ПРОДУКЦИЯ СЕЛЬСКОГО ХОЗЯЙСТВА В ХОЗЯЙСТВАХ ВСЕХ КАТЕГОРИЙ В 2022 ГОДУ

в фактических ценах

миллионов рублей

 **Продукция сельского хозяйства** **127 816,1** ▲

 **продукция растениеводства** **73 224,1** ▼

 **продукция животноводства** **54 592,0** ▲

## РЕЙТИНГ СУБЪЕКТОВ СИБИРСКОГО ФЕДЕРАЛЬНОГО ОКРУГА ПО ОБЪЕМАМ ПРОИЗВОДСТВА ПРОДУКЦИИ СЕЛЬСКОГО ХОЗЯЙСТВА (миллиардов рублей)



## ДОЛЯ И МЕСТО ОМСКОЙ ОБЛАСТИ



в Российской Федерации

**1,5%**

Продукция сельского хозяйства

**24** ▼

**1,5%**

Продукция растениеводства

**21** =

**1,5%**

Продукция животноводства

**28** =



в Сибирском федеральном округе

**14,0%**

Продукция сельского хозяйства

**4** ▼

**14,7%**

Продукция растениеводства

**3** =

**13,2%**

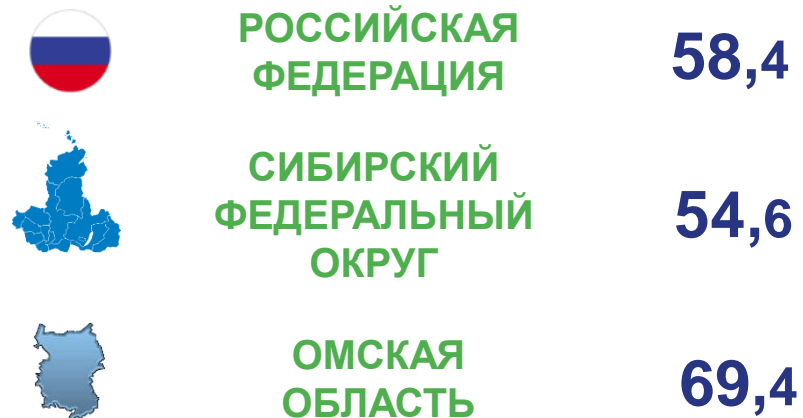
Продукция животноводства

**4** =

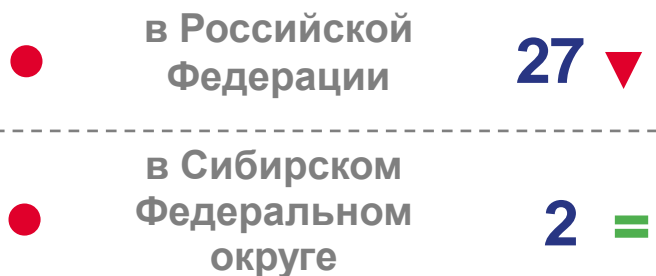


# ПРОДУКЦИЯ СЕЛЬСКОГО ХОЗЯЙСТВА В 2022 ГОДУ В РАСЧЕТЕ НА ДУШУ НАСЕЛЕНИЯ

в фактических ценах; тысяч рублей



## МЕСТО ОМСКОЙ ОБЛАСТИ:



## РЕЙТИНГ СУБЪЕКТОВ СИБИРСКОГО ФЕДЕРАЛЬНОГО ОКРУГА ПО ОБЪЕМАМ ПРОИЗВОДСТВА ПРОДУКЦИИ СЕЛЬСКОГО ХОЗЯЙСТВА В РАСЧЕТЕ НА ДУШУ НАСЕЛЕНИЯ



# УДЕЛЬНЫЙ ВЕС КАТЕГОРИЙ ХОЗЯЙСТВ В ОБЪЕМАХ ПРОДУКЦИИ СЕЛЬСКОГО ХОЗЯЙСТВА В 2022 ГОДУ

в фактических ценах; в процентах

## Российская Федерация

60,1 - Сельскохозяйственные организации

24,1 - Хозяйства населения

15,8 - Крестьянские (фермерские) хозяйства

## Сибирский федеральный округ

57,0 - Сельскохозяйственные организации

25,2 - Хозяйства населения

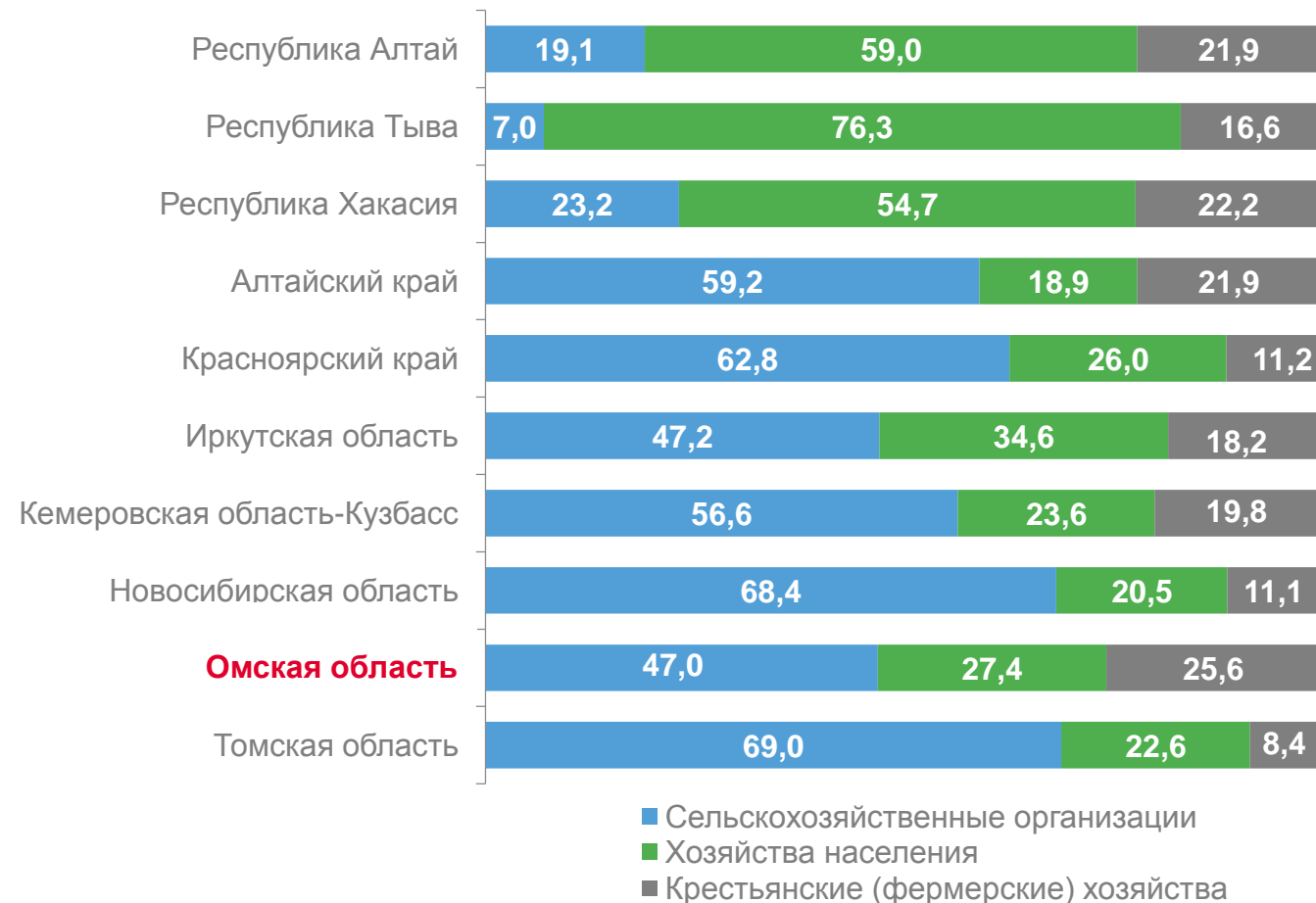
17,8 - Крестьянские (фермерские) хозяйства

## Омская область

47,0 - Сельскохозяйственные организации

27,4 - Хозяйства населения

25,6 - Крестьянские (фермерские) хозяйства



# ПРОДУКЦИЯ СЕЛЬСКОГО ХОЗЯЙСТВА ПО КАТЕГОРИЯМ ХОЗЯЙСТВ

в фактических ценах; миллионов рублей

2022 год

Хозяйства всех  
категорий

127 816,1 ▲

в том числе:



сельскохозяйственные  
организации

60 111,9 ▲



хозяйства населения

34 999,8 ▲

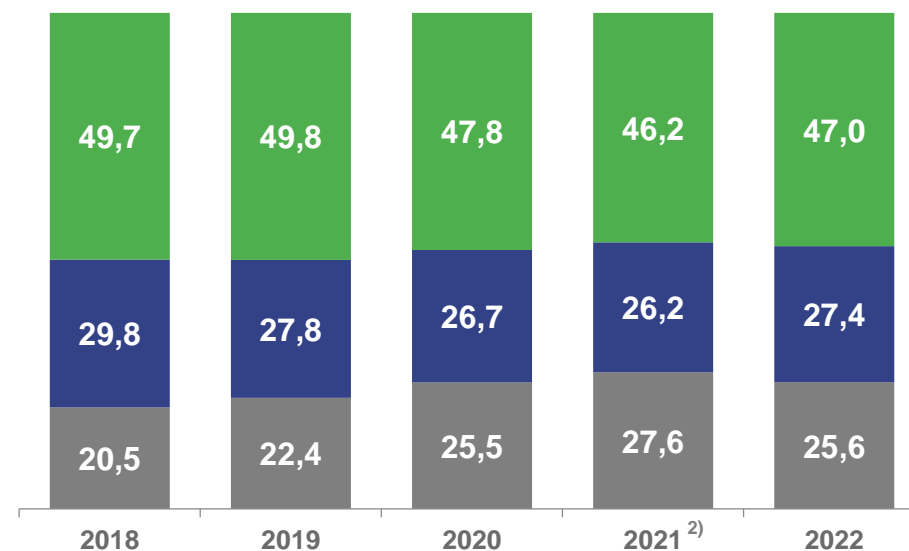


крестьянские  
(фермерские) хозяйства <sup>1)</sup>

32 704,4 ▼

## СТРУКТУРА ПРОДУКЦИИ СЕЛЬСКОГО ХОЗЯЙСТВА ПО КАТЕГОРИЯМ ХОЗЯЙСТВ

(в процентах от хозяйств всех категорий)



- Сельскохозяйственные организации
- Хозяйства населения
- Крестьянские (фермерские) хозяйства

<sup>1)</sup> Здесь и далее, включая индивидуальных предпринимателей.

<sup>2)</sup> Здесь и далее изменения внесены в связи с получением итогов сельскохозяйственной микропереписи 2021 года.

# ПРОДУКЦИЯ РАСТЕНИЕВОДСТВА ПО КАТЕГОРИЯМ ХОЗЯЙСТВ

в фактических ценах; миллионов рублей

2022 год

Хозяйства всех  
категорий

73 224,1 ▼

в том числе:



сельскохозяйственные  
организации

29 370,0 ▼



хозяйства населения

14 139,4 ▲

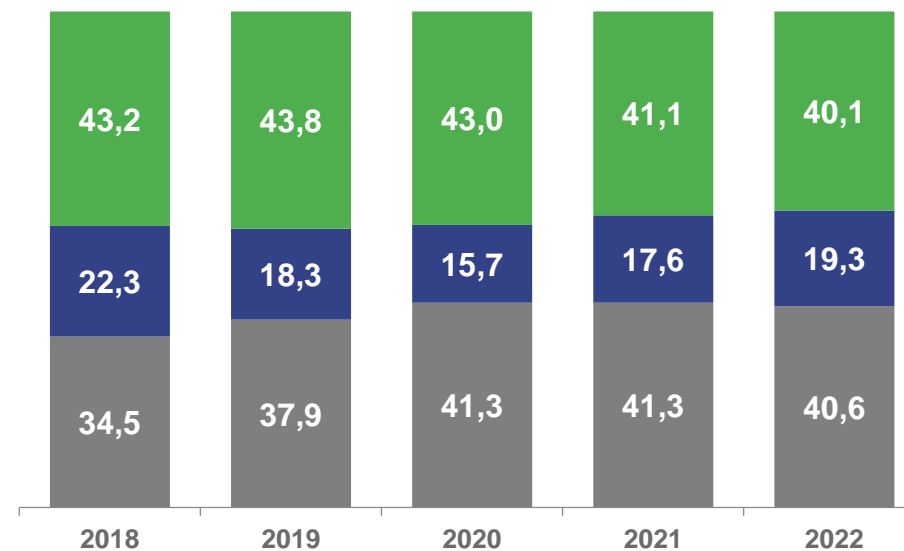


крестьянские  
(фермерские) хозяйства

29 714,6 ▼

## СТРУКТУРА ПРОДУКЦИИ РАСТЕНИЕВОДСТВА ПО КАТЕГОРИЯМ ХОЗЯЙСТВ

(в процентах от хозяйств всех категорий)



- Сельскохозяйственные организации
- Хозяйства населения
- Крестьянские (фермерские) хозяйства



# ПРОДУКЦИЯ ЖИВОТНОВОДСТВА ПО КАТЕГОРИЯМ ХОЗЯЙСТВ

в фактических ценах; миллионов рублей

2022 год

Хозяйства всех  
категорий

54 592,0 ▲

в том числе:



сельскохозяйственные  
организации

30 741,9 ▲



хозяйства населения

20 860,4 ▼

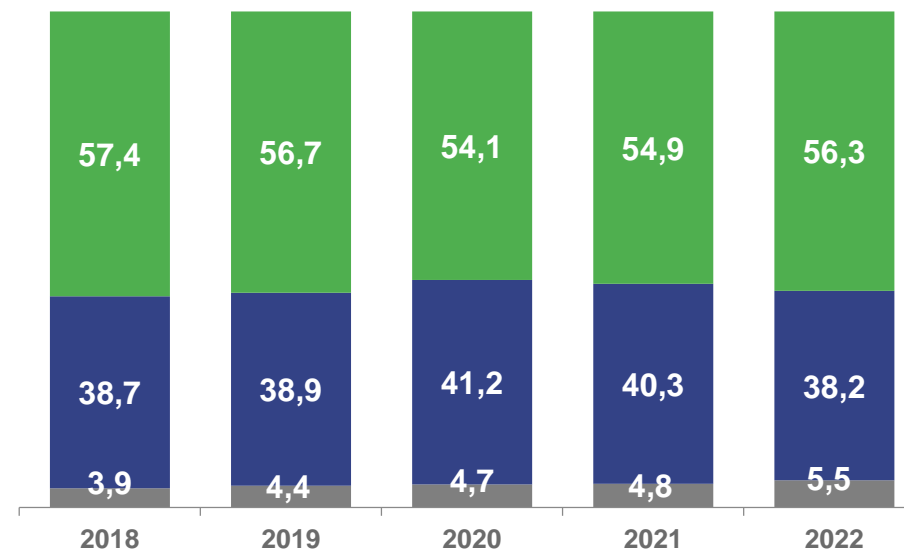


крестьянские  
(фермерские) хозяйства

2 989,8 ▲

## СТРУКТУРА ПРОДУКЦИИ ЖИВОТНОВОДСТВА ПО КАТЕГОРИЯМ ХОЗЯЙСТВ

(в процентах от хозяйств всех категорий)



- Сельскохозяйственные организации
- Хозяйства населения
- Крестьянские (фермерские) хозяйства





# СТРУКТУРА ПРОДУКЦИИ СЕЛЬСКОГО ХОЗЯЙСТВА ПО ОТРАСЛЯМ ПРОИЗВОДСТВА

в фактических ценах; в процентах от соответствующей категории хозяйств

2022 год

РАСТЕНИЕВОДСТВО

ЖИВОТНОВОДСТВО



Хозяйства всех  
категорий

57,3

42,7



Сельскохозяйственные  
организации

48,9

51,1



Хозяйства населения

40,4

59,6

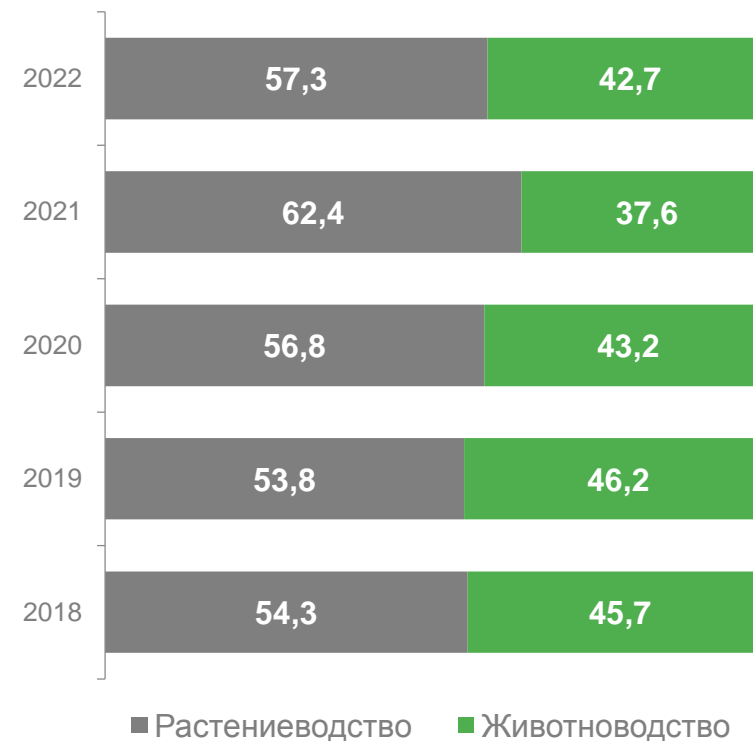


Крестьянские  
(фермерские) хозяйства

90,9

9,1

ХОЗЯЙСТВА ВСЕХ КАТЕГОРИЙ




# ИНДЕКС ПРОИЗВОДСТВА ПРОДУКЦИИ СЕЛЬСКОГО ХОЗЯЙСТВА В 2022 ГОДУ

в сопоставимых ценах; в процентах к предыдущему году

	Российская Федерация	Сибирский федеральный округ	Омская область
 Продукция сельского хозяйства	111,3	103,6	100,4
 Продукция растениеводства	117,7	105,3	98,7
 Продукция животноводства	102,5	101,2	103,2

## МЕСТО ОМСКОЙ ОБЛАСТИ В РОССИЙСКОЙ ФЕДЕРАЦИИ

 Продукция сельского хозяйства	66 ▼
Продукция растениеводства	70 ▼
Продукция животноводства	24 ▲

## РЕЙТИНГ СУБЪЕКТОВ СИБИРСКОГО ФЕДЕРАЛЬНОГО ОКРУГА ПО ИНДЕКСУ ПРОИЗВОДСТВА ПРОДУКЦИИ СЕЛЬСКОГО ХОЗЯЙСТВА



# ИНДЕКС ПРОИЗВОДСТВА ПРОДУКЦИИ СЕЛЬСКОГО ХОЗЯЙСТВА ПО КАТЕГОРИЯМ ХОЗЯЙСТВ

в сопоставимых ценах; в процентах к предыдущему году

2022 год

Хозяйства всех  
категорий

**100,4**



Сельскохозяйственные  
организации

**101,4**



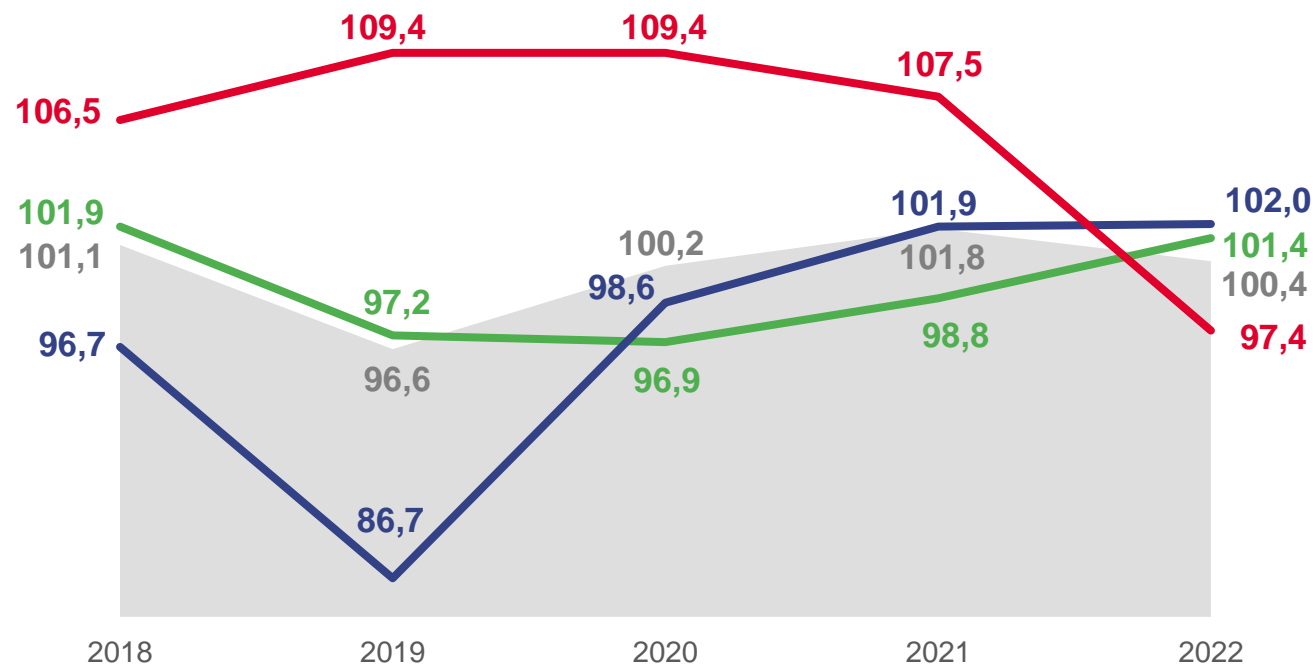
Хозяйства населения

**102,0**



Крестьянские  
(фермерские) хозяйства

**97,4**



- Хозяйства всех категорий
- Сельскохозяйственные организации
- Хозяйства населения
- Крестьянские (фермерские) хозяйства



# ИНДЕКС ПРОИЗВОДСТВА ПРОДУКЦИИ РАСТЕНИЕВОДСТВА ПО КАТЕГОРИЯМ ХОЗЯЙСТВ

в сопоставимых ценах; в процентах к предыдущему году

2022 год

Хозяйства всех  
категорий

**98,7**



Сельскохозяйственные  
организации

**97,0**



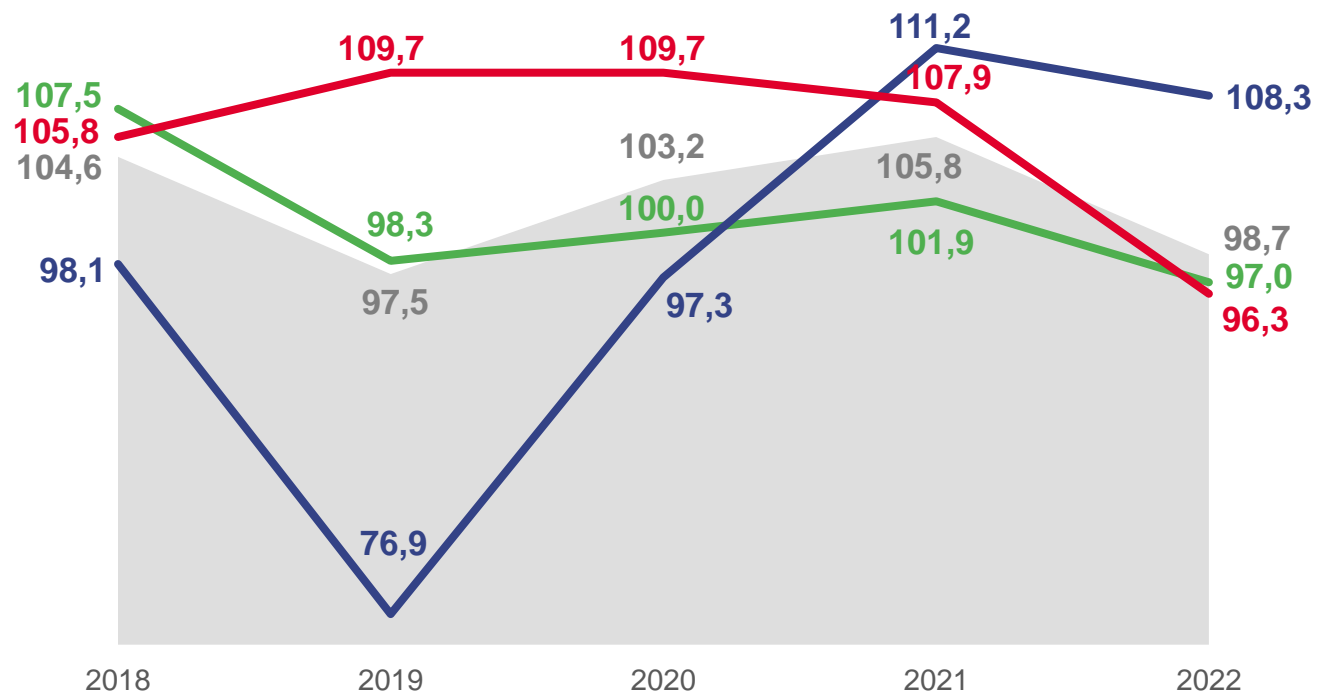
Хозяйства населения

**108,3**



Крестьянские  
(фермерские) хозяйства

**96,3**



- Хозяйства всех категорий
- Сельскохозяйственные организации
- Хозяйства населения
- Крестьянские (фермерские) хозяйства



# ИНДЕКС ПРОИЗВОДСТВА ПРОДУКЦИИ ЖИВОТНОВОДСТВА ПО КАТЕГОРИЯМ ХОЗЯЙСТВ

в сопоставимых ценах; в процентах к предыдущему году

2022 год

Хозяйства всех  
категорий

**103,2**



Сельскохозяйственные  
организации

**106,8**



Хозяйства населения

**97,4**



Крестьянские  
(фермерские) хозяйства

**112,4**

