



ТЕРРИТОРИАЛЬНЫЙ ОРГАН
ФЕДЕРАЛЬНОЙ СЛУЖБЫ
ГОСУДАРСТВЕННОЙ СТАТИСТИКИ
ПО ОМСКОЙ ОБЛАСТИ

ПОГОЛОВЬЕ СКОТА И ПТИЦЫ

на конец декабря 2023 года

26.01.2024

СОДЕРЖАНИЕ

Динамика поголовья скота и птицы в хозяйствах всех категорий	3
Поголовье скота и птицы по категориям хозяйств	8

1

**Динамика поголовья скота и птицы
в хозяйствах всех категорий**

ПОГОЛОВЬЕ КРУПНОГО РОГАТОГО СКОТА В ХОЗЯЙСТВАХ ВСЕХ КАТЕГОРИЙ*

на конец месяца, тысяч голов

ОМСКСТАТ

на конец декабря 2023 г.

Крупный рогатый
скот

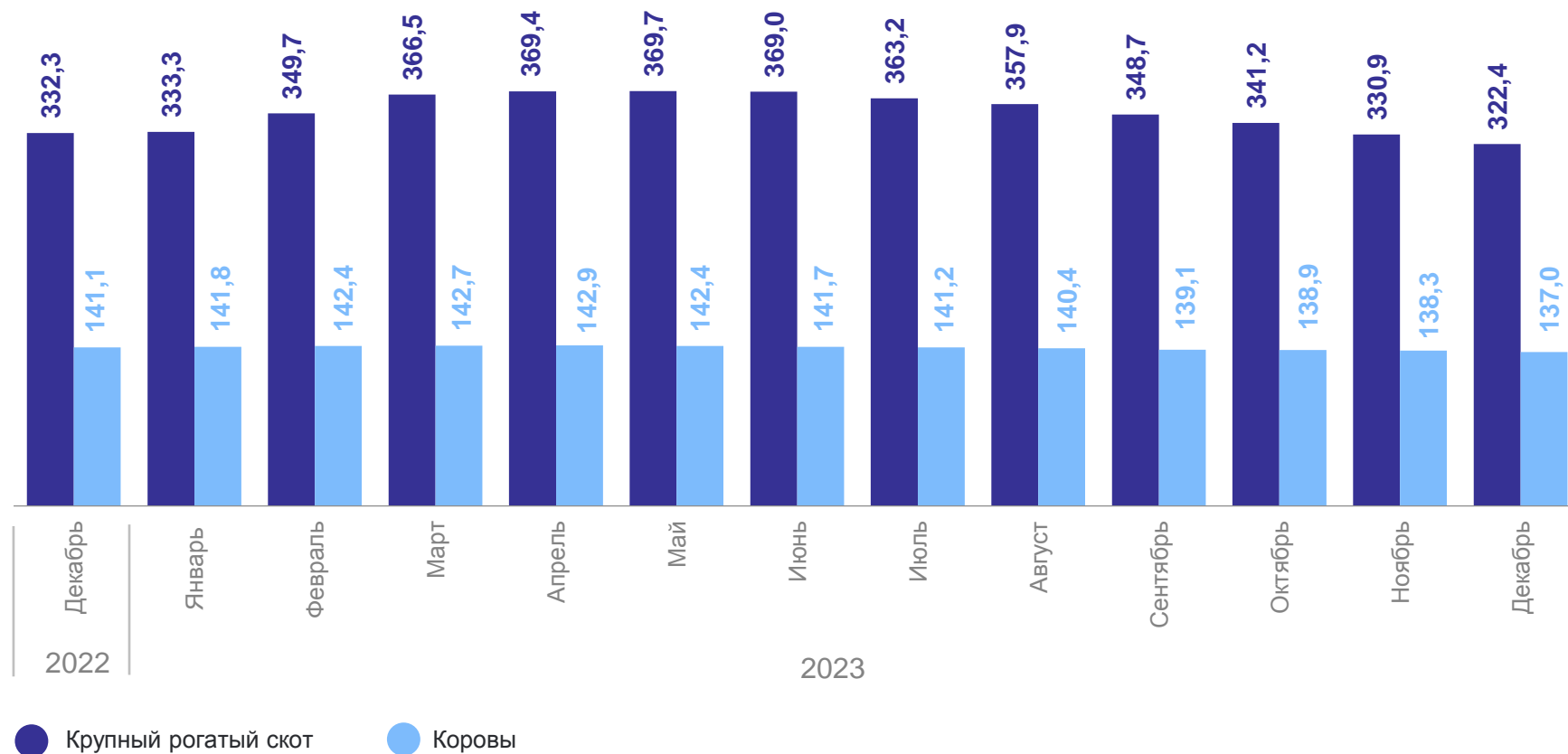


322,4

из него коровы



137,0



*Здесь и далее за 2023 год приведены предварительные данные.

ПОГОЛОВЬЕ СВИНЕЙ, ОВЕЦ И КОЗ В ХОЗЯЙСТВАХ ВСЕХ КАТЕГОРИЙ

на конец месяца, тысяч голов

ОМСКСТАТ

на конец декабря 2023 г.

Свиньи

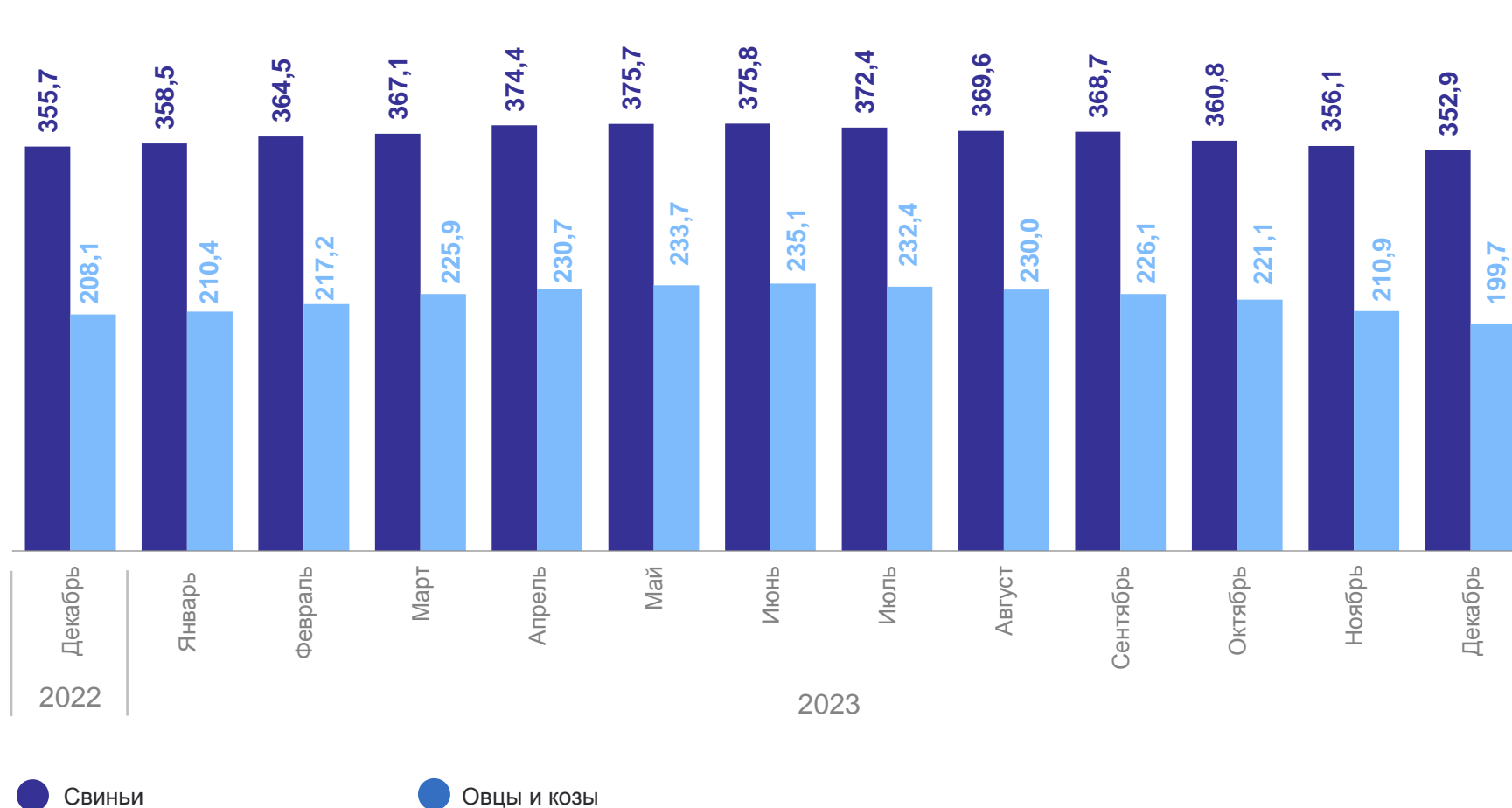


352,9

Овцы и козы



199,7



ПОГОЛОВЬЕ ПТИЦЫ ВСЕХ ВИДОВ В ХОЗЯЙСТВАХ ВСЕХ КАТЕГОРИЙ

на конец месяца, тысяч голов

ОМСКСТАТ

на конец декабря 2023 г.

Птица

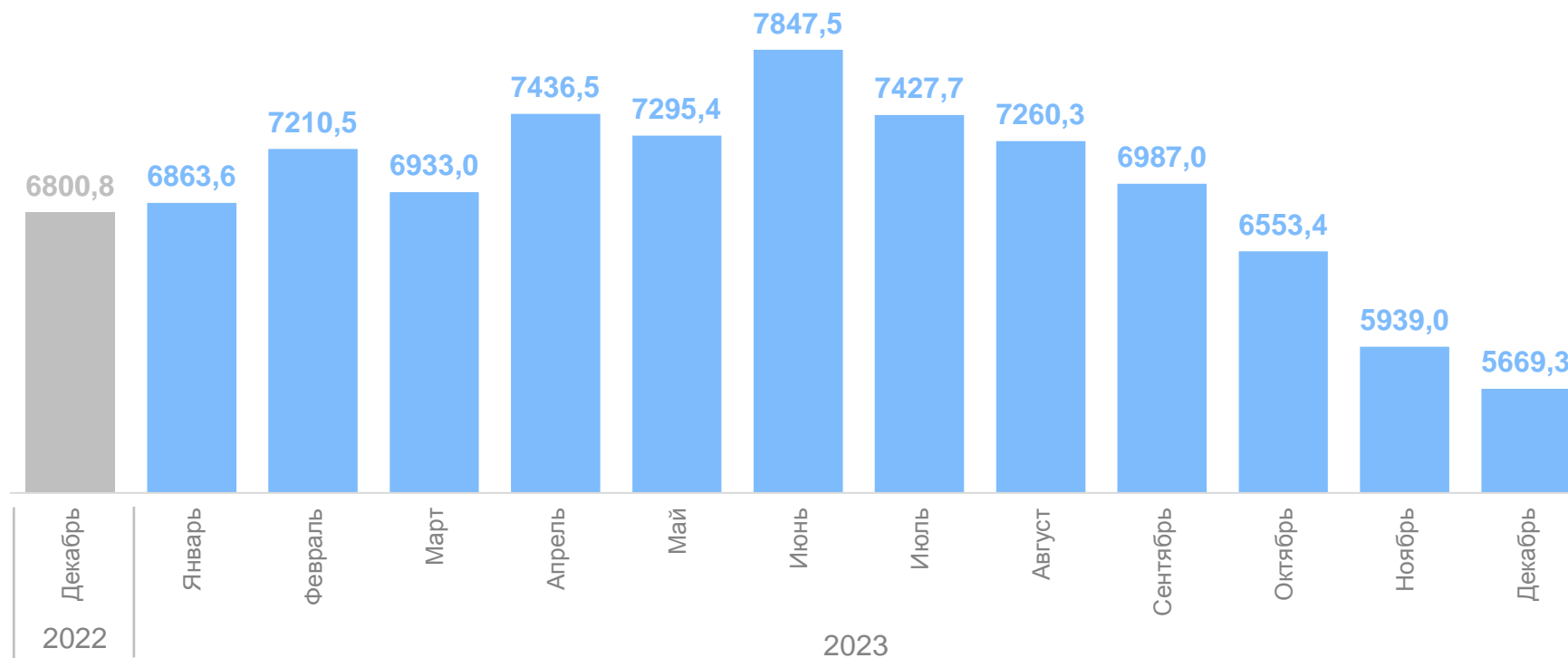


5669,3

Доля

птицы сельскохозяйственных
организаций в поголовье птицы
хозяйств всех категорий

79,1%

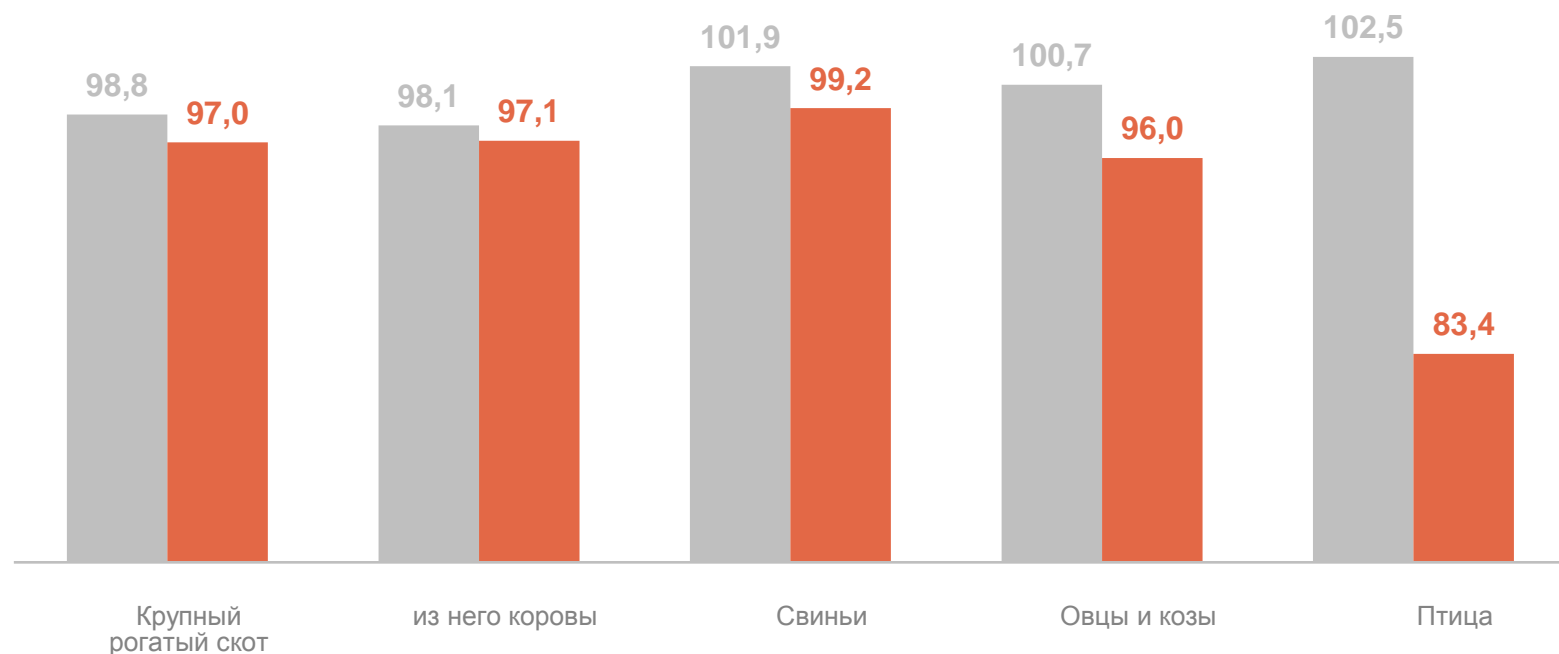


ПОГОЛОВЬЕ СКОТА И ПТИЦЫ В ХОЗЯЙСТВАХ ВСЕХ КАТЕГОРИЙ

на конец месяца; декабрь 2023 г. в % к декабрю 2022 г.

ОМСКСТАТ

Крупный рогатый скот	97,0	↓
из него коровы	97,1	↓
Свиньи	99,2	↓
Овцы и козы	96,0	↓
Птица	83,4	↓



● Декабрь 2022 г. к декабрю 2021 г. ● Декабрь 2023 г. к декабрю 2022 г.

2

Поголовье скота и птицы по категориям хозяйств

ПОГОЛОВЬЕ КРУПНОГО РОГАТОГО СКОТА ПО КАТЕГОРИЯМ ХОЗЯЙСТВ*

на конец декабря 2023 года

ОМСКСТАТ




в процентах к итогу



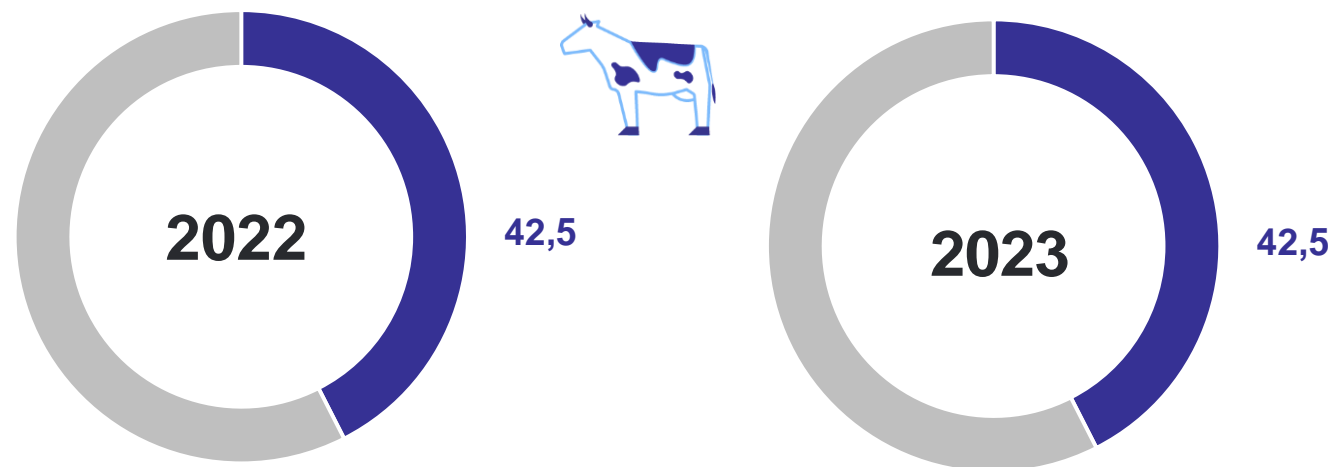
* Здесь и далее – включая индивидуальных предпринимателей.

ДОЛЯ ПОГОЛОВЬЯ КОРОВ В ОБЩЕМ ПОГОЛОВЬЕ КРУПНОГО РОГАТОГО СКОТА ПО КАТЕГОРИЯМ ХОЗЯЙСТВ

на конец декабря 2023 года; в процентах



Хозяйства всех категорий



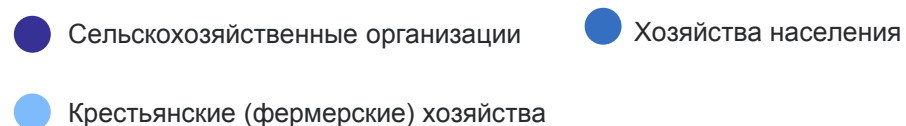
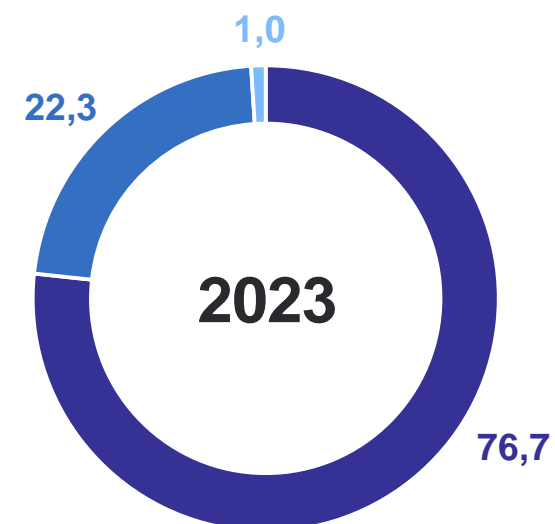
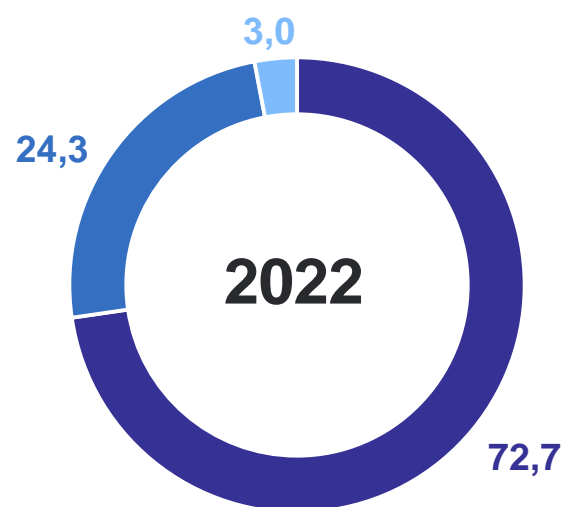
ПОГОЛОВЬЕ СВИНЕЙ ПО КАТЕГОРИЯМ ХОЗЯЙСТВ

на конец декабря 2023 года

ОМСКСТАТ



в процентах к итогу



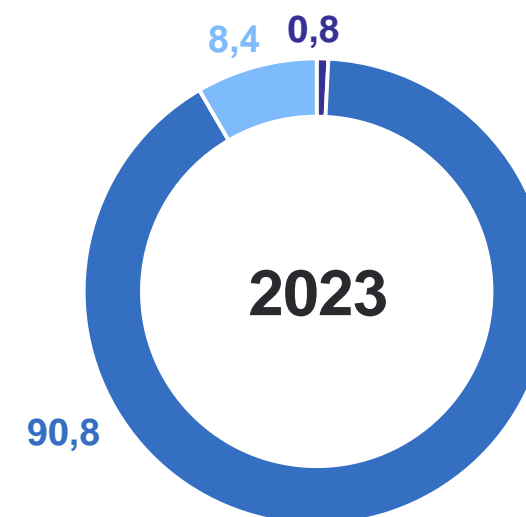
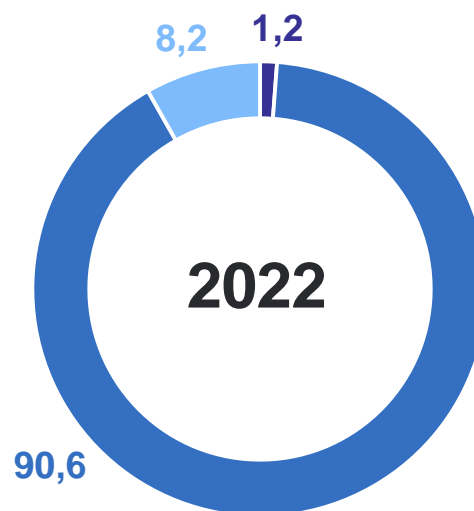
ПОГОЛОВЬЕ ОВЕЦ И КОЗ ПО КАТЕГОРИЯМ ХОЗЯЙСТВ

на конец декабря 2023 года

ОМСКСТАТ



в процентах к итогу



- Сельскохозяйственные организации
- Хозяйства населения
- Крестьянские (фермерские) хозяйства

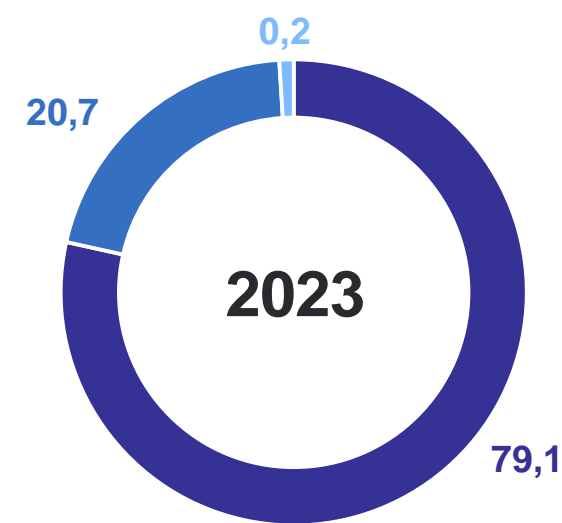
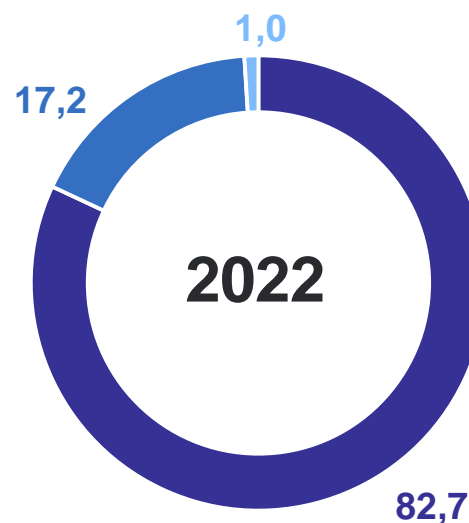
ПОГОЛОВЬЕ ПТИЦЫ ПО КАТЕГОРИЯМ ХОЗЯЙСТВ

на конец декабря 2023 года

ОМСКСТАТ



в процентах к итогу



- Сельскохозяйственные организации
- Хозяйства населения
- Крестьянские (фермерские) хозяйства

ПОГОЛОВЬЕ СКОТА И ПТИЦЫ В СЕЛЬСКОХОЗЯЙСТВЕННЫХ ОРГАНИЗАЦИЯХ

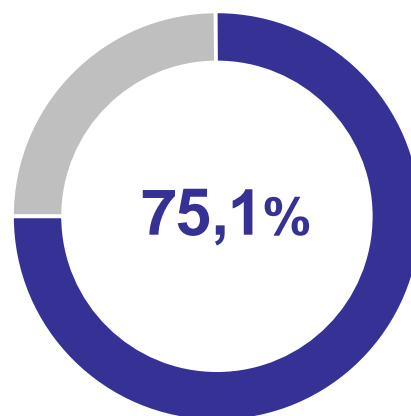
ОМСКСТАТ

без субъектов малого предпринимательства; на конец декабря 2023 г.

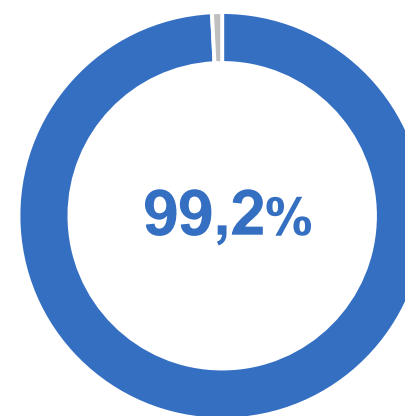
	тысяч голов	в % к концу декабря 2022 г.
Крупный рогатый скот	111,4	93,0 ↓
Свиньи	268,3	104,7 ↑
Птица	4430,7	79,4 ↓

Доля сельскохозяйственных организаций в общем поголовье всех сельскохозяйственных организаций без субъектов малого предпринимательства, в процентах

Крупный рогатый скот



Свиньи



Птица

