



ТЕРРИТОРИАЛЬНЫЙ ОРГАН ФЕДЕРАЛЬНОЙ
СЛУЖБЫ ГОСУДАРСТВЕННОЙ СТАТИСТИКИ
ПО ОМСКОЙ ОБЛАСТИ

Поголовье скота и птицы в Омской области



на конец декабря 2022 года



ТЕРРИТОРИАЛЬНЫЙ ОРГАН
ФЕДЕРАЛЬНОЙ СЛУЖБЫ
ГОСУДАРСТВЕННОЙ СТАТИСТИКИ
ПО ОМСКОЙ ОБЛАСТИ

Поголовье скота и птицы в Омской области

Омкстат

на конец декабря 2022 года

- 01** Поголовье скота и птицы
в хозяйствах всех категорий
- 02** Динамика поголовья скота и птицы
в хозяйствах всех категорий
- 03** Поголовье скота и птицы
по категориям хозяйств
- 04** Поголовье скота и птицы
в сельскохозяйственных организациях
(без субъектов малого предпринимательства)

* Ежемесячные данные оперативной статистики



ПОГОЛОВЬЕ КРУПНОГО РОГАТОГО СКОТА В ХОЗЯЙСТВАХ ВСЕХ КАТЕГОРИЙ


на конец месяца; тысяч голов

на конец декабря
2022 года



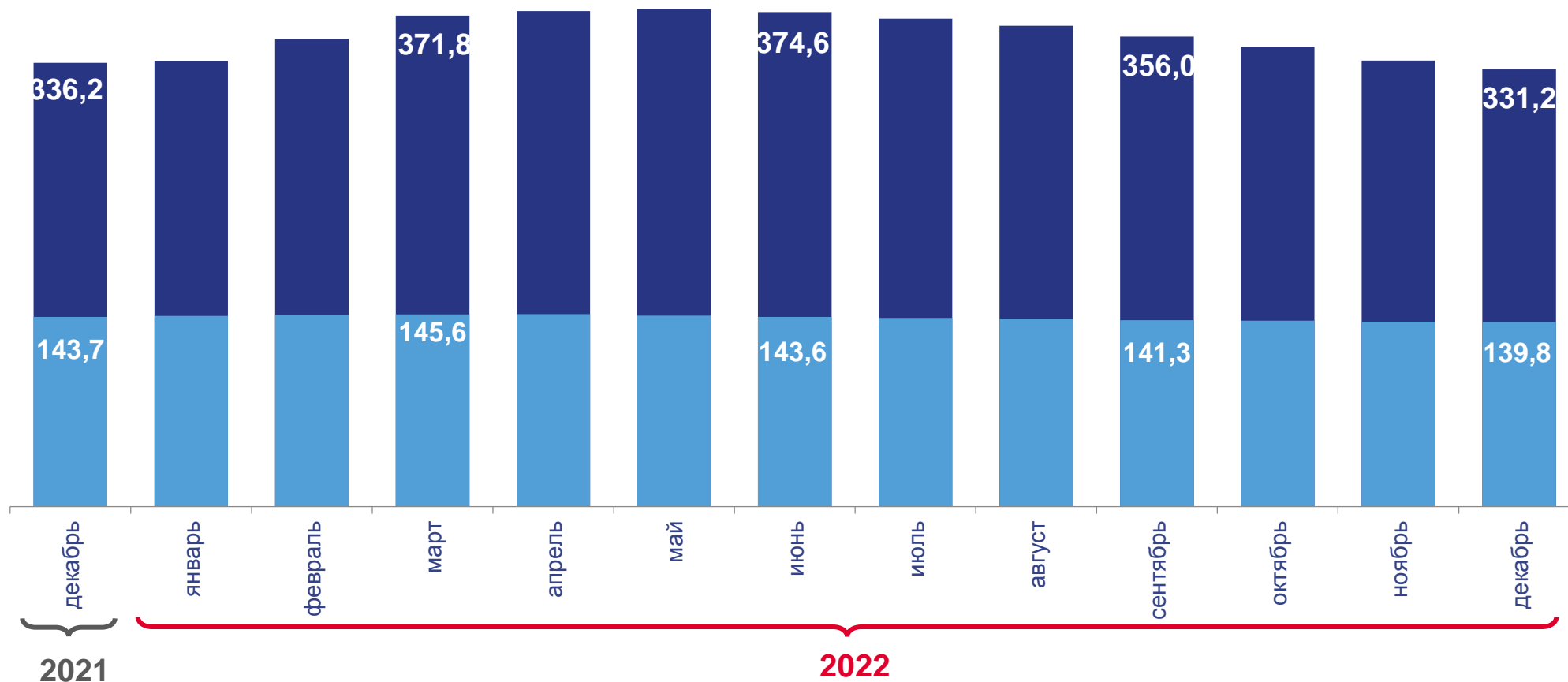
331,2

Крупный
рогатый
скот



139,8

из него
коровы



ДОЛЯ ПОГОЛОВЬЯ КОРОВ В ОБЩЕМ ПОГОЛОВЬЕ КРУПНОГО РОГАТОГО СКОТА ПО КАТЕГОРИЯМ ХОЗЯЙСТВ

на конец декабря 2022 года; в процентах

Хозяйства
всех категорий **42,2**

в том числе:



сельскохозяйственные
организации **40,2**

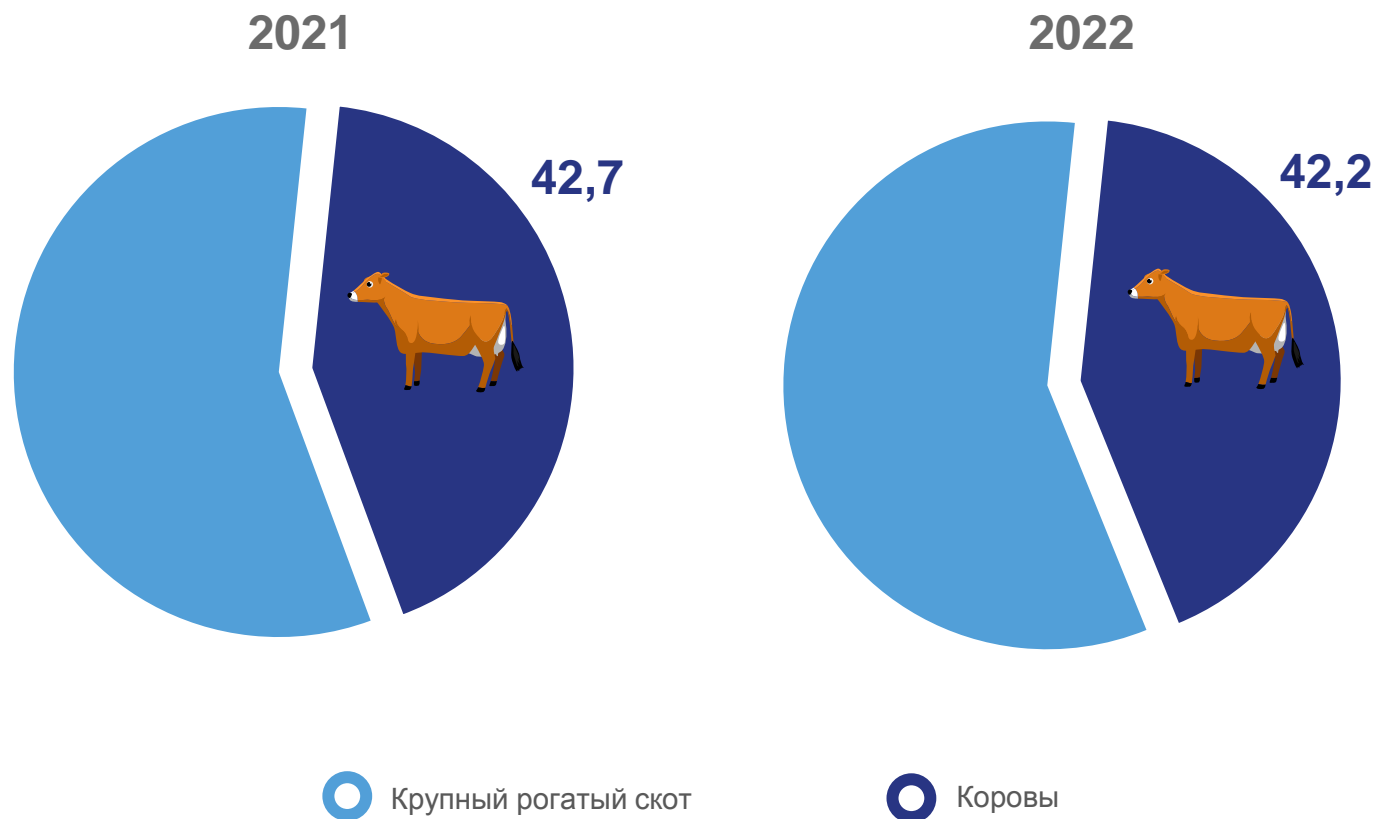


хозяйства
населения **44,8**



крестьянские
(фермерские)
хозяйства **42,0**


в хозяйствах всех категорий



ПОГОЛОВЬЕ СВИНЕЙ, ОВЕЦ И КОЗ В ХОЗЯЙСТВАХ ВСЕХ КАТЕГОРИЙ

на конец месяца; тысяч голов

на конец
декабря 2022 года



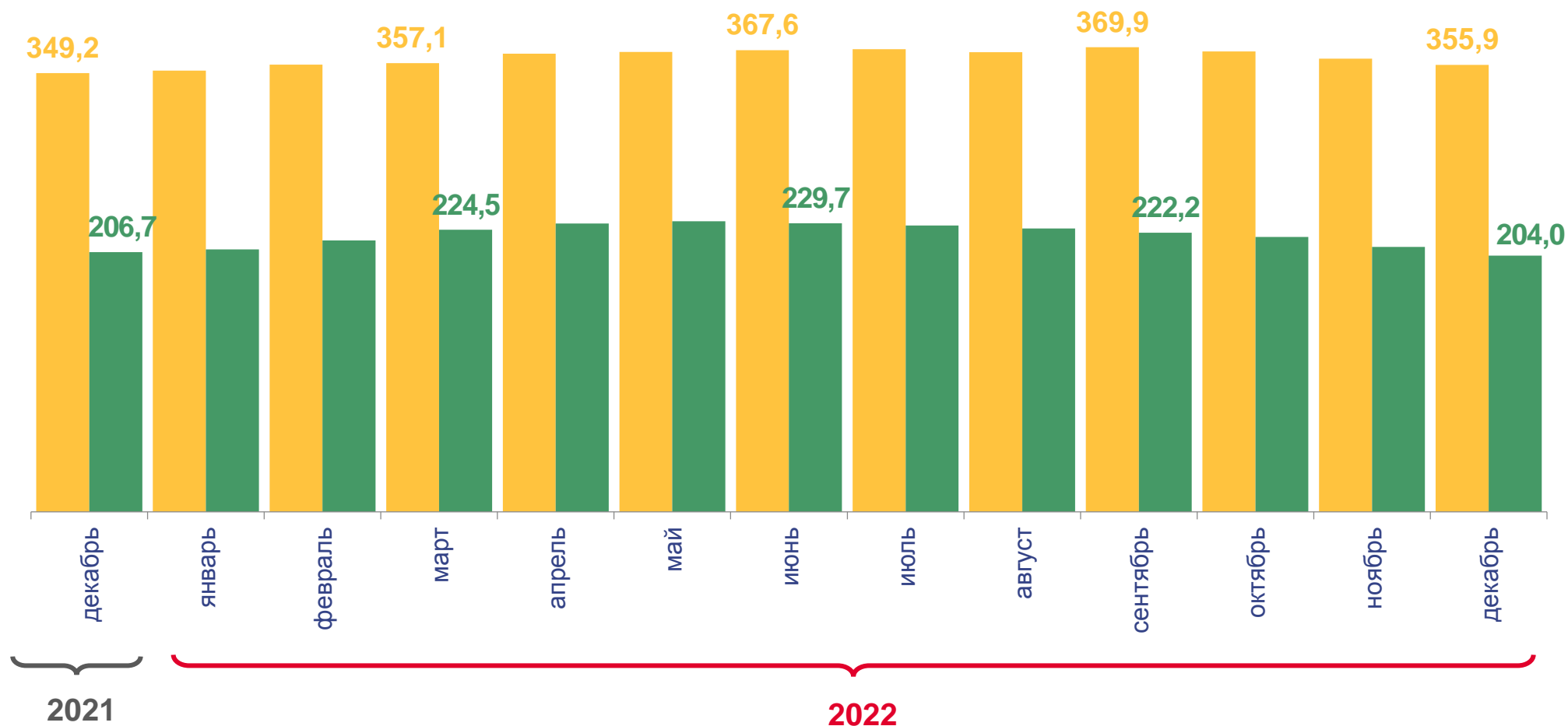
355,9

Свиньи



204,0

Овцы
и козы



ПОГОЛОВЬЕ ПТИЦЫ ВСЕХ ВИДОВ В ХОЗЯЙСТВАХ ВСЕХ КАТЕГОРИЙ

на конец месяца; тысяч голов



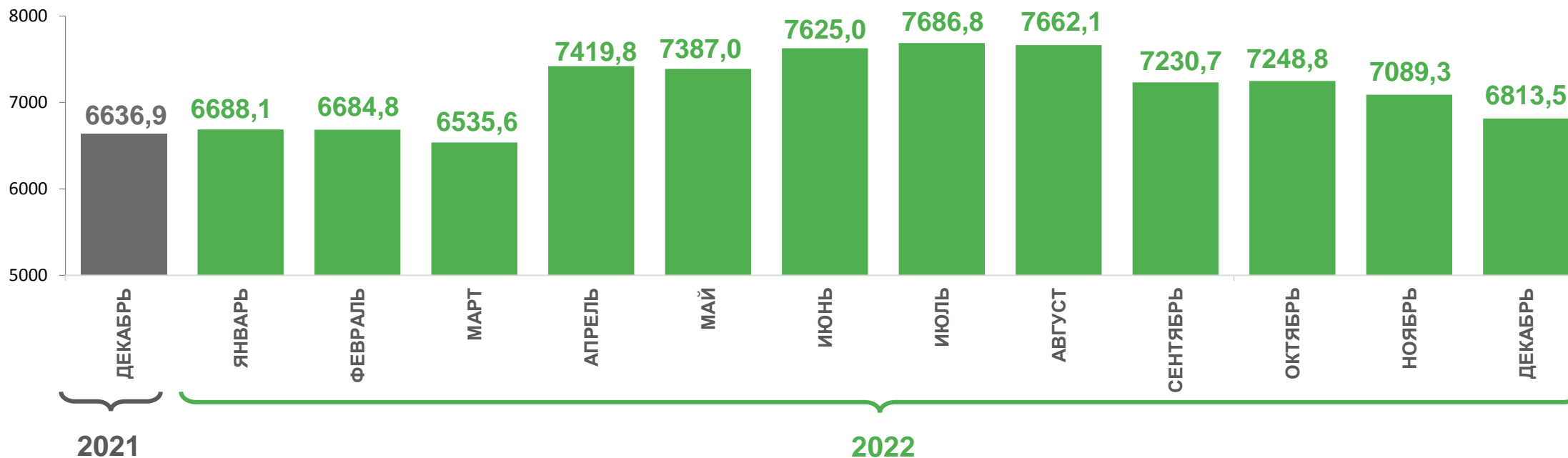
на конец
декабря 2022 года

6813,5



82,7%


доля птицы сельскохозяйственных
организаций в общем поголовье
птицы в хозяйствах всех категорий



ПОГОЛОВЬЕ СКОТА И ПТИЦЫ В ХОЗЯЙСТВАХ ВСЕХ КАТЕГОРИЙ


в процентах

декабрь 2022 года
к декабрю 2021 года




Крупный рогатый скот

▼ 98,5



из него коровы

▼ 97,3



Свиньи

▼ 101,9



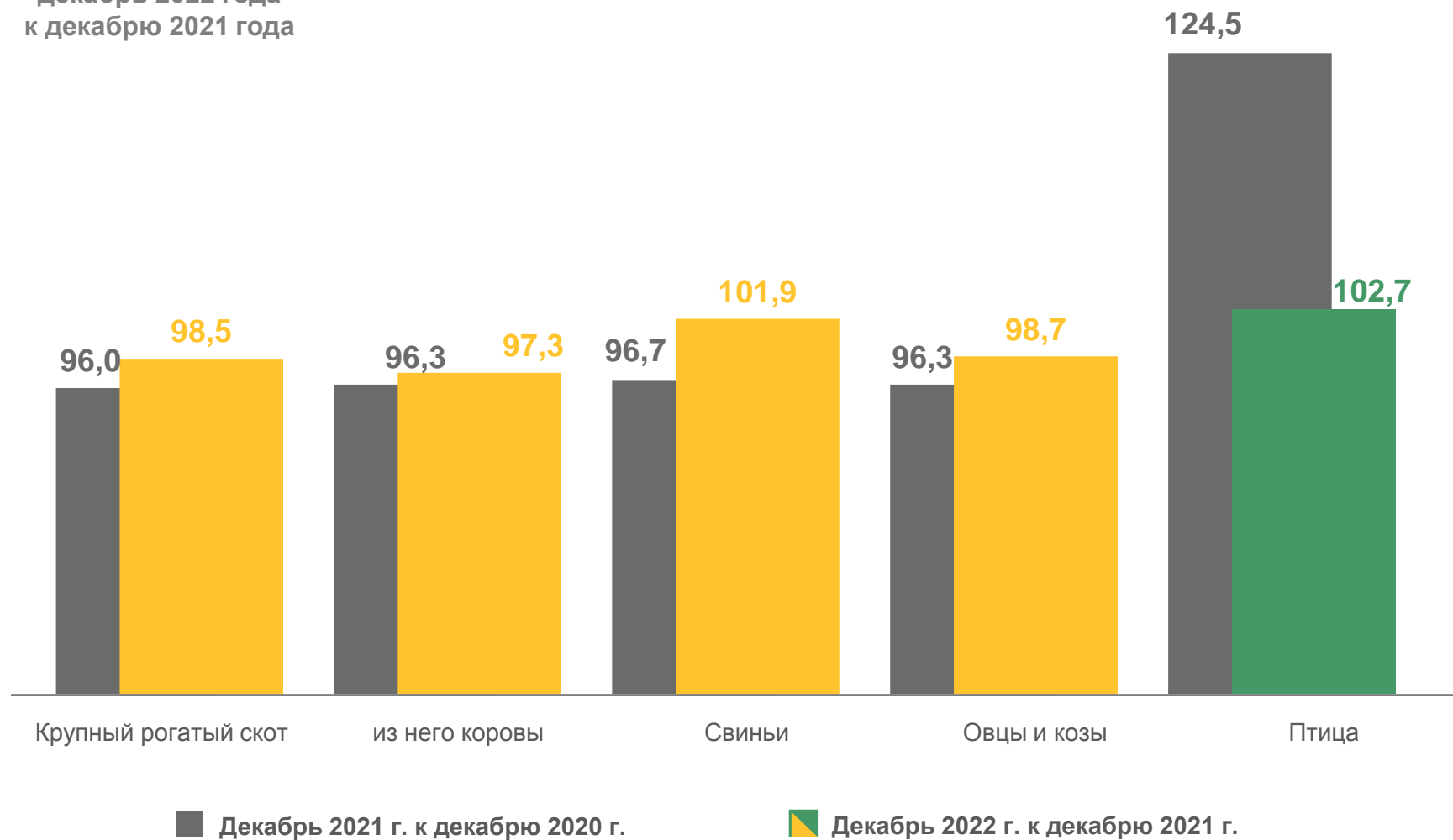
Овцы и козы


▼ 98,7



Птица

▲ 102,7





ПОГОЛОВЬЕ КРУПНОГО РОГАТОГО СКОТА ПО КАТЕГОРИЯМ ХОЗЯЙСТВ

на конец декабря

ТЫСЯЧ ГОЛОВ

Хозяйства
всех категорий **331,2**

в том числе:



сельскохозяйственные
организации **155,6**

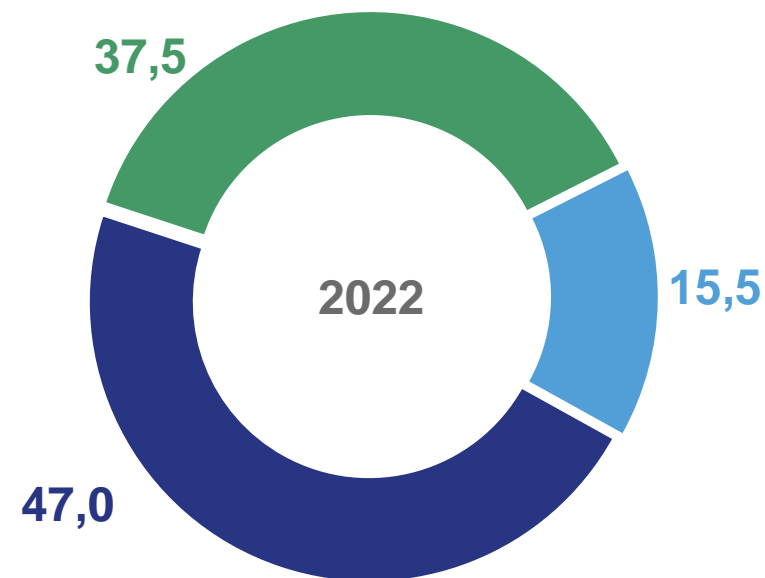
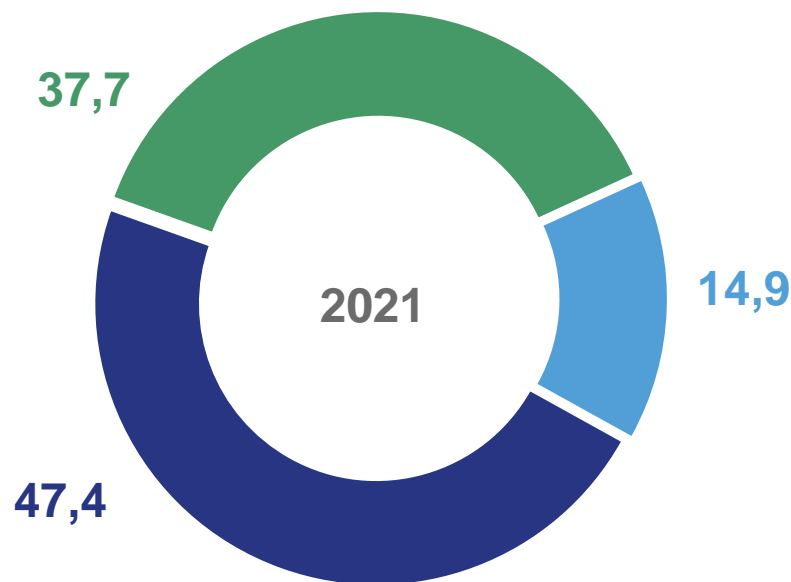


хозяйства
населения **124,1**



крестьянские
(фермерские)
хозяйства **51,5**

в процентах к итогу



○ Сельскохозяйственные организации
 ○ Хозяйства населения
 ○ Крестьянские (фермерские) хозяйства



ПОГОЛОВЬЕ СВИНЕЙ ПО КАТЕГОРИЯМ ХОЗЯЙСТВ

на конец декабря

ТЫСЯЧ ГОЛОВ

Хозяйства
всех категорий **355,9**

в том числе:



сельскохозяйственные
организации **258,3**

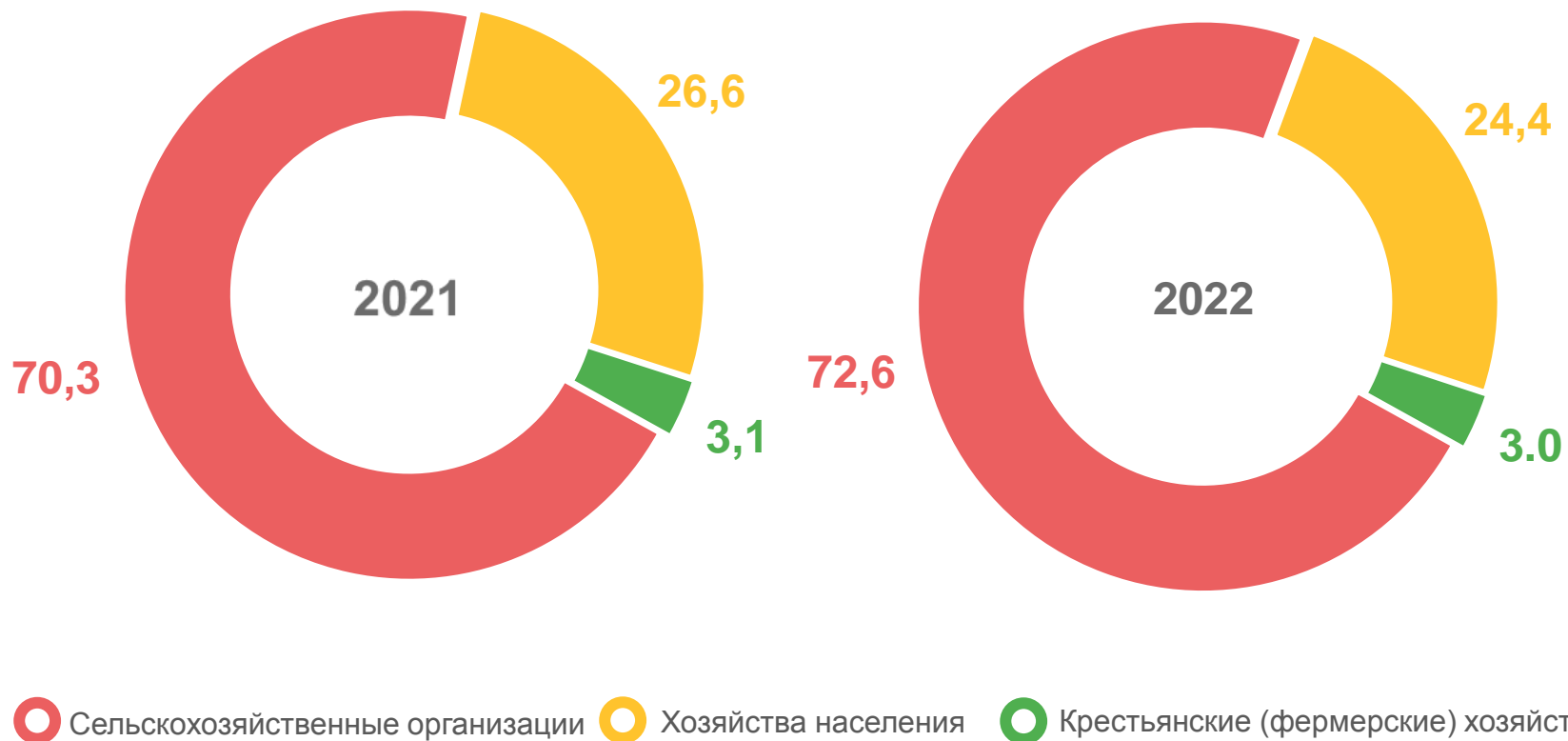


хозяйства
населения **86,8**



крестьянские
(фермерские)
хозяйства **10,8**

в процентах к итогу





ПОГОЛОВЬЕ ОВЕЦ И КОЗ ПО КАТЕГОРИЯМ ХОЗЯЙСТВ

на конец декабря

ТЫСЯЧ ГОЛОВ

Хозяйства
всех категорий **204,0**

в том числе:



сельскохозяйственные
организации **2,5**

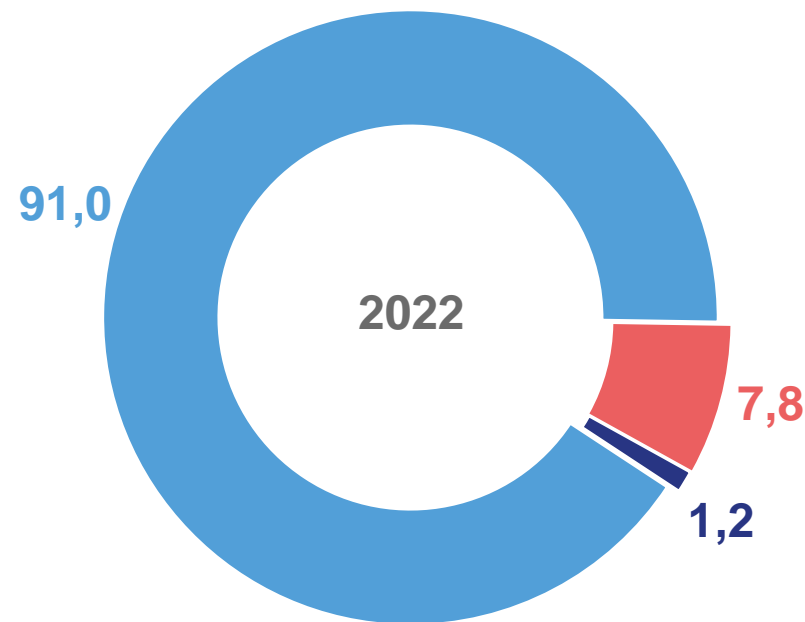
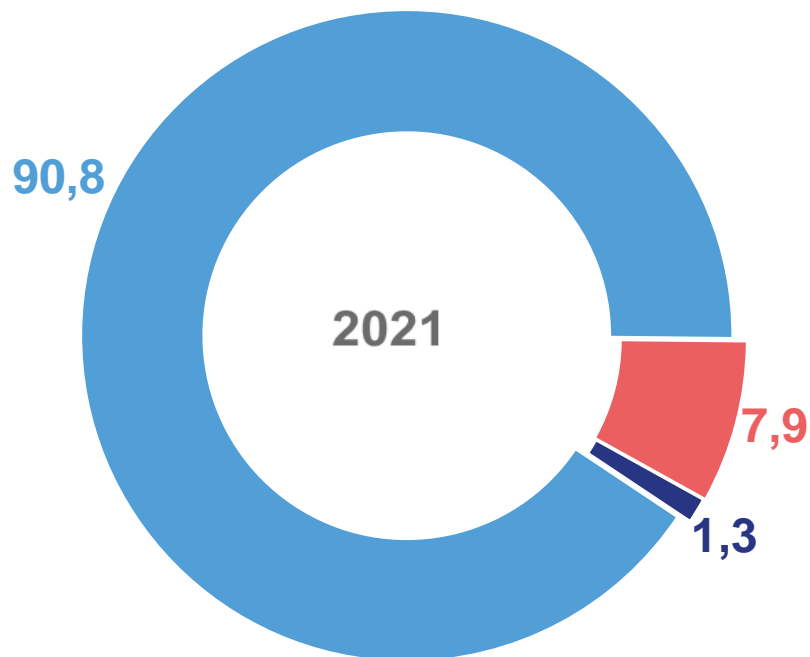


хозяйства
населения **185,7**



крестьянские
(фермерские)
хозяйства **15,8**

в процентах к итогу



○ Сельскохозяйственные организации
 ○ Хозяйства населения
 ○ Крестьянские (фермерские) хозяйства



ПОГОЛОВЬЕ ПТИЦЫ ПО КАТЕГОРИЯМ ХОЗЯЙСТВ

на конец декабря

ТЫСЯЧ ГОЛОВ

Хозяйства
всех категорий

6813,5

в том числе:



сельскохозяйственные
организации **5633,8**

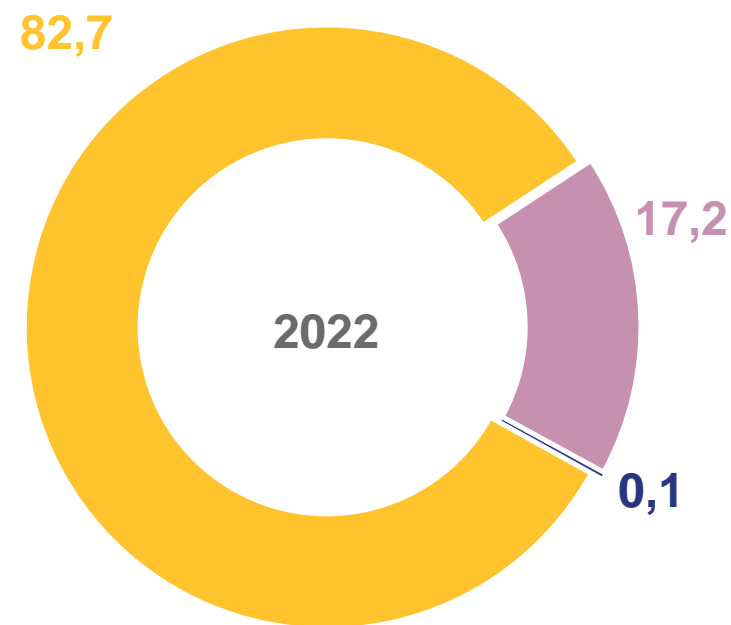
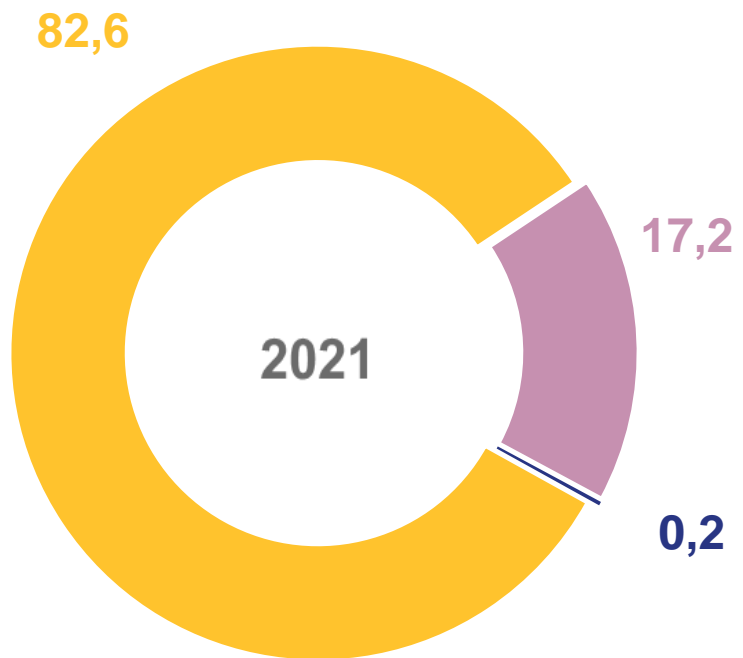


хозяйства
населения **1170,2**



крестьянские
(фермерские)
хозяйства **9,5**

в процентах к итогу



○ Сельскохозяйственные организации
 ○ Хозяйства населения
 ○ Крестьянские (фермерские) хозяйства

ПОГОЛОВЬЕ СКОТА И ПТИЦЫ В СЕЛЬСКОХОЗЯЙСТВЕННЫХ ОРГАНИЗАЦИЯХ (БЕЗ СУБЪЕКТОВ МАЛОГО ПРЕДПРИНИМАТЕЛЬСТВА)

на конец декабря 2022 года
(тысяч голов; в % к концу декабря 2021 года)

КРУПНЫЙ
РОГАТЫЙ СКОТ

119,8 ▼ 96,4

СВИНЬИ


256,3 ▲ 105,3

ПТИЦА

5580,4 ▲ 102,8

ДОЛЯ СЕЛЬСКОХОЗЯЙСТВЕННЫХ ОРГАНИЗАЦИЙ
(БЕЗ СУБЪЕКТОВ МАЛОГО ПРЕДПРИНИМАТЕЛЬСТВА)
В ОБЩЕМ ПОГОЛОВЬЕ ВСЕХ
СЕЛЬСКОХОЗЯЙСТВЕННЫХ ОРГАНИЗАЦИЙ
(в процентах)

77,0



99,3



99,1

