



ТЕРРИТОРИАЛЬНЫЙ ОРГАН ФЕДЕРАЛЬНОЙ
СЛУЖБЫ ГОСУДАРСТВЕННОЙ СТАТИСТИКИ
ПО ОМСКОЙ ОБЛАСТИ

Поголовье скота и птицы в Омской области



на конец ноября 2023 года



ТЕРРИТОРИАЛЬНЫЙ ОРГАН
ФЕДЕРАЛЬНОЙ СЛУЖБЫ
ГОСУДАРСТВЕННОЙ СТАТИСТИКИ
ПО ОМСКОЙ ОБЛАСТИ

Поголовье скота и птицы в Омской области

Омскстат

на конец ноября 2023 года

- 01** Поголовье скота и птицы
в хозяйствах всех категорий
- 02** Динамика поголовья скота и птицы
в хозяйствах всех категорий
- 03** Поголовье скота и птицы
по категориям хозяйств
- 04** Поголовье скота и птицы
в сельскохозяйственных организациях
(без субъектов малого предпринимательства)

* Ежемесячные данные оперативной статистики



ПОГОЛОВЬЕ КРУПНОГО РОГАТОГО СКОТА В ХОЗЯЙСТВАХ ВСЕХ КАТЕГОРИЙ¹⁾

ТЫСЯЧ ГОЛОВ

на конец ноября 2023 года

на конец месяца

Крупный рогатый
СКОТ

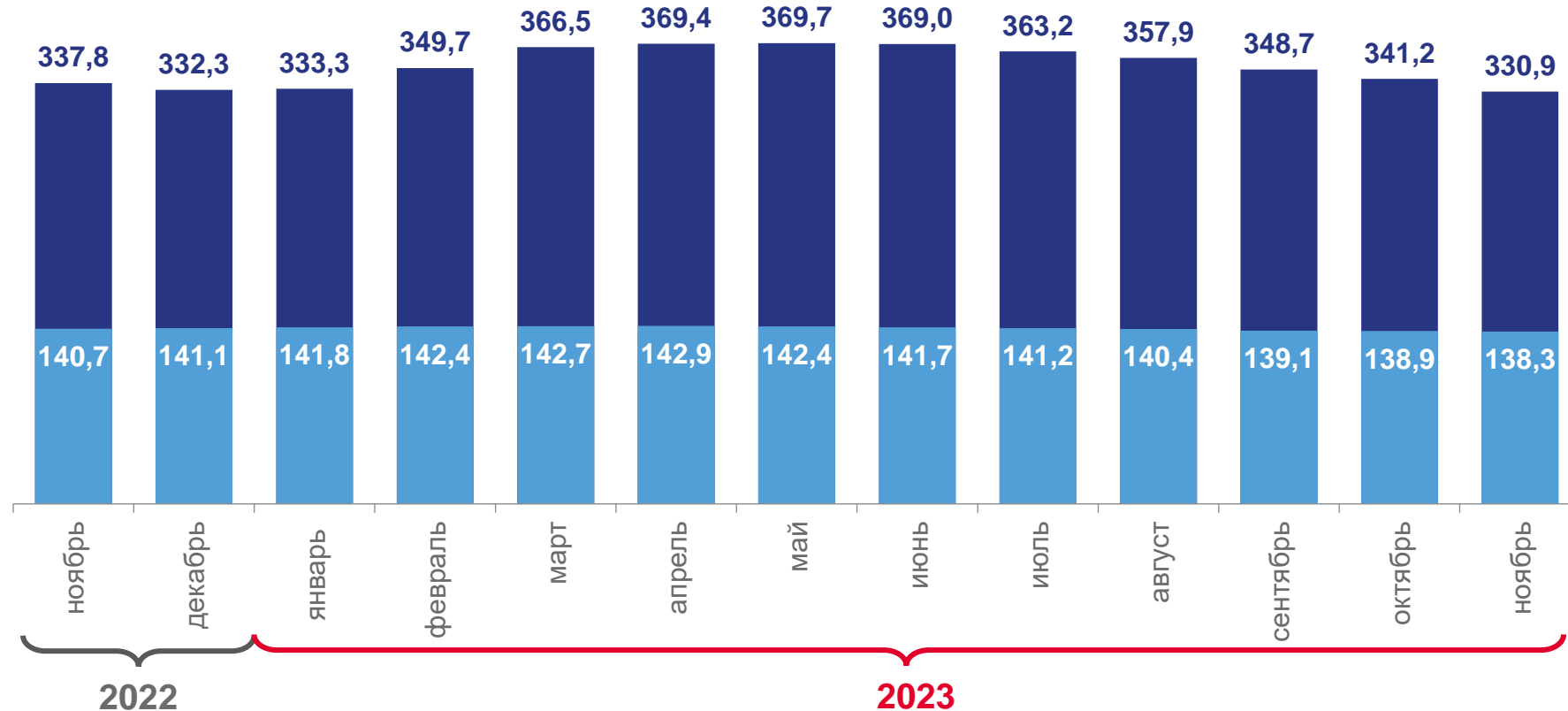


330,9

из него коровы



138,3



¹⁾ Здесь и далее за 2023 год приведены предварительные данные,

ДОЛЯ ПОГОЛОВЬЯ КОРОВ В ОБЩЕМ ПОГОЛОВЬЕ КРУПНОГО РОГАТОГО СКОТА ПО КАТЕГОРИЯМ ХОЗЯЙСТВ

на конец ноября 2023 года; в процентах

Хозяйства
всех категорий

41,8



сельско-
хозяйственные
организации

40,6



хозяйства
населения

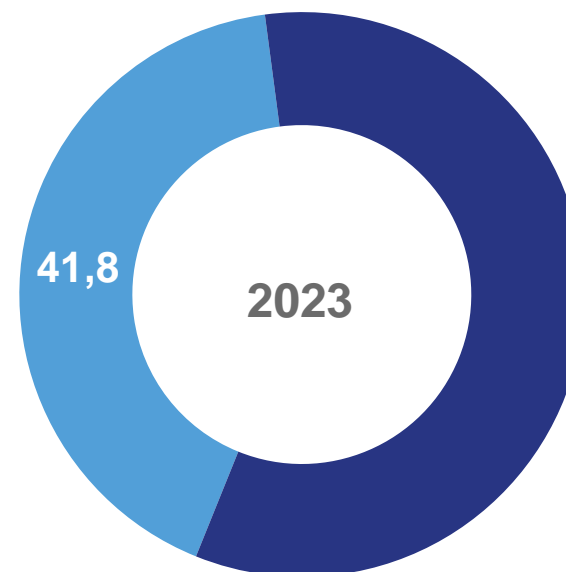
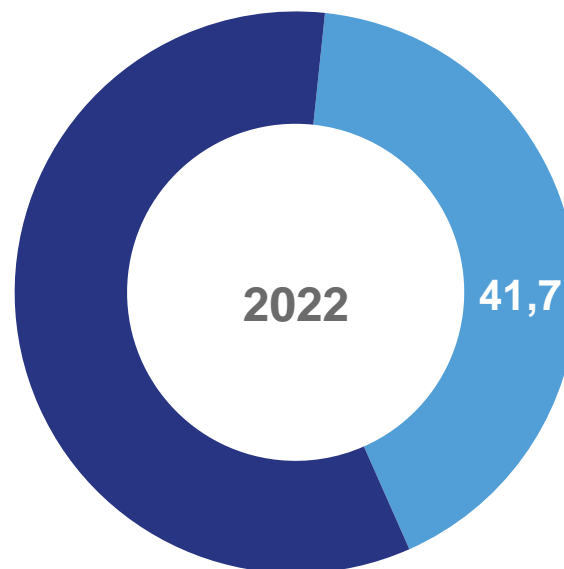
42,9



крестьянские
(фермерские)
хозяйства¹⁾

42,5

хозяйства всех категорий



Коровы

Крупный рогатый скот

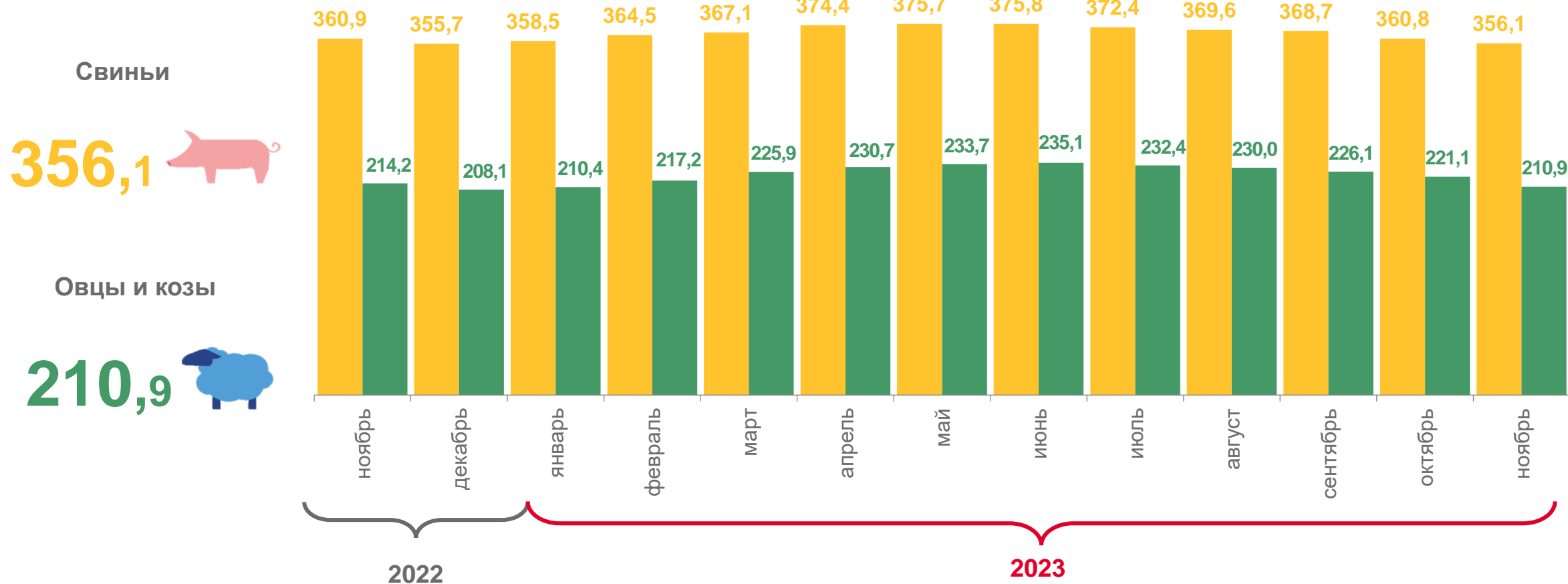
¹⁾ Здесь и далее, включая индивидуальных предпринимателей,

ПОГОЛОВЬЕ СВИНЕЙ, ОВЕЦ И КОЗ В ХОЗЯЙСТВАХ ВСЕХ КАТЕГОРИЙ

ТЫСЯЧ ГОЛОВ

на конец ноября 2023 года

на конец месяца



ПОГОЛОВЬЕ ПТИЦЫ ВСЕХ ВИДОВ В ХОЗЯЙСТВАХ ВСЕХ КАТЕГОРИЙ

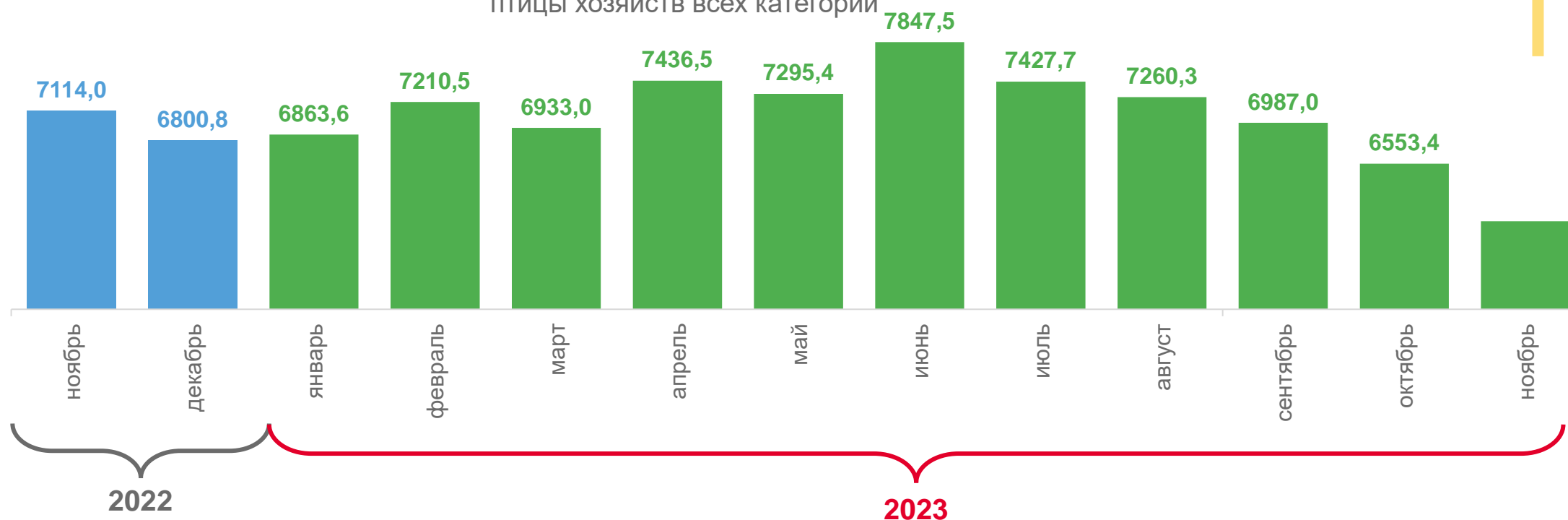
на конец месяца; тысяч голов



77,5%

доля птицы сельскохозяйственных
организаций в общем поголовье
птицы хозяйств всех категорий

5939,0



ПОГОЛОВЬЕ СКОТА И ПТИЦЫ В ХОЗЯЙСТВАХ ВСЕХ КАТЕГОРИЙ

на конец месяца; ноябрь 2023 года в процентах к ноябрю 2022 года

Крупный рогатый скот



98,0

из него коровы



98,3

Свиньи



98,7

Овцы и козы

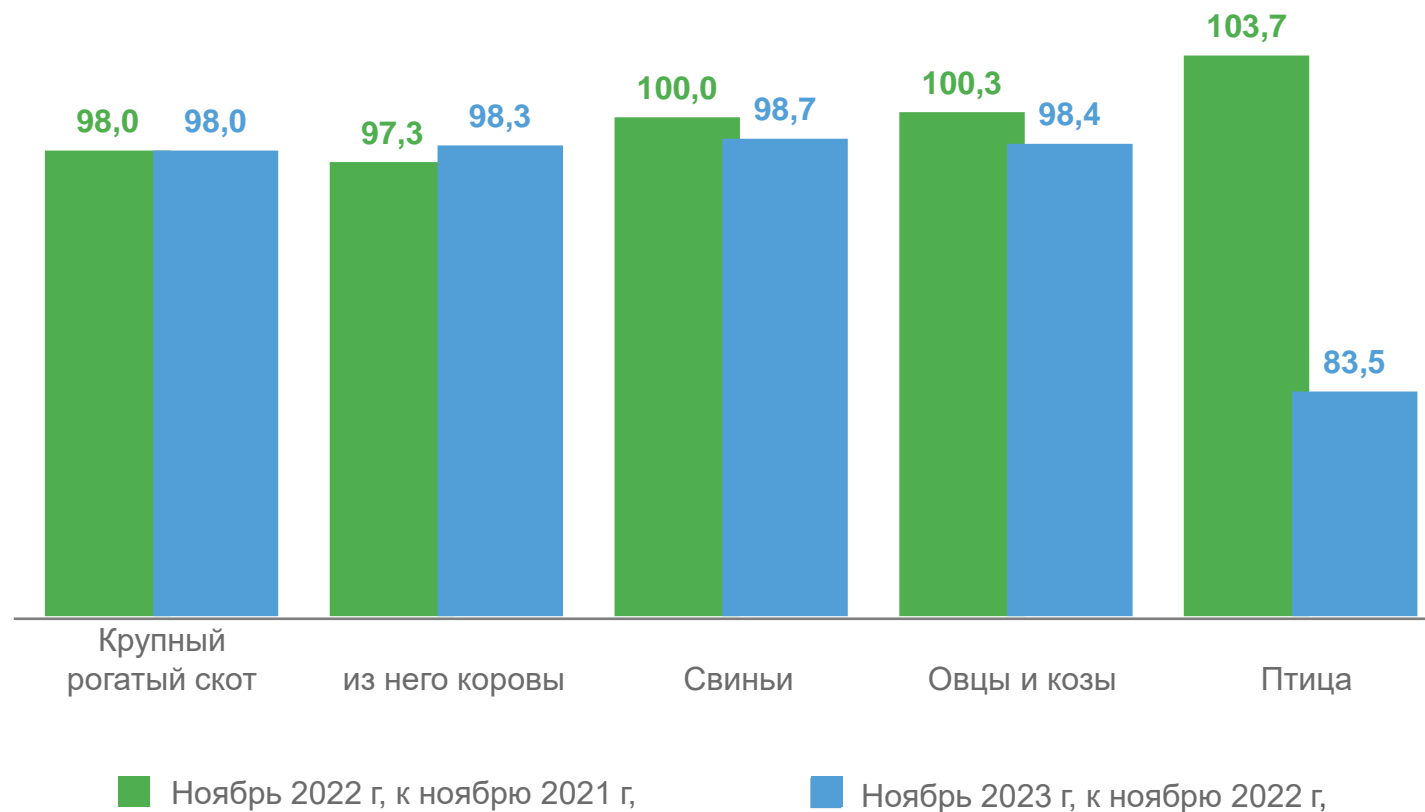


98,4

Птица



83,5



ПОГОЛОВЬЕ КРУПНОГО РОГАТОГО СКОТА ПО КАТЕГОРИЯМ ХОЗЯЙСТВ

на конец ноября 2023 года

тысяч голов

Хозяйства
всех категорий

330,9

в том числе:



сельско-
хозяйственные
организации

149,0



хозяйства
населения

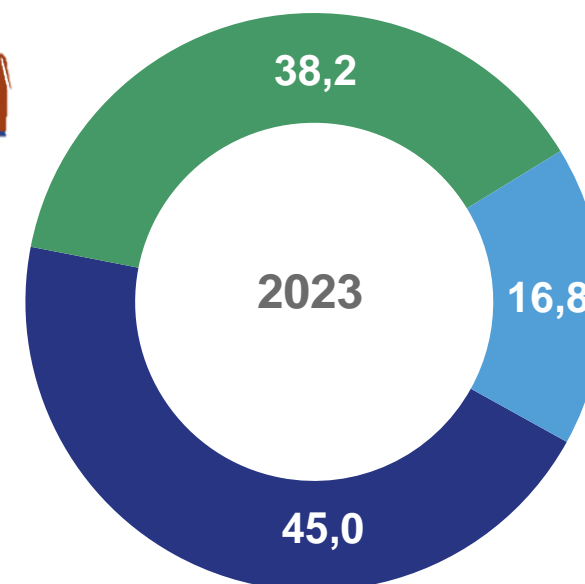
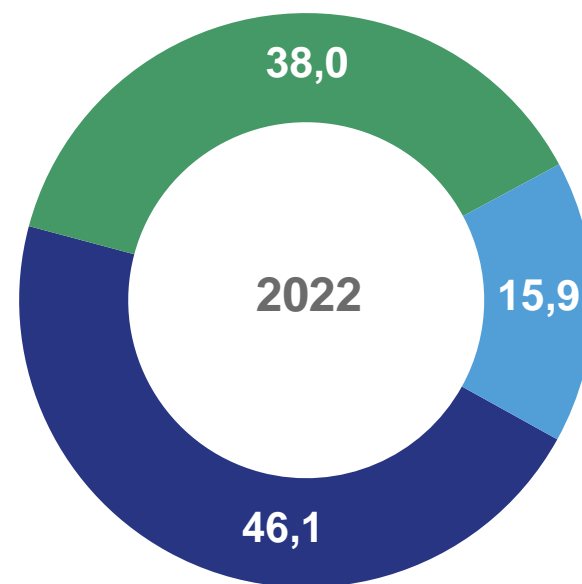
126,4






крестьянские
(фермерские)
хозяйства

55,5

в процентах к итогу



-  Сельскохозяйственные организации
-  Хозяйства населения
-  Крестьянские (фермерские) хозяйства

ПОГОЛОВЬЕ СВИНЕЙ ПО КАТЕГОРИЯМ ХОЗЯЙСТВ

на конец ноября 2023 года

тысяч голов

Хозяйства
всех категорий

356,1

в том числе:



сельско-
хозяйственные
организации

265,8



хозяйства
населения

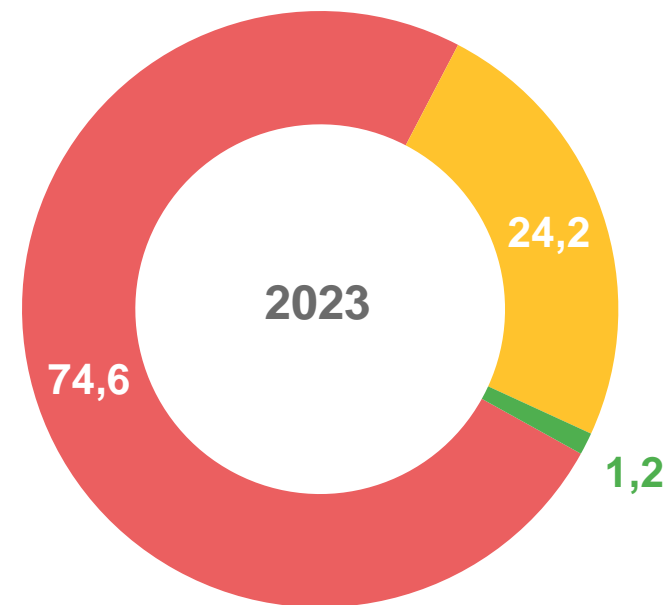
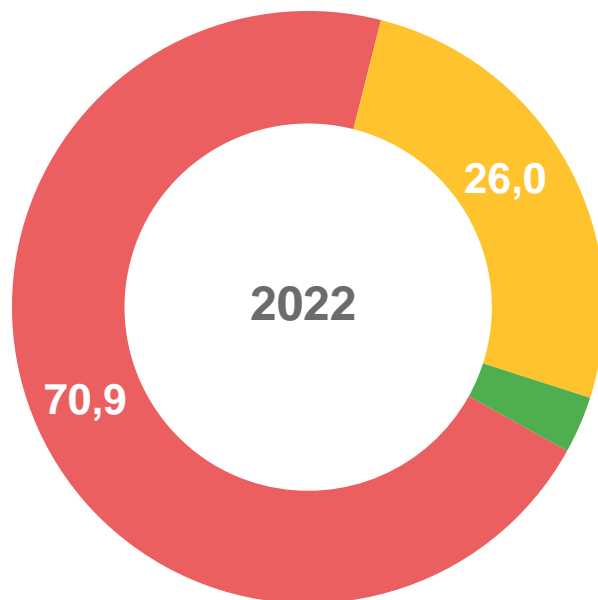
86,1



крестьянские
(фермерские)
хозяйства

4,2

в процентах к итогу



- Сельскохозяйственные организации
- Хозяйства населения
- Крестьянские (фермерские) хозяйства

ПОГОЛОВЬЕ ОВЕЦ И КОЗ ПО КАТЕГОРИЯМ ХОЗЯЙСТВ

на конец ноября 2023 года

тысяч голов

Хозяйства
всех категорий

210,9

в том числе:



сельско-
хозяйственные
организации

1,6



хозяйства
населения

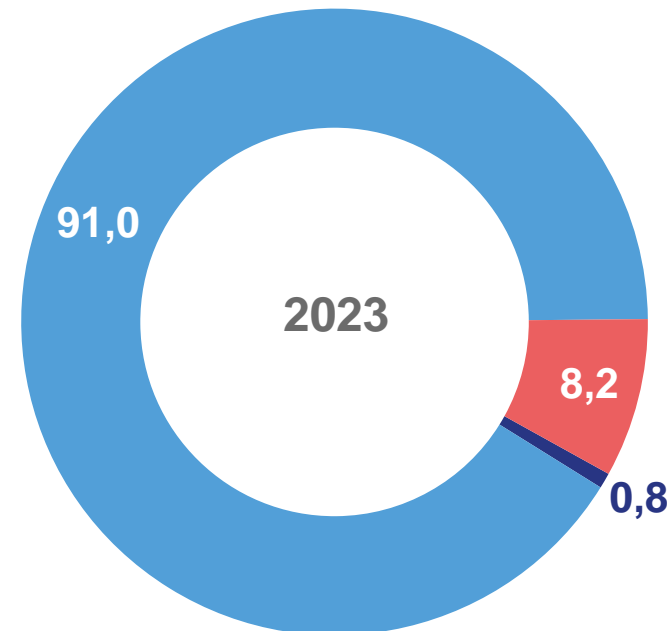
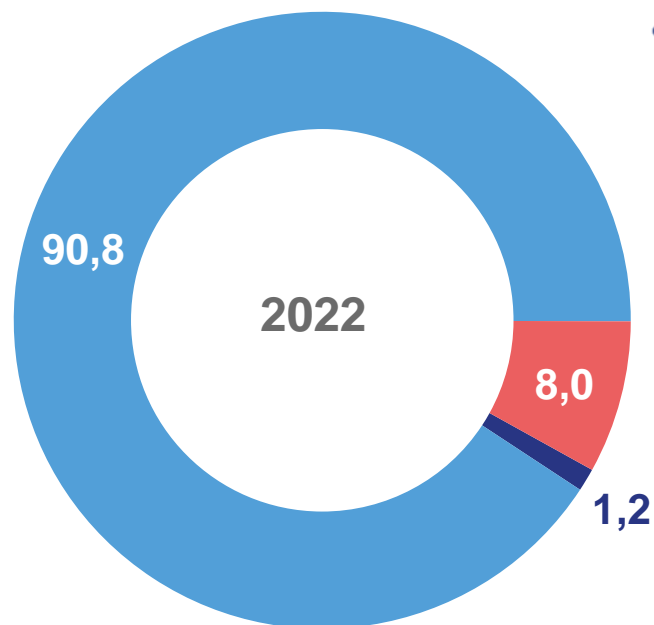
192,0






крестьянские
(фермерские)
хозяйства

17,3

в процентах к итогу



-  Сельскохозяйственные организации
-  Хозяйства населения
-  Крестьянские (фермерские) хозяйства

ПОГОЛОВЬЕ ПТИЦЫ ПО КАТЕГОРИЯМ ХОЗЯЙСТВ

на конец ноября 2023 года

ТЫСЯЧ ГОЛОВ

Хозяйства
всех категорий

5939,0

в том числе:



сельско-
хозяйственные
организации

4600,6



хозяйства
населения

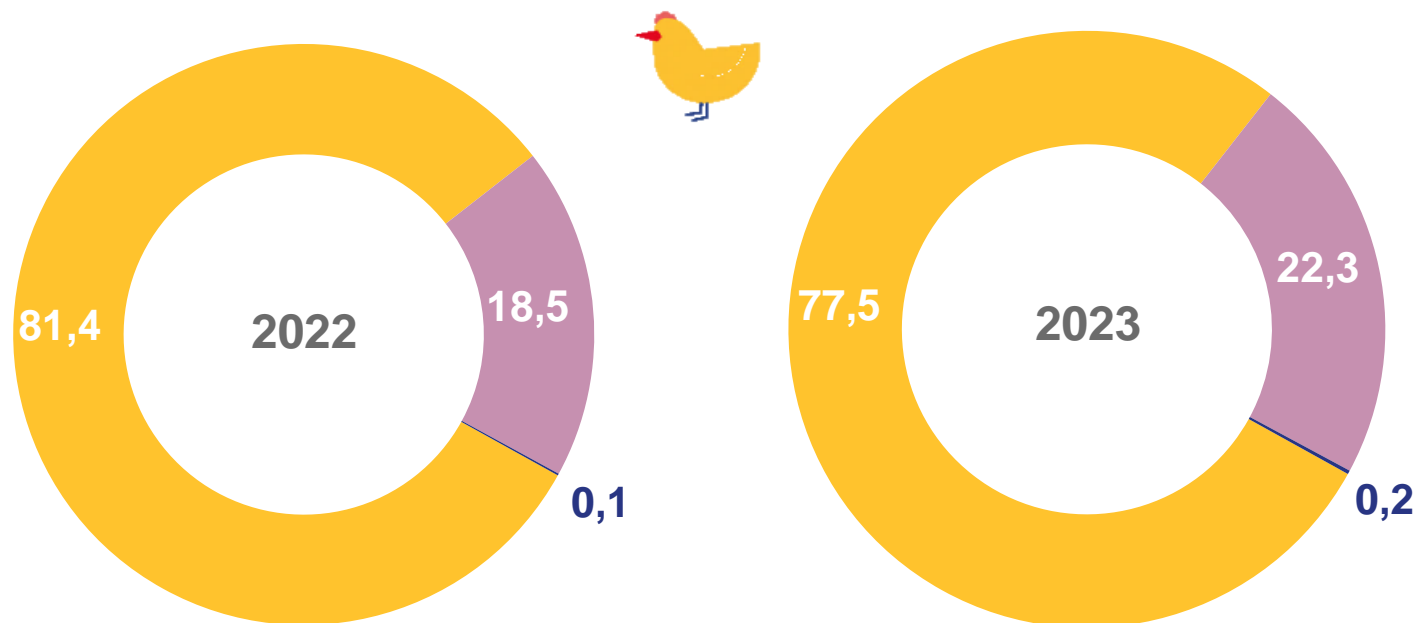
1326,0



крестьянские
(фермерские)
хозяйства

12,4

в процентах к итогу



- Сельскохозяйственные организации
- Хозяйства населения
- Крестьянские (фермерские) хозяйства



ПОГОЛОВЬЕ СКОТА И ПТИЦЫ В СЕЛЬСКОХОЗЯЙСТВЕННЫХ ОРГАНИЗАЦИЯХ (БЕЗ СУБЪЕКТОВ МАЛОГО ПРЕДПРИНИМАТЕЛЬСТВА)

на конец ноября 2023 года

тысяч голов; в % к концу ноября 2022 года

КРУПНЫЙ РОГАТЫЙ СКОТ

111,8 ▼ 93,9

СВИНЬИ

263,6 ▲ 103,9

ПТИЦА

4559,2 ▼ 79,6

ДОЛЯ СЕЛЬСКОХОЗЯЙСТВЕННЫХ ОРГАНИЗАЦИЙ
(БЕЗ СУБЪЕКТОВ МАЛОГО ПРЕДПРИНИМАТЕЛЬСТВА)
В ОБЩЕМ ПОГОЛОВЬЕ ВСЕХ СЕЛЬСКОХОЗЯЙСТВЕННЫХ ОРГАНИЗАЦИЙ

в процентах

