



ТЕРРИТОРИАЛЬНЫЙ ОРГАН ФЕДЕРАЛЬНОЙ
СЛУЖБЫ ГОСУДАРСТВЕННОЙ СТАТИСТИКИ
ПО ОМСКОЙ ОБЛАСТИ

Поголовье скота и птицы в Омской области



на конец октября 2022 года



ТЕРРИТОРИАЛЬНЫЙ ОРГАН
ФЕДЕРАЛЬНОЙ СЛУЖБЫ
ГОСУДАРСТВЕННОЙ СТАТИСТИКИ
ПО ОМСКОЙ ОБЛАСТИ

Поголовье скота и птицы в Омской области

Омскстат

на конец октября 2022 года

- 01** Поголовье скота и птицы
в хозяйствах всех категорий
- 02** Динамика поголовья скота и птицы
в хозяйствах всех категорий
- 03** Поголовье скота и птицы
по категориям хозяйств
- 04** Поголовье скота и птицы
в сельскохозяйственных организациях
(без субъектов малого предпринимательства)

* Ежемесячные данные оперативной статистики



ПОГОЛОВЬЕ КРУПНОГО РОГАТОГО СКОТА В ХОЗЯЙСТВАХ ВСЕХ КАТЕГОРИЙ


на конец месяца; тысяч голов

на конец октября
2022 года



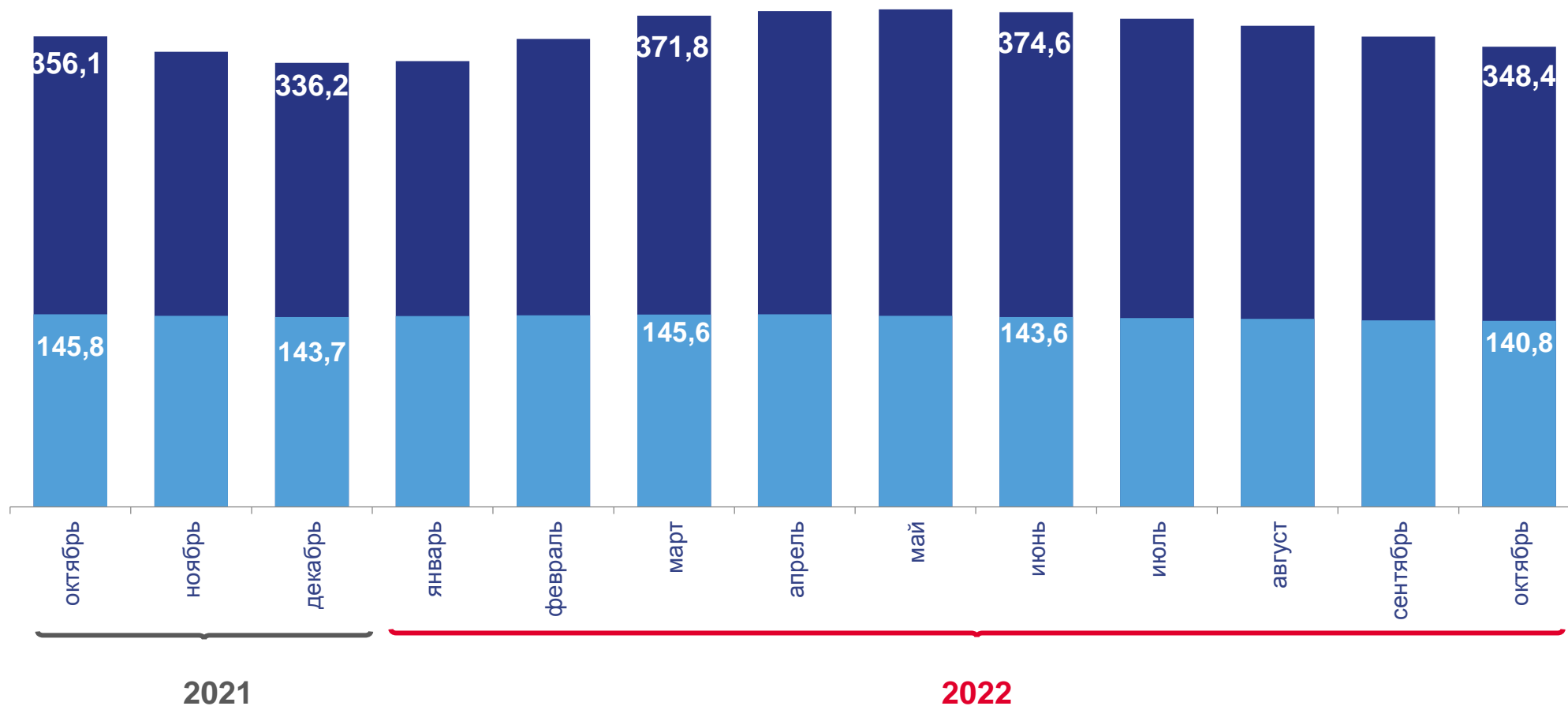
348,4

Крупный
рогатый
скот



140,8

из него
коровы



ДОЛЯ ПОГОЛОВЬЯ КОРОВ В ОБЩЕМ ПОГОЛОВЬЕ КРУПНОГО РОГАТОГО СКОТА ПО КАТЕГОРИЯМ ХОЗЯЙСТВ

на конец октября 2022 года; в процентах

Хозяйства всех категорий **40,4**

в том числе:



сельскохозяйственные организации **40,0**

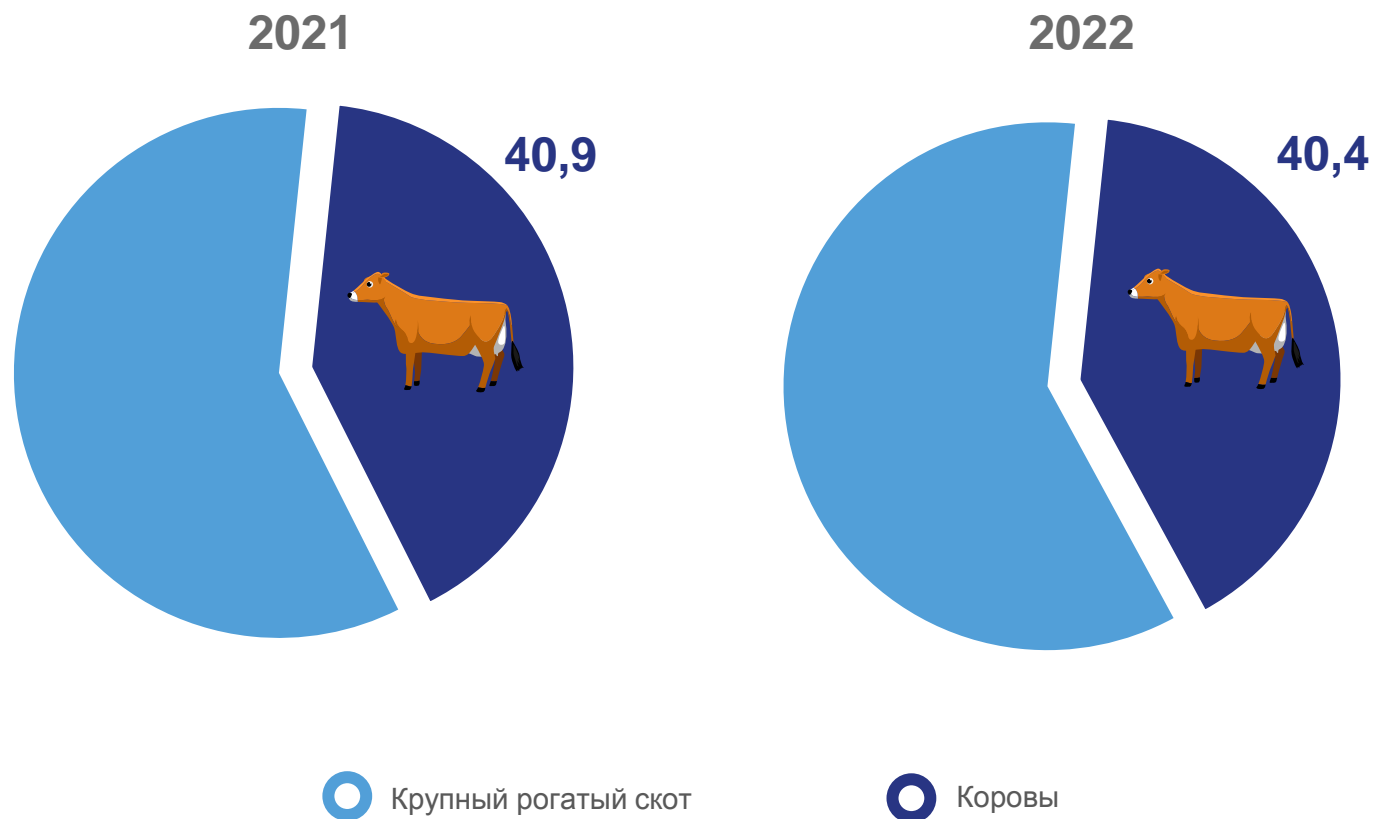


хозяйства населения **40,9**



крестьянские (фермерские) хозяйства **40,3**

в хозяйствах всех категорий



Крупный рогатый скот


Коровы



ПОГОЛОВЬЕ СВИНЕЙ, ОВЕЦ И КОЗ В ХОЗЯЙСТВАХ ВСЕХ КАТЕГОРИЙ

на конец месяца; тысяч голов

на конец
октября 2022 года



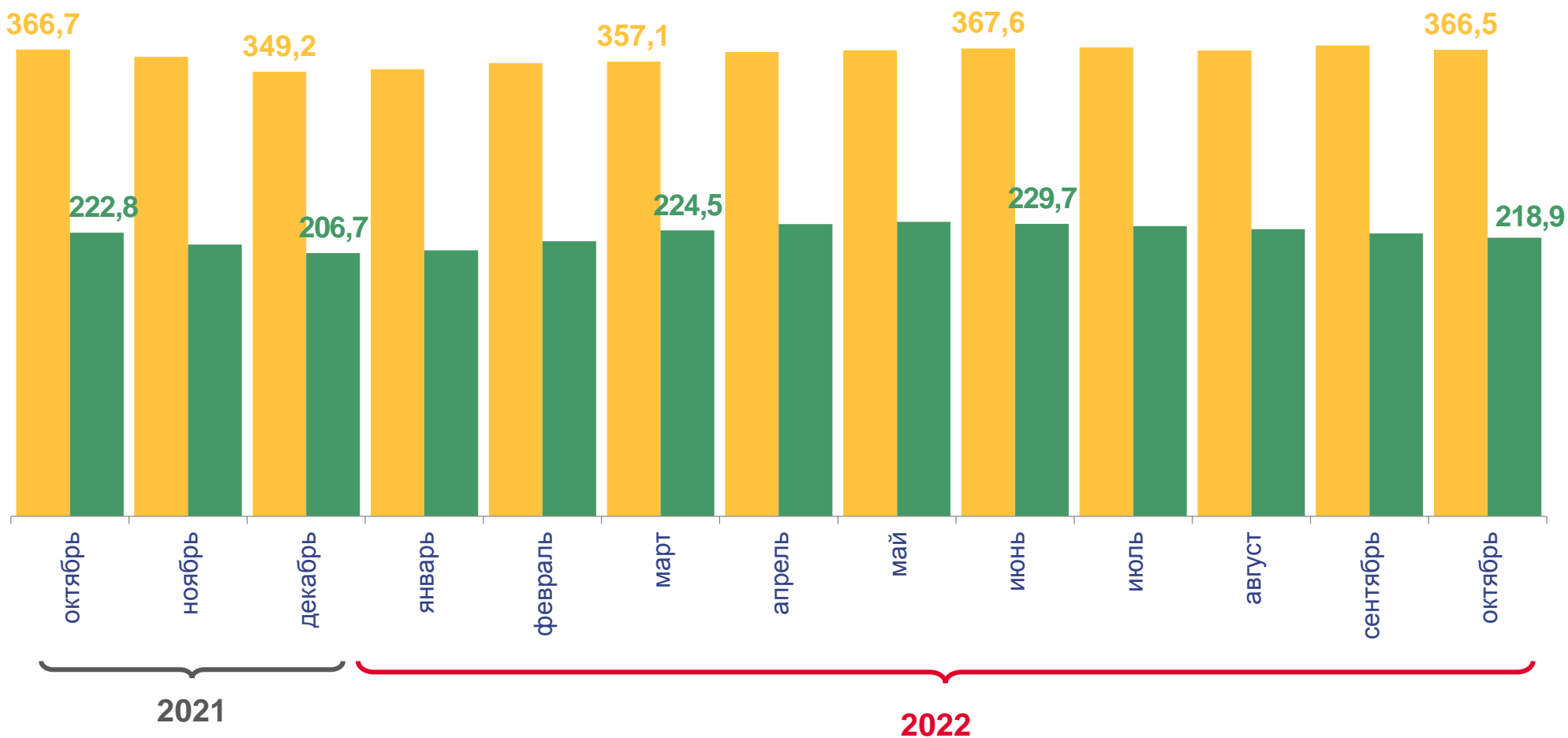
366,5

Свины



218,9

Овцы
и козы



ПОГОЛОВЬЕ ПТИЦЫ ВСЕХ ВИДОВ В ХОЗЯЙСТВАХ ВСЕХ КАТЕГОРИЙ

на конец месяца; тысяч голов



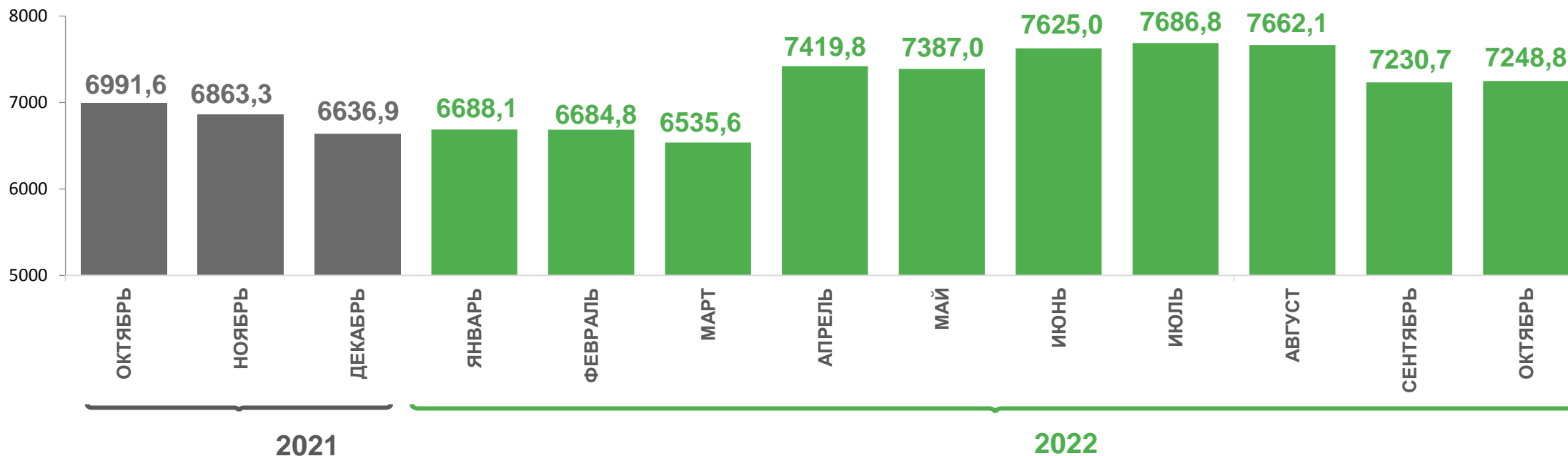
на конец
октября 2022 года

7248,8



78,9%


доля птицы сельскохозяйственных
организаций в общем поголовье
птицы в хозяйствах всех категорий



ПОГОЛОВЬЕ СКОТА И ПТИЦЫ В ХОЗЯЙСТВАХ ВСЕХ КАТЕГОРИЙ

в процентах


октябрь 2022 года
к октябрю 2021 года



Крупный рогатый скот




97,8



из него коровы



96,5



Свиньи



99,9



Овцы и козы



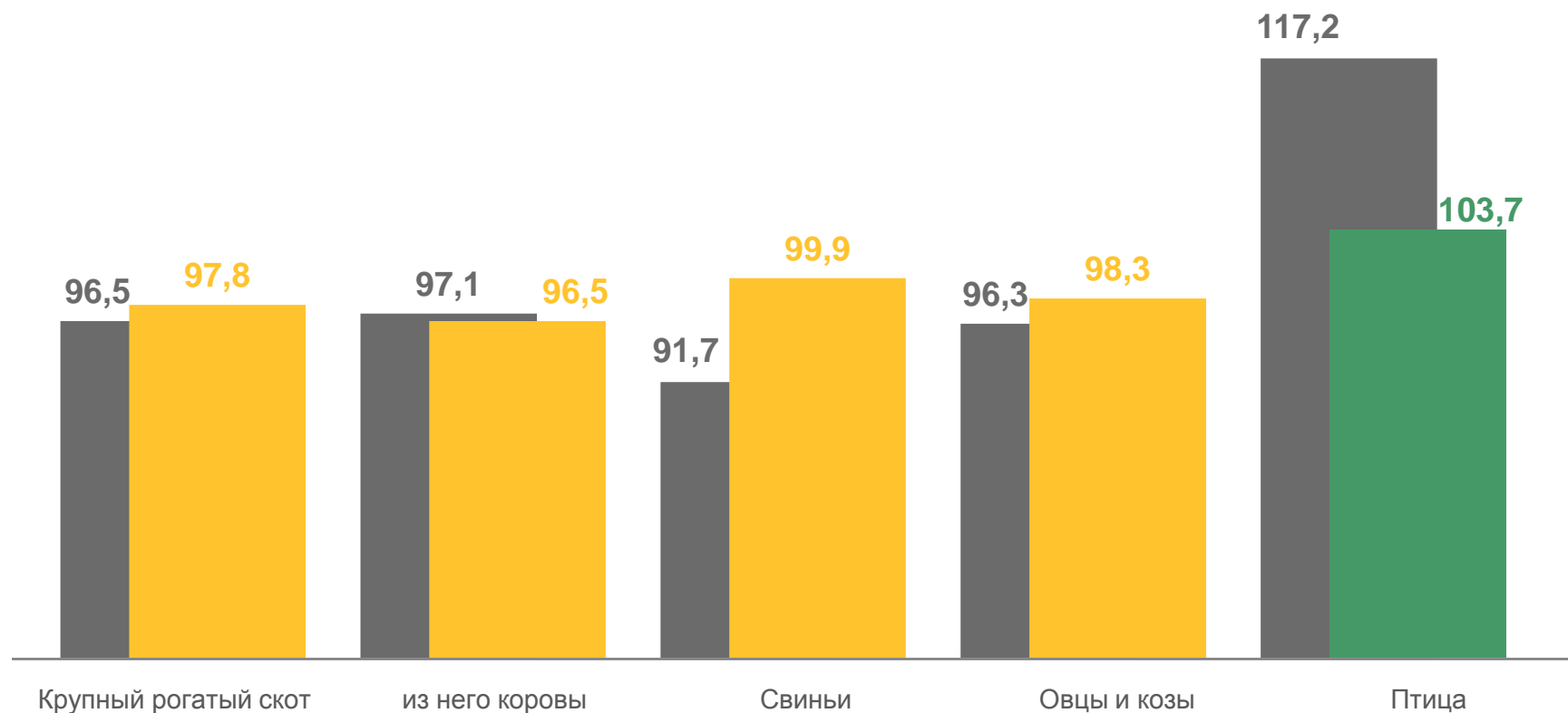
98,3



Птица




103,7



■ Октябрь 2021 г. к октябрю 2020 г.

■ Октябрь 2022 г. к октябрю 2021 г.





ПОГОЛОВЬЕ КРУПНОГО РОГАТОГО СКОТА ПО КАТЕГОРИЯМ ХОЗЯЙСТВ

на конец октября

ТЫСЯЧ ГОЛОВ

Хозяйства
всех категорий **348,4**

в том числе:



сельскохозяйственные
организации **156,7**



хозяйства
населения **137,7**



крестьянские
(фермерские)
хозяйства **54,0**

в процентах к итогу





ПОГОЛОВЬЕ СВИНЕЙ ПО КАТЕГОРИЯМ ХОЗЯЙСТВ

на конец октября

ТЫСЯЧ ГОЛОВ

Хозяйства
всех категорий **366,5**

в том числе:



сельскохозяйственные
организации **257,6**

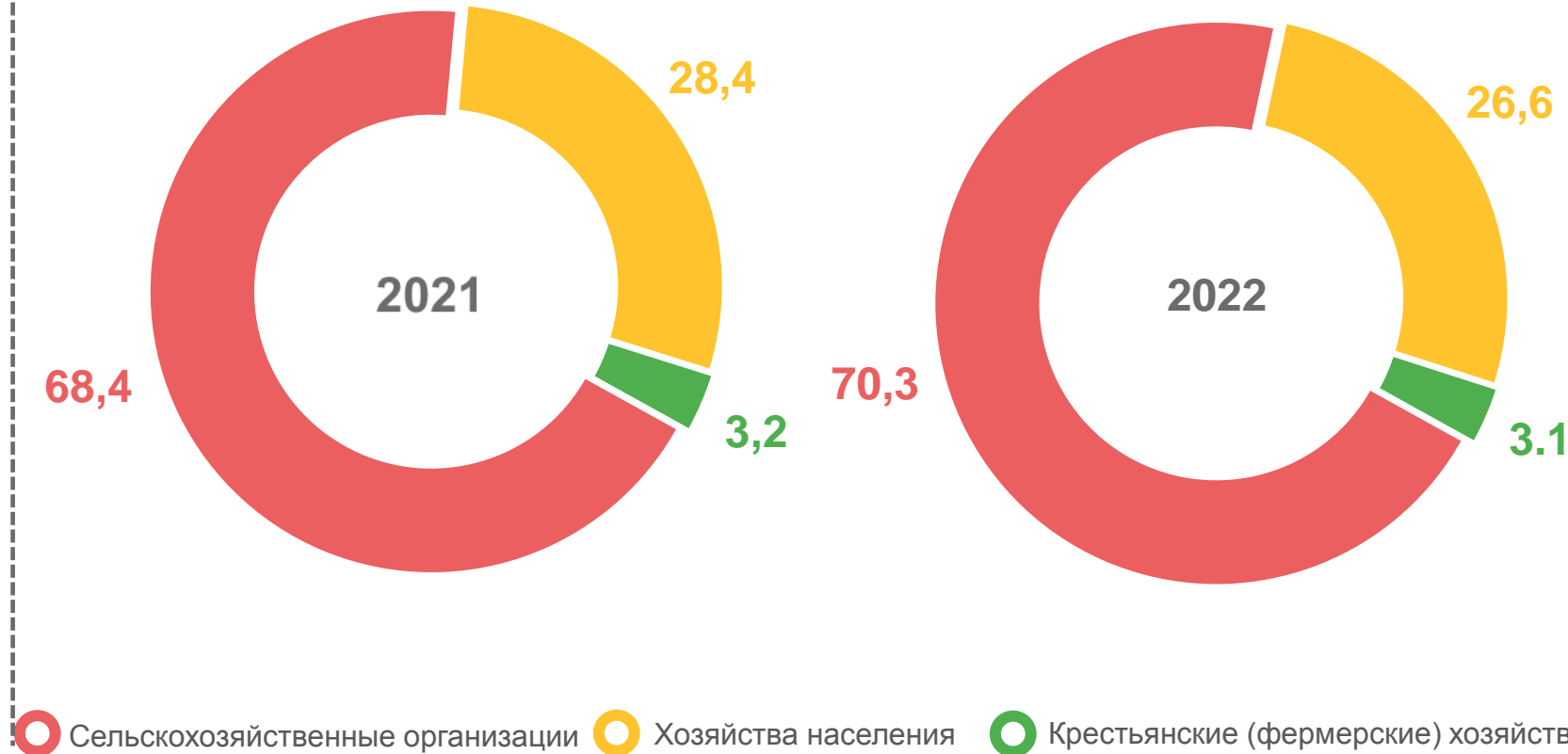


хозяйства
населения **97,5**



крестьянские
(фермерские)
хозяйства **11,4**

в процентах к итогу





ПОГОЛОВЬЕ ОВЕЦ И КОЗ ПО КАТЕГОРИЯМ ХОЗЯЙСТВ

на конец октября

ТЫСЯЧ ГОЛОВ

Хозяйства
всех категорий **218,9**

в том числе:



сельскохозяйственные
организации **2,9**

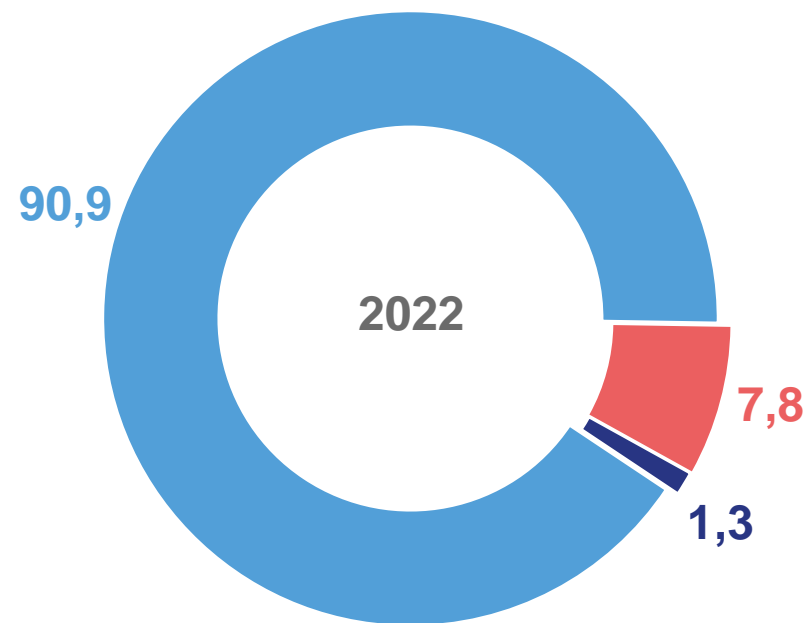
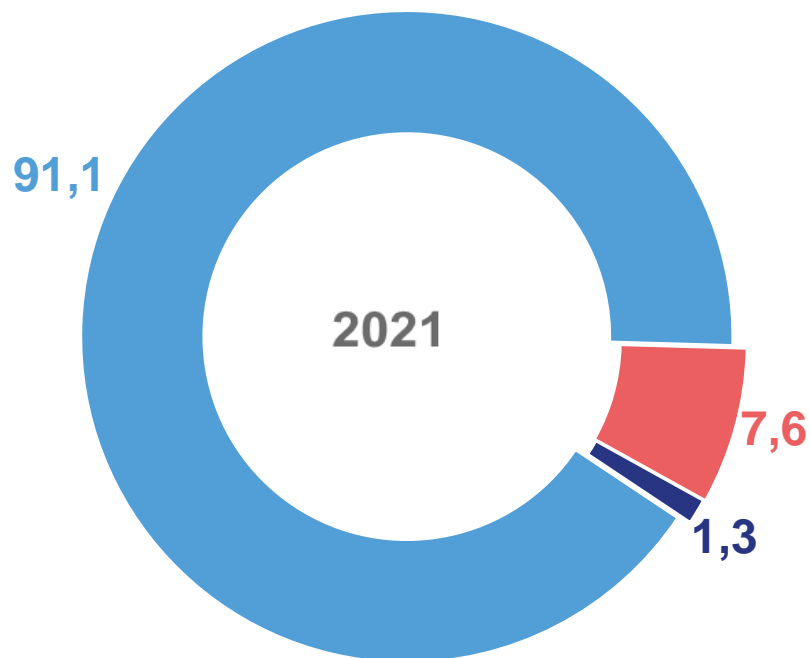


хозяйства
населения **198,9**



крестьянские
(фермерские)
хозяйства **17,1**

в процентах к итогу



● Сельскохозяйственные организации
 ○ Хозяйства населения
 ○ Крестьянские (фермерские) хозяйства





ПОГОЛОВЬЕ ПТИЦЫ ПО КАТЕГОРИЯМ ХОЗЯЙСТВ

на конец октября

ТЫСЯЧ ГОЛОВ

Хозяйства
всех категорий **7248,8**

в том числе:



сельскохозяйственные
организации **5719,1**

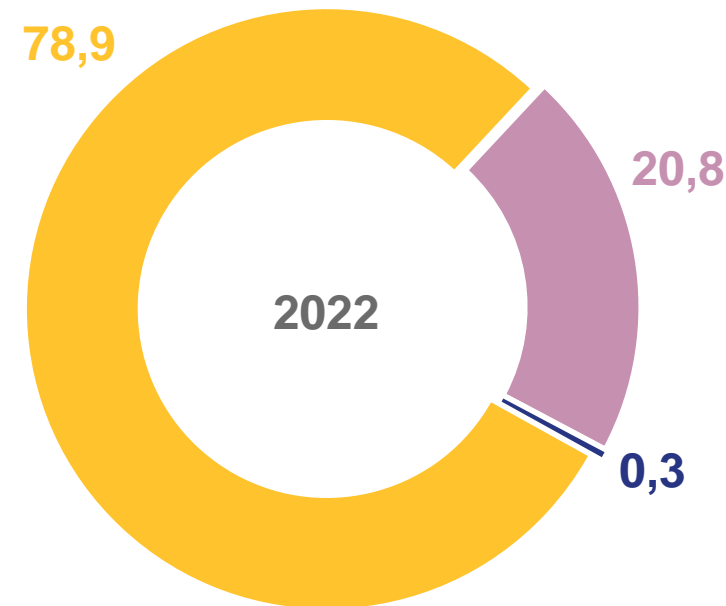
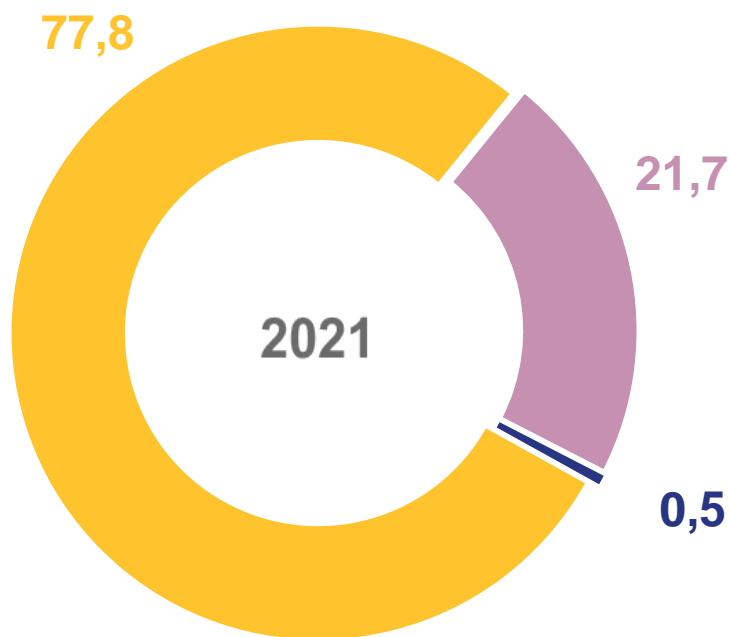


хозяйства
населения **1510,9**



крестьянские
(фермерские)
хозяйства **18,8**

в процентах к итогу



○ Сельскохозяйственные организации
 ○ Хозяйства населения
 ○ Крестьянские (фермерские) хозяйства



ПОГОЛОВЬЕ СКОТА И ПТИЦЫ В СЕЛЬСКОХОЗЯЙСТВЕННЫХ ОРГАНИЗАЦИЯХ (БЕЗ СУБЪЕКТОВ МАЛОГО ПРЕДПРИНИМАТЕЛЬСТВА)

на конец октября 2022 года
(тысяч голов; в % к концу октября 2021 года)

КРУПНЫЙ
РОГАТЫЙ СКОТ

119,0 ▼ 94,9

СВИНЬИ


255,7 ▼ 102,8

ПТИЦА

5664,5 ▲ 105,2

ДОЛЯ СЕЛЬСКОХОЗЯЙСТВЕННЫХ ОРГАНИЗАЦИЙ
(БЕЗ СУБЪЕКТОВ МАЛОГО ПРЕДПРИНИМАТЕЛЬСТВА)
В ОБЩЕМ ПОГОЛОВЬЕ ВСЕХ
СЕЛЬСКОХОЗЯЙСТВЕННЫХ ОРГАНИЗАЦИЙ
(в процентах)

76,0



99,2



99,0

