



ТЕРРИТОРИАЛЬНЫЙ ОРГАН ФЕДЕРАЛЬНОЙ  
СЛУЖБЫ ГОСУДАРСТВЕННОЙ СТАТИСТИКИ  
ПО ОМСКОЙ ОБЛАСТИ

# Поголовье скота и птицы в Омской области



на конец сентября 2023 года



ТЕРРИТОРИАЛЬНЫЙ ОРГАН  
ФЕДЕРАЛЬНОЙ СЛУЖБЫ  
ГОСУДАРСТВЕННОЙ СТАТИСТИКИ  
ПО ОМСКОЙ ОБЛАСТИ

# Поголовье скота и птицы в Омской области

Омскстат

на конец сентября 2023 года

- 01** Поголовье скота и птицы  
в хозяйствах всех категорий
- 02** Динамика поголовья скота и птицы  
в хозяйствах всех категорий
- 03** Поголовье скота и птицы  
по категориям хозяйств
- 04** Поголовье скота и птицы  
в сельскохозяйственных организациях  
(без субъектов малого предпринимательства)

\* Ежемесячные данные оперативной статистики

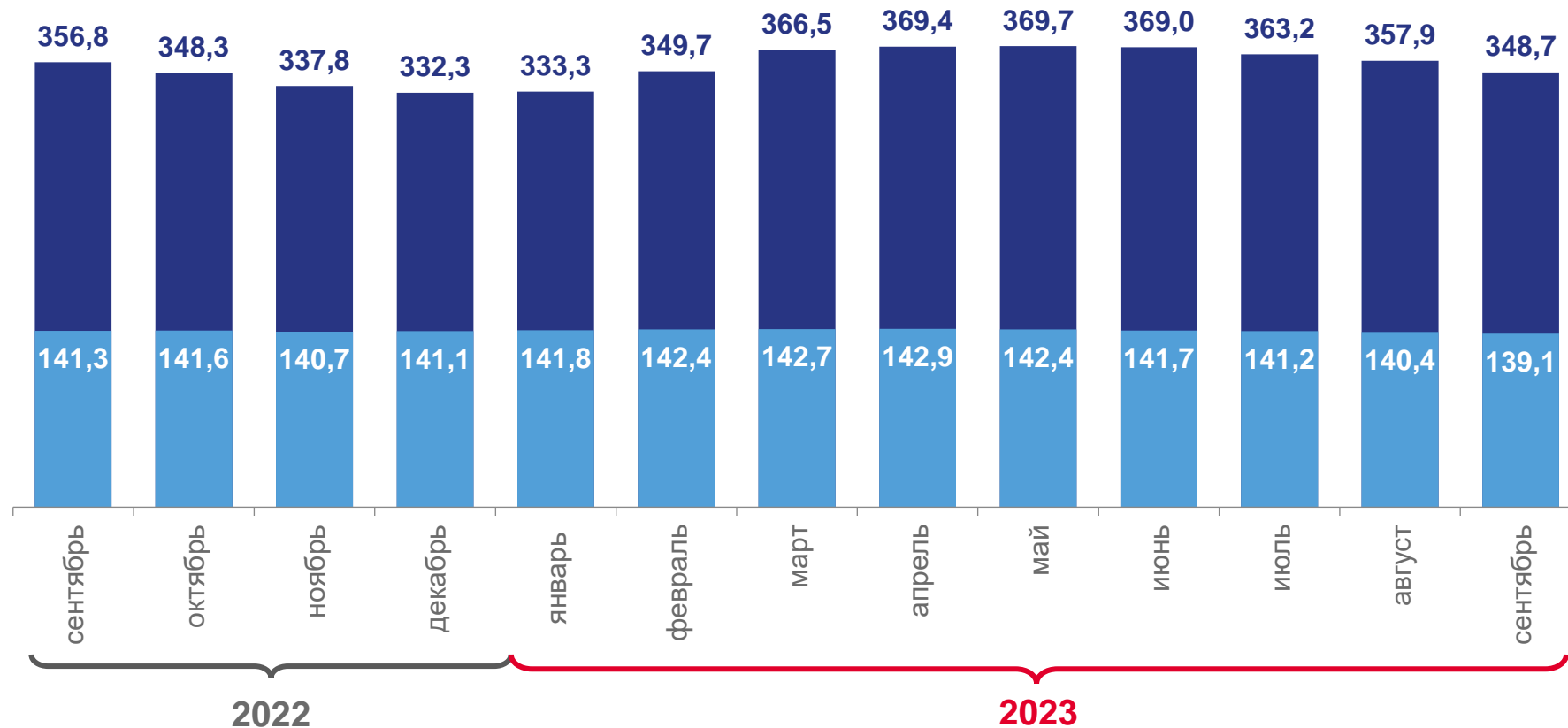


# ПОГОЛОВЬЕ КРУПНОГО РОГАТОГО СКОТА В ХОЗЯЙСТВАХ ВСЕХ КАТЕГОРИЙ<sup>1)</sup>

ТЫСЯЧ ГОЛОВ

на конец сентября 2023 года

на конец месяца



<sup>1)</sup> Здесь и далее за 2023 год приведены предварительные данные.

# ДОЛЯ ПОГОЛОВЬЯ КОРОВ В ОБЩЕМ ПОГОЛОВЬЕ КРУПНОГО РОГАТОГО СКОТА ПО КАТЕГОРИЯМ ХОЗЯЙСТВ

на конец сентября 2023 года; в процентах

Хозяйства  
всех категорий

39,9



сельско-  
хозяйственные  
организации

40,1



хозяйства  
населения

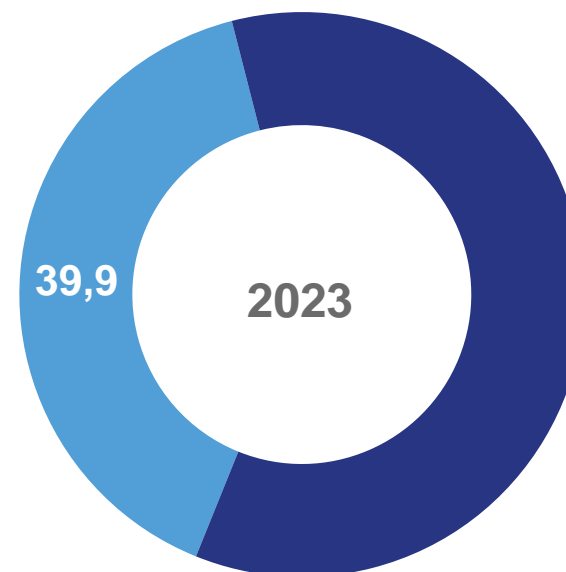
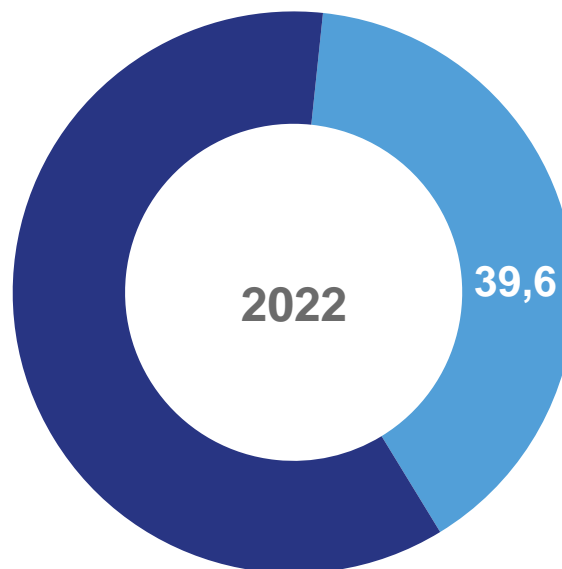
39,0



крестьянские  
(фермерские)  
хозяйства<sup>1)</sup>

41,6

хозяйства всех категорий



Коровы

Крупный рогатый скот

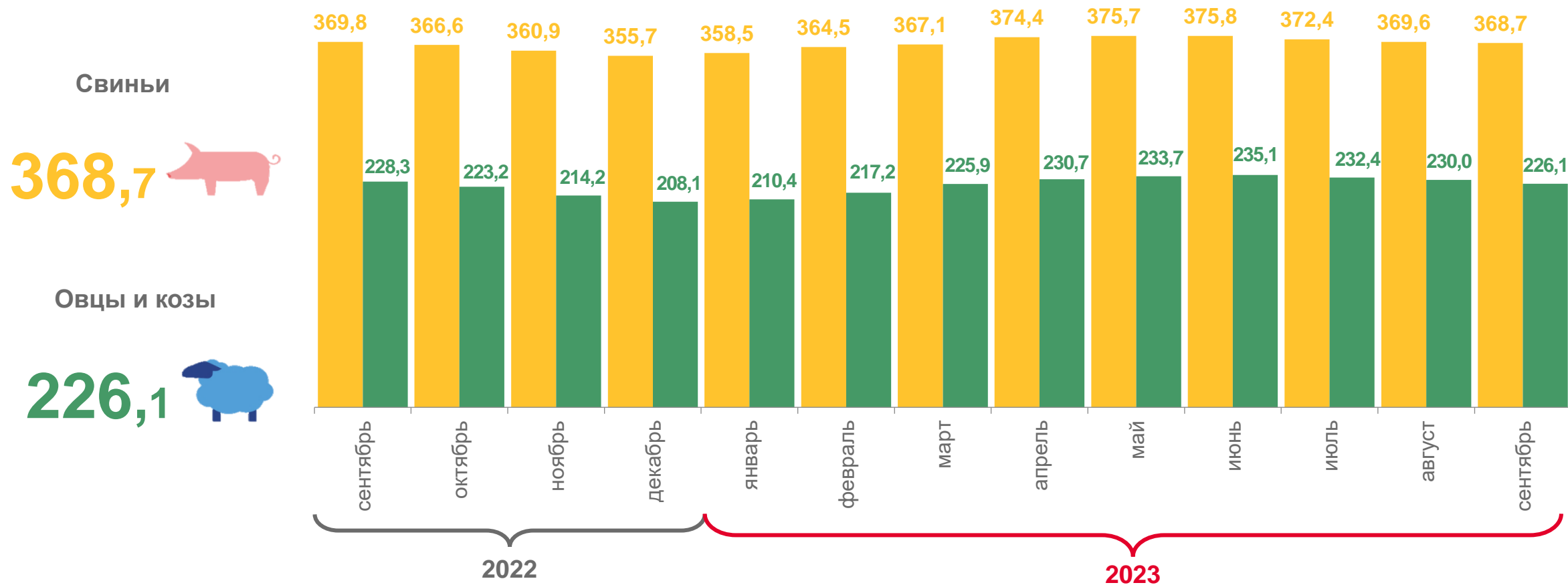
<sup>1)</sup> Здесь и далее, включая индивидуальных предпринимателей.

# ПОГОЛОВЬЕ СВИНЕЙ, ОВЕЦ И КОЗ В ХОЗЯЙСТВАХ ВСЕХ КАТЕГОРИЙ

ТЫСЯЧ ГОЛОВ

на конец сентября 2023 года

на конец месяца



# ПОГОЛОВЬЕ ПТИЦЫ ВСЕХ ВИДОВ В ХОЗЯЙСТВАХ ВСЕХ КАТЕГОРИЙ

на конец месяца; тысяч голов



**74,9%**

доля птицы сельскохозяйственных  
организаций в общем поголовье  
птицы хозяйств всех категорий

**6987,0**



# ПОГОЛОВЬЕ СКОТА И ПТИЦЫ В ХОЗЯЙСТВАХ ВСЕХ КАТЕГОРИЙ

на конец месяца; сентябрь 2023 года в процентах к сентябрю 2022 года

Крупный рогатый скот



▼ 97,7

из него коровы



▼ 98,5

Свиньи



▼ 99,7

Овцы и козы

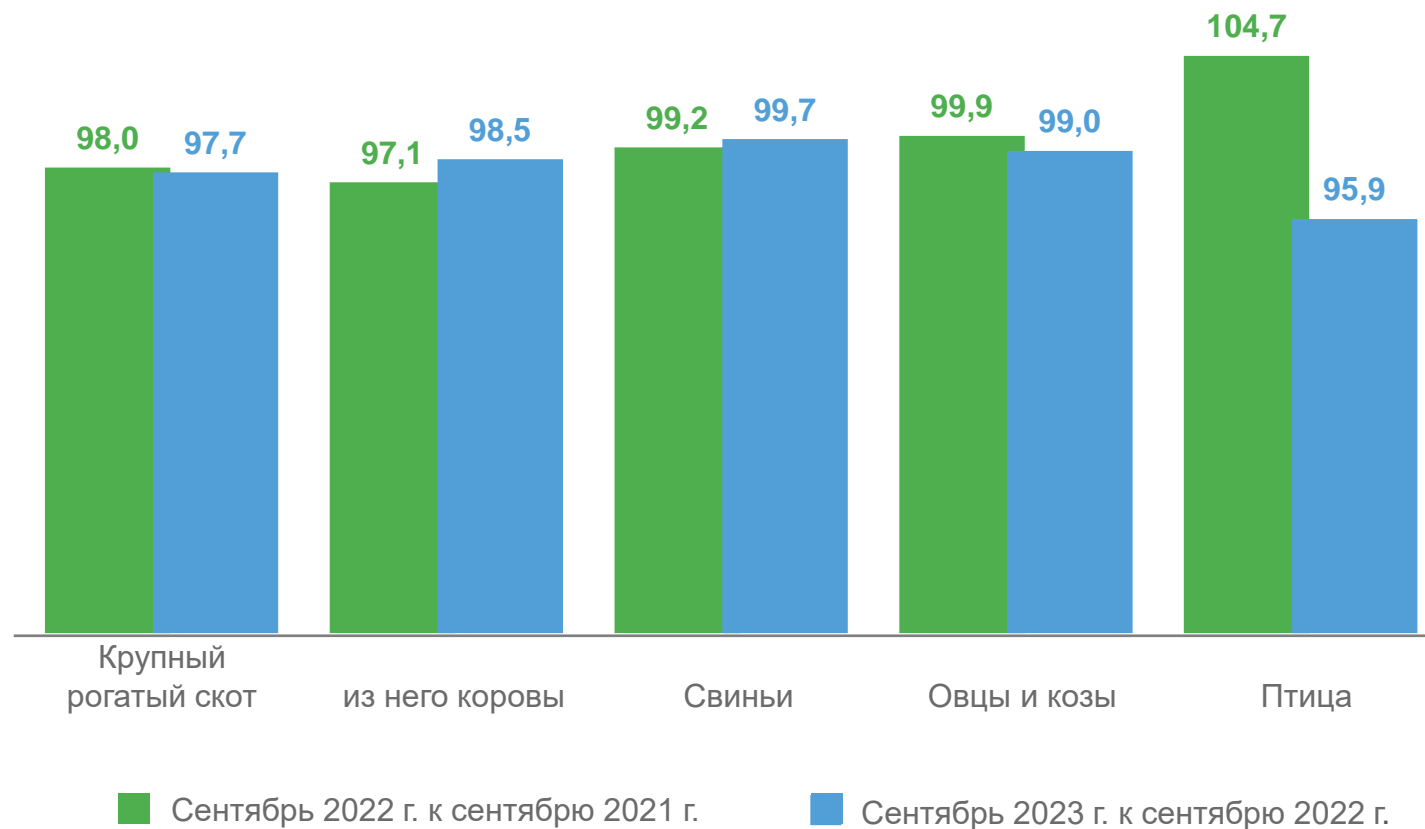


▼ 99,0

Птица



▼ 95,9



# ПОГОЛОВЬЕ КРУПНОГО РОГАТОГО СКОТА ПО КАТЕГОРИЯМ ХОЗЯЙСТВ

на конец сентября 2023 года

тысяч голов

Хозяйства  
всех категорий

348,7

в том числе:



сельско-  
хозяйственные  
организации

150,7



хозяйства  
населения

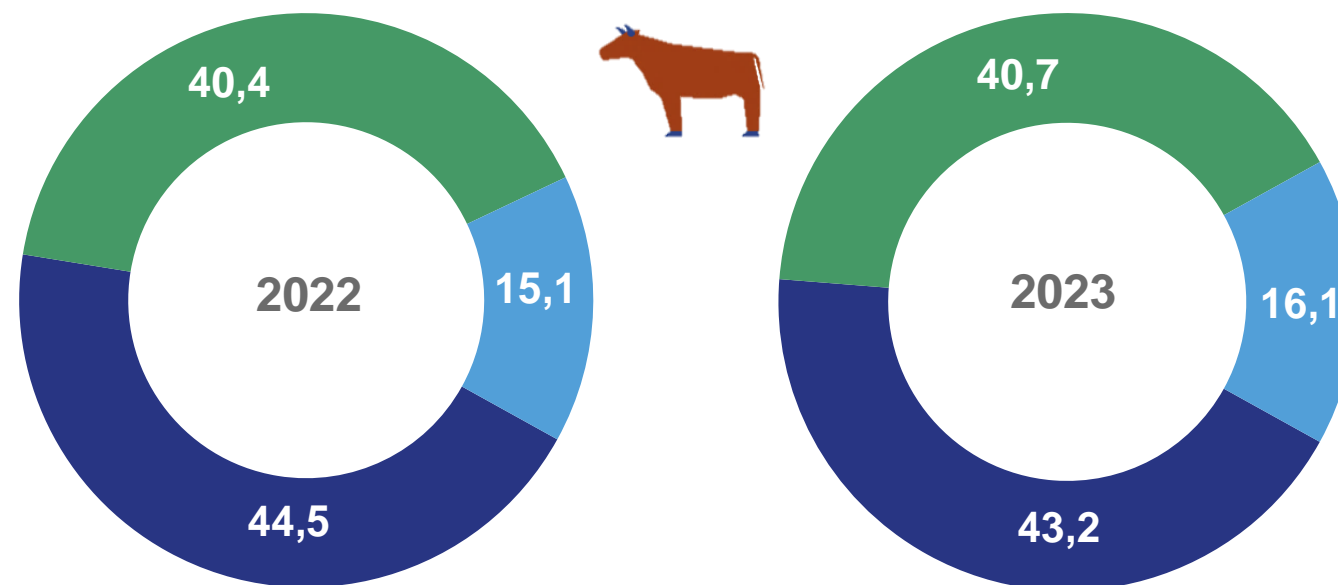
142,0



крестьянские  
(фермерские)  
хозяйства

56,0

в процентах к итогу



- Сельскохозяйственные организации
- Хозяйства населения
- Крестьянские (фермерские) хозяйства



# ПОГОЛОВЬЕ СВИНЕЙ ПО КАТЕГОРИЯМ ХОЗЯЙСТВ

на конец сентября 2023 года

тысяч голов

Хозяйства  
всех категорий

**368,7**

в том числе:



сельско-  
хозяйственные  
организации

**268,9**



хозяйства  
населения

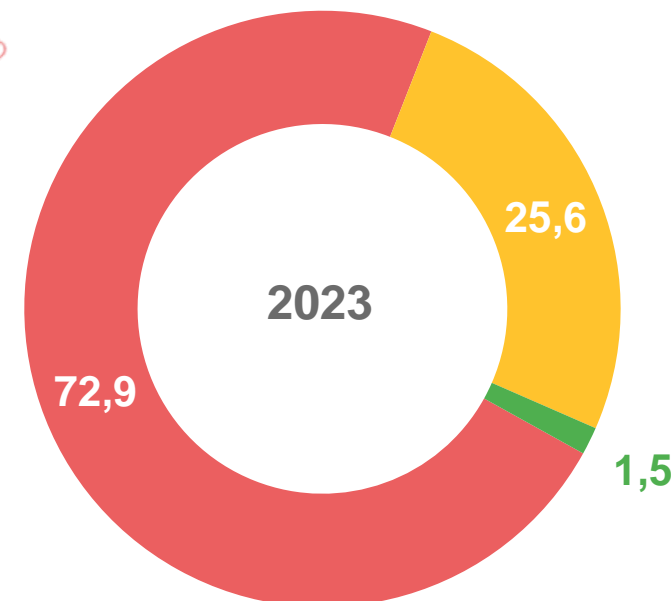
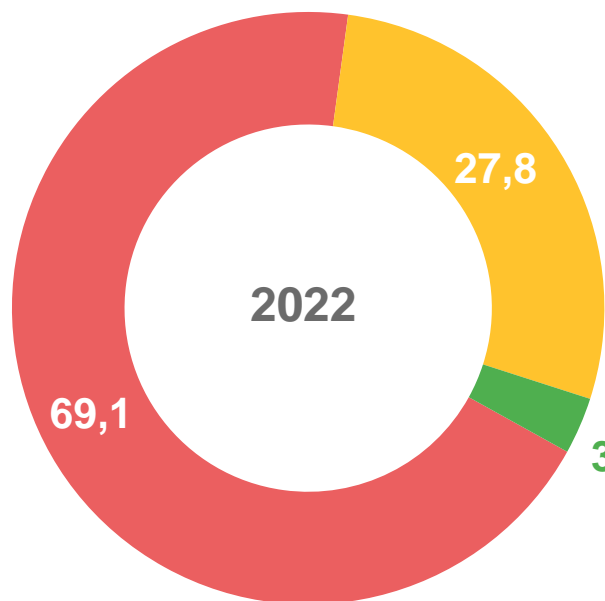
**94,4**



крестьянские  
(фермерские)  
хозяйства

**5,4**

в процентах к итогу



- Сельскохозяйственные организации
- Хозяйства населения
- Крестьянские (фермерские) хозяйства

# ПОГОЛОВЬЕ ОВЕЦ И КОЗ ПО КАТЕГОРИЯМ ХОЗЯЙСТВ

на конец сентября 2023 года

ТЫСЯЧ ГОЛОВ

Хозяйства  
всех категорий

226,1

в том числе:



сельско-  
хозяйственные  
организации

1,7



хозяйства  
населения

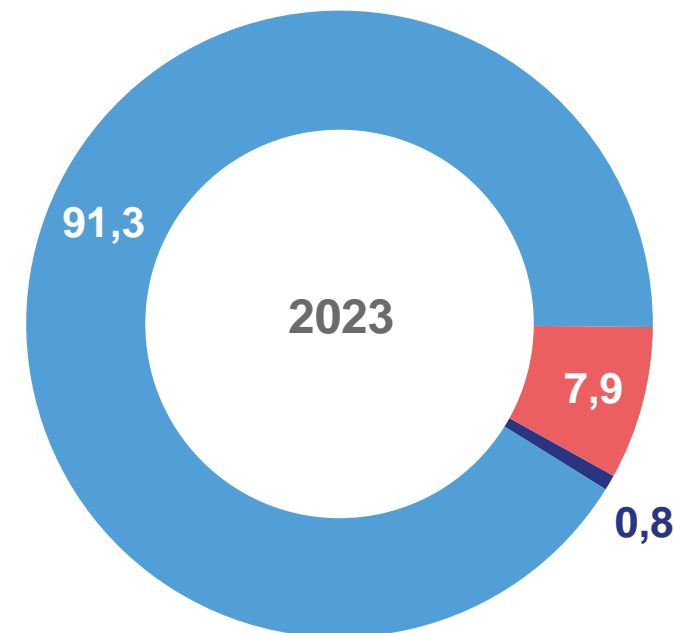
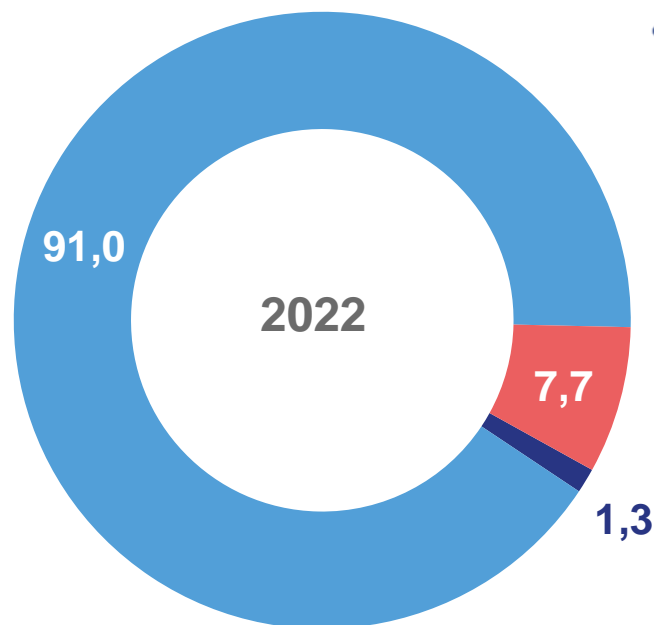
206,5






крестьянские  
(фермерские)  
хозяйства

17,9

в процентах к итогу



-  Сельскохозяйственные организации
-  Хозяйства населения
-  Крестьянские (фермерские) хозяйства

# ПОГОЛОВЬЕ ПТИЦЫ ПО КАТЕГОРИЯМ ХОЗЯЙСТВ

на конец сентября 2023 года

ТЫСЯЧ ГОЛОВ

Хозяйства  
всех категорий

6987,0

в том числе:



сельско-  
хозяйственные  
организации

5233,5



хозяйства  
населения

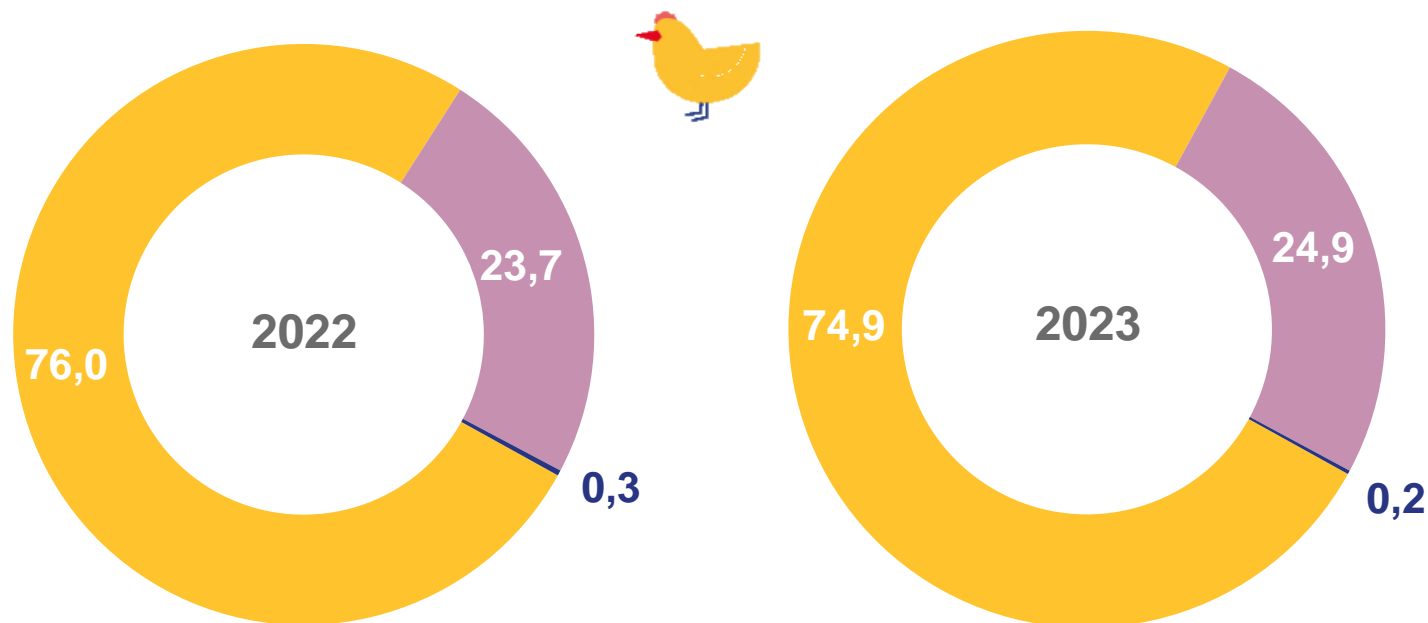
1737,6



крестьянские  
(фермерские)  
хозяйства

15,9

в процентах к итогу



- Сельскохозяйственные организации
- Хозяйства населения
- Крестьянские (фермерские) хозяйства



# ПОГОЛОВЬЕ СКОТА И ПТИЦЫ В СЕЛЬСКОХОЗЯЙСТВЕННЫХ ОРГАНИЗАЦИЯХ

(БЕЗ СУБЪЕКТОВ МАЛОГО ПРЕДПРИНИМАТЕЛЬСТВА)

на конец сентября 2023 года

тысяч голов; в % к концу сентября 2022 года

КРУПНЫЙ РОГАТЫЙ СКОТ

112,5 ▼ 93,6

СВИНЬИ

266,7 ▲ 105,2

ПТИЦА

5189,8 ▼ 94,7

ДОЛЯ СЕЛЬСКОХОЗЯЙСТВЕННЫХ ОРГАНИЗАЦИЙ  
(БЕЗ СУБЪЕКТОВ МАЛОГО ПРЕДПРИНИМАТЕЛЬСТВА)  
В ОБЩЕМ ПОГОЛОВЬЕ ВСЕХ СЕЛЬСКОХОЗЯЙСТВЕННЫХ ОРГАНИЗАЦИЙ

в процентах

