



ТЕРРИТОРИАЛЬНЫЙ ОРГАН ФЕДЕРАЛЬНОЙ  
СЛУЖБЫ ГОСУДАРСТВЕННОЙ СТАТИСТИКИ  
ПО ОМСКОЙ ОБЛАСТИ

# Поголовье скота и птицы в Омской области



на конец сентября 2022 года



ТЕРРИТОРИАЛЬНЫЙ ОРГАН  
ФЕДЕРАЛЬНОЙ СЛУЖБЫ  
ГОСУДАРСТВЕННОЙ СТАТИСТИКИ  
ПО ОМСКОЙ ОБЛАСТИ

# Поголовье скота и птицы в Омской области


Омскстат

на конец сентября 2022 года

- 01** Поголовье скота и птицы  
в хозяйствах всех категорий
- 02** Динамика поголовья скота и птицы  
в хозяйствах всех категорий
- 03** Поголовье скота и птицы  
по категориям хозяйств
- 04** Поголовье скота и птицы  
в сельскохозяйственных организациях  
(без субъектов малого предпринимательства)

\* Ежемесячные данные оперативной статистики





# ПОГОЛОВЬЕ КРУПНОГО РОГАТОГО СКОТА В ХОЗЯЙСТВАХ ВСЕХ КАТЕГОРИЙ


на конец месяца; тысяч голов

на конец сентября  
2022 года



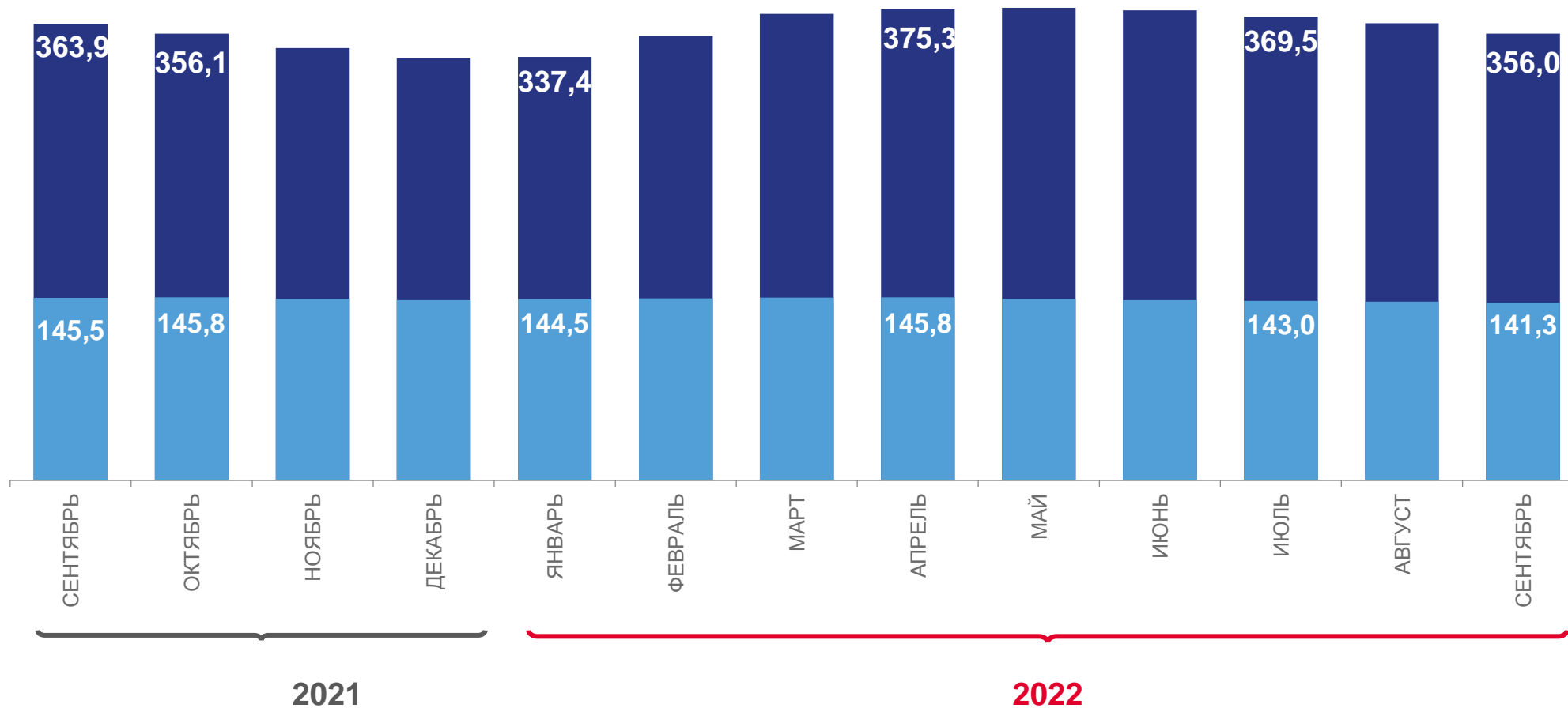
**356,0**


Крупный  
рогатый  
скот



**141,3**

из него  
коровы





# ПОГОЛОВЬЕ СВИНЕЙ, ОВЕЦ И КОЗ В ХОЗЯЙСТВАХ ВСЕХ КАТЕГОРИЙ

на конец месяца; тысяч голов

на конец  
сентября 2022 года



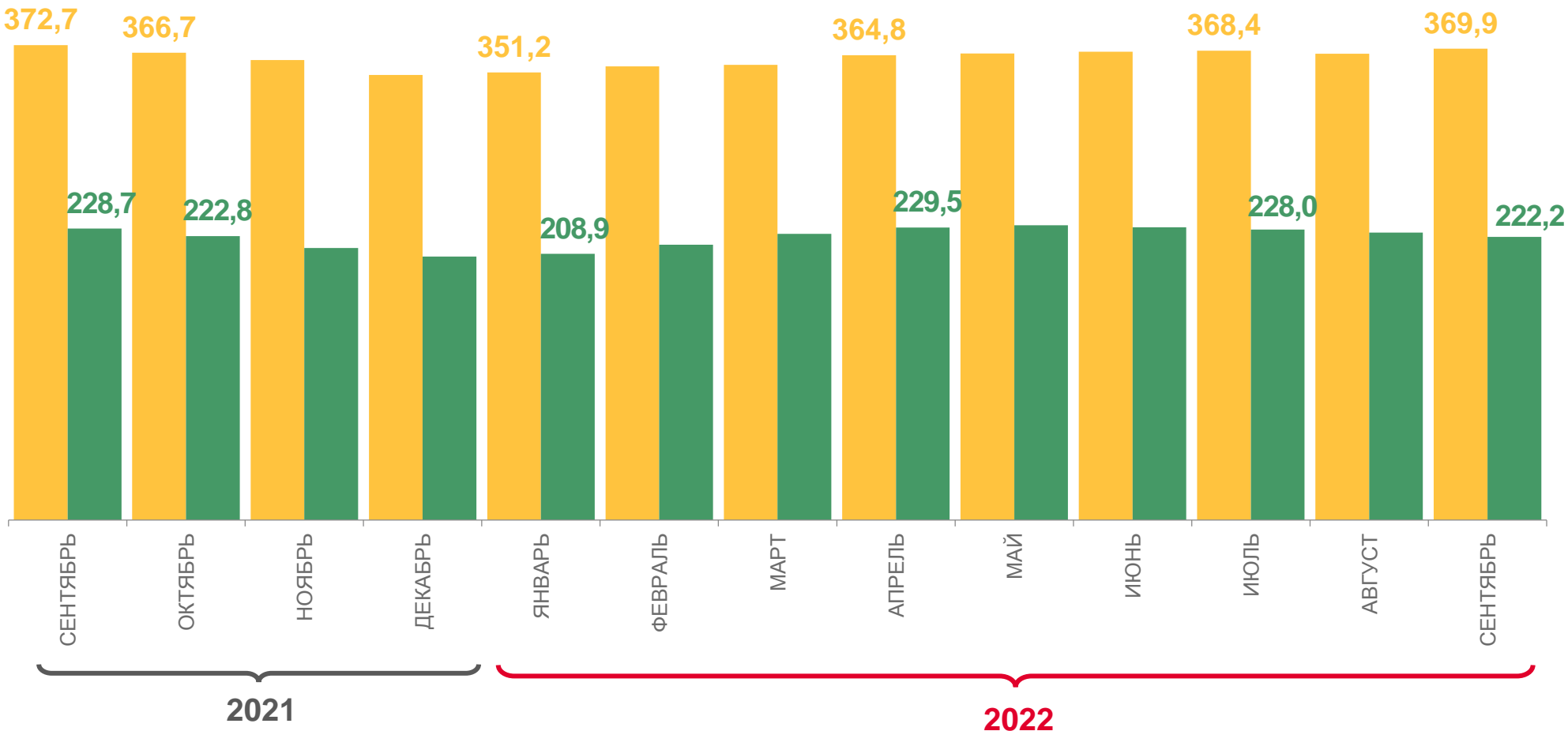
369,9

Свиньи



222,2

Овцы  
и козы





# ПОГОЛОВЬЕ ПТИЦЫ ВСЕХ ВИДОВ В ХОЗЯЙСТВАХ ВСЕХ КАТЕГОРИЙ

на конец месяца; тысяч голов

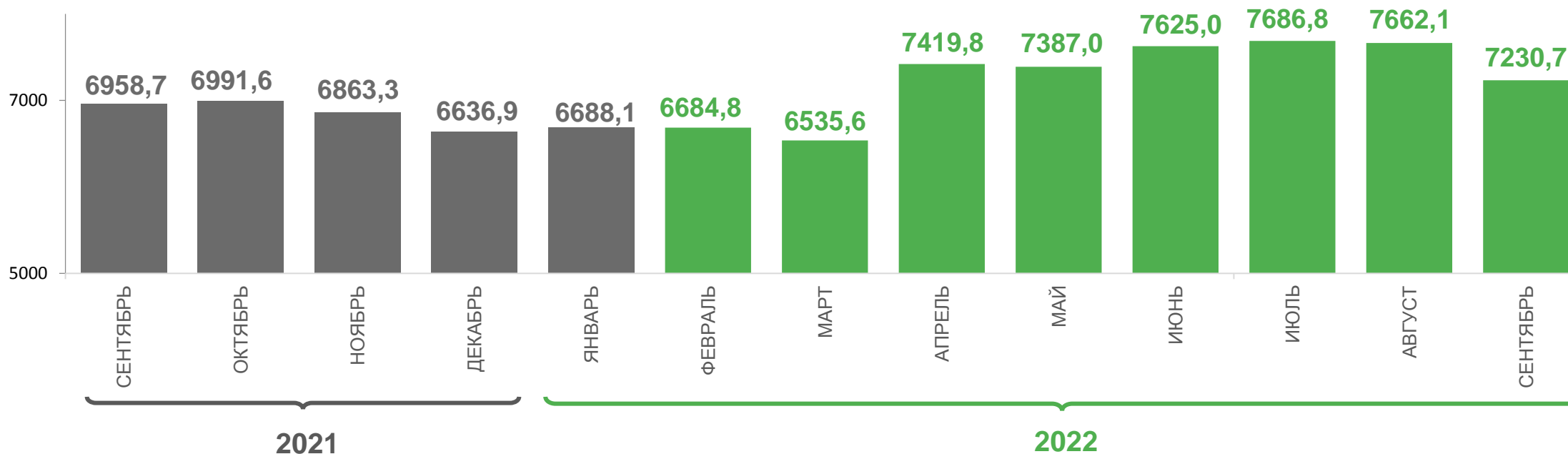
на конец  
сентября 2022 года


**7230,7**



**76,6%**

доля птицы сельскохозяйственных  
организаций в общем поголовье  
птицы в хозяйствах всех категорий






# ПОГОЛОВЬЕ СКОТА И ПТИЦЫ В ХОЗЯЙСТВАХ ВСЕХ КАТЕГОРИЙ


в процентах

сентябрь 2022 года  
к сентябрю 2021 года



97,8

Крупный рогатый скот



97,2

из него коровы



99,2

Свиньи



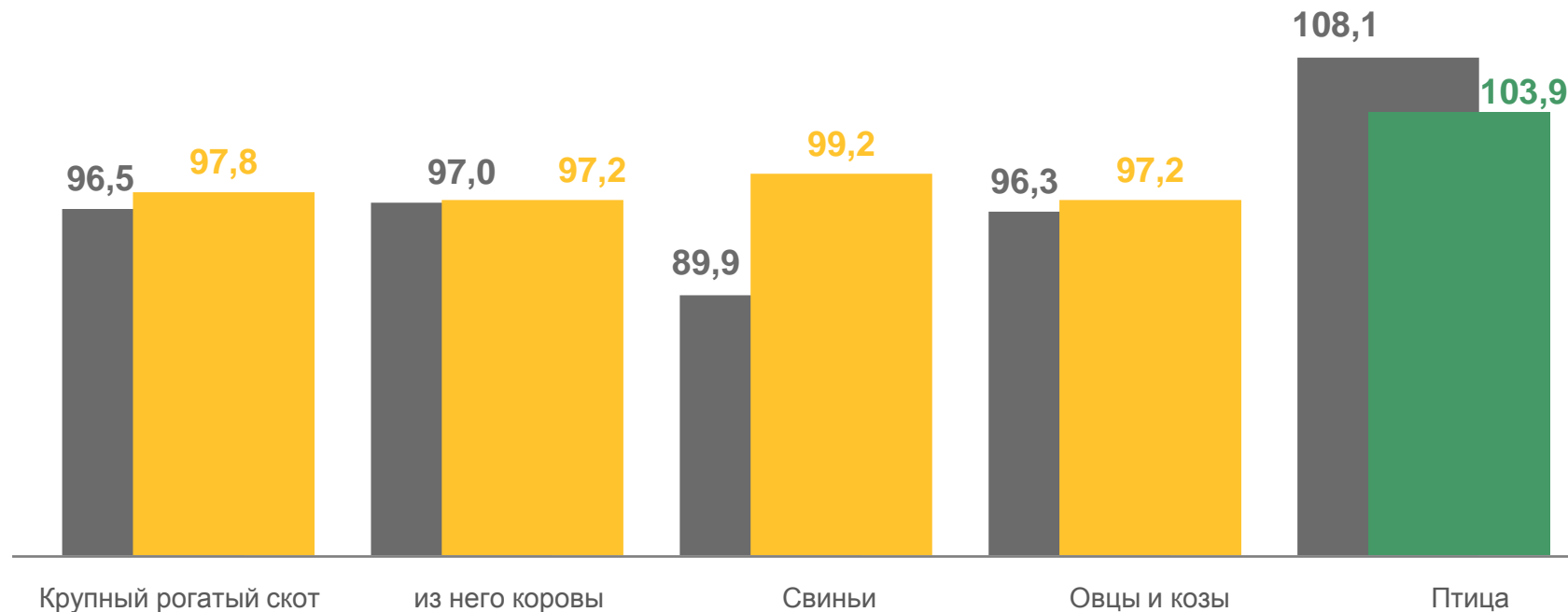
97,2

Овцы и козы



103,9


Птица



■ Сентябрь 2021 г. к сентябрю 2020 г.

■ Сентябрь 2022 г. к сентябрю 2021 г.





# ПОГОЛОВЬЕ КРУПНОГО РОГАТОГО СКОТА ПО КАТЕГОРИЯМ ХОЗЯЙСТВ

на конец сентября

ТЫСЯЧ ГОЛОВ

Хозяйства  
всех категорий **356,0**

в том числе:



сельскохозяйственные  
организации **158,7**




хозяйства  
населения **144,2**



крестьянские  
(фермерские)  
хозяйства **53,1**

в процентах к итогу





# ПОГОЛОВЬЕ СВИНЕЙ ПО КАТЕГОРИЯМ ХОЗЯЙСТВ

на конец сентября

ТЫСЯЧ ГОЛОВ

Хозяйства  
всех категорий **369,9**

в том числе:



сельскохозяйственные  
организации **255,5**

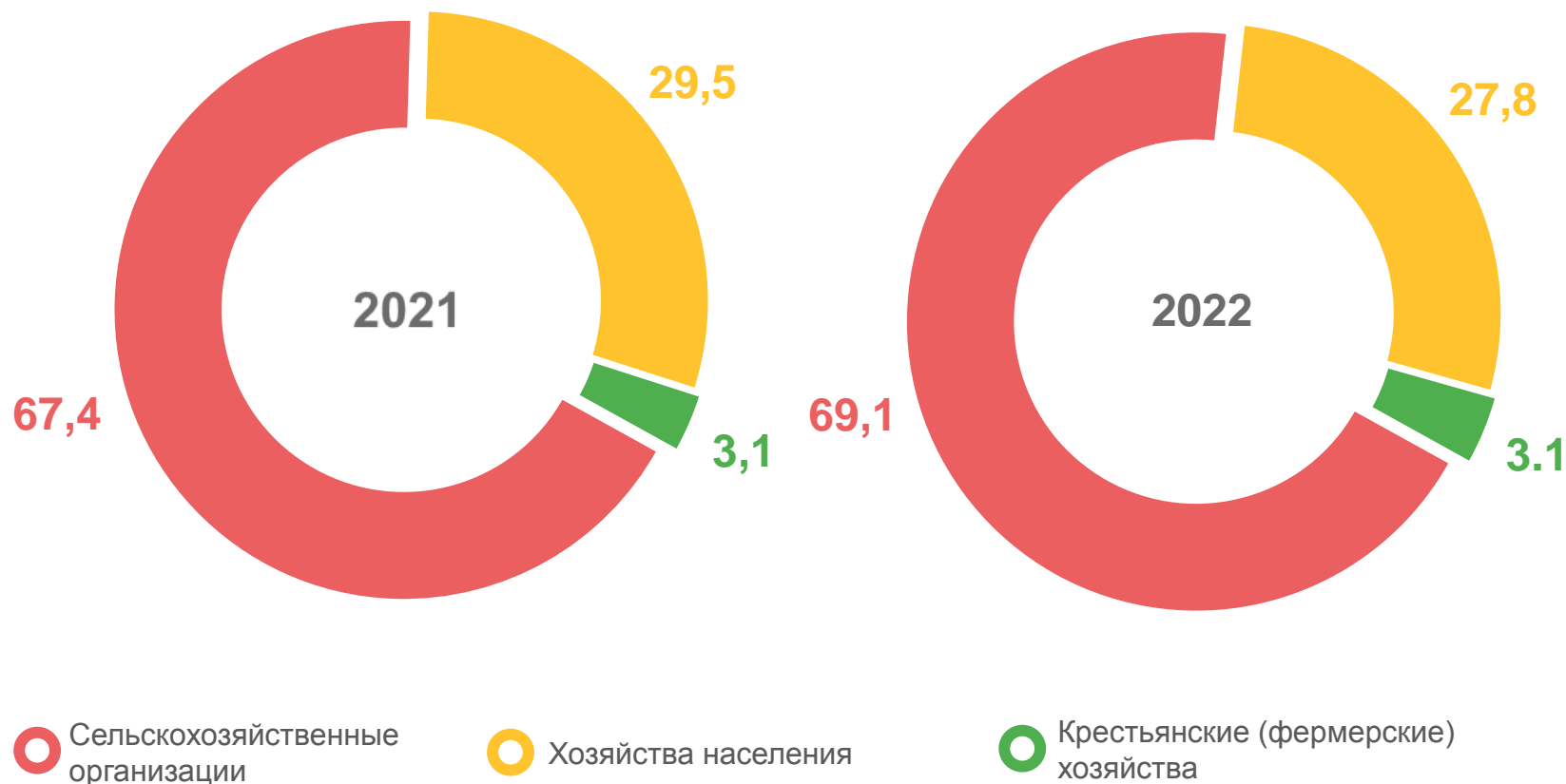


хозяйства  
населения **102,7**



крестьянские  
(фермерские)  
хозяйства **11,7**

в процентах к итогу







# ПОГОЛОВЬЕ ОВЕЦ И КОЗ ПО КАТЕГОРИЯМ ХОЗЯЙСТВ

на конец сентября

ТЫСЯЧ ГОЛОВ

Хозяйства  
всех категорий **222,2**

в том числе:



сельскохозяйственные  
организации **3,0**

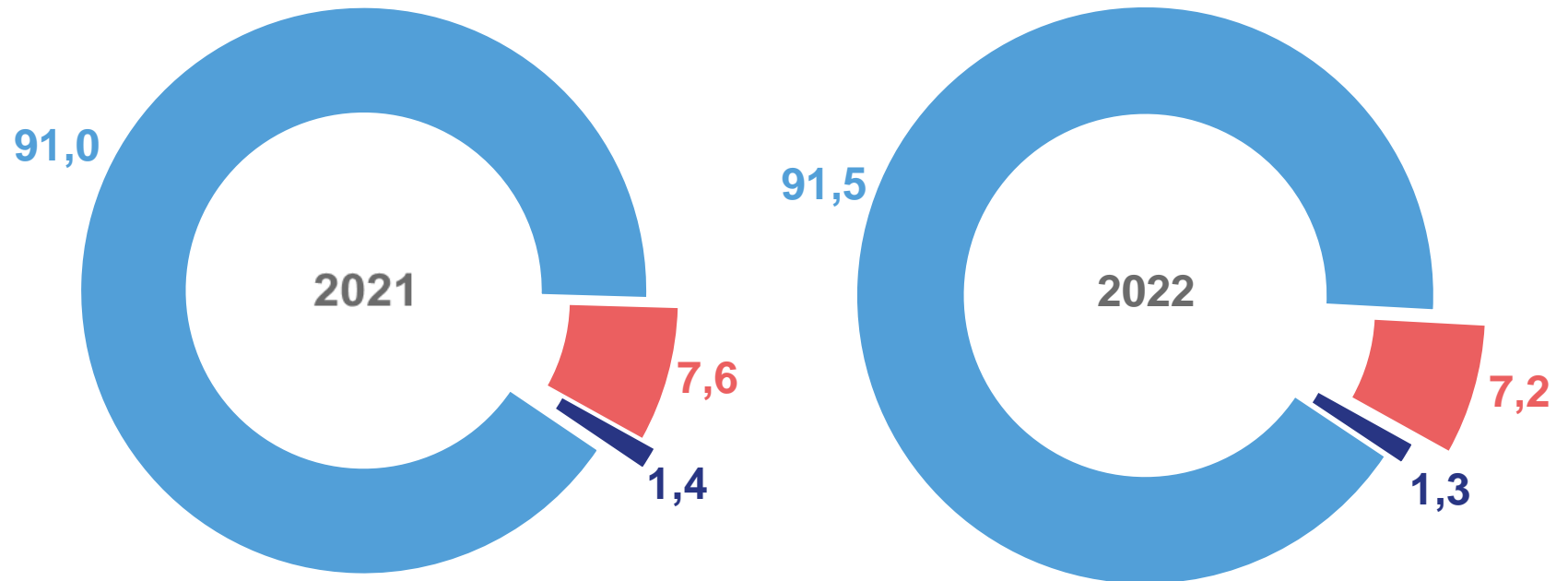


хозяйства  
населения **203,3**



крестьянские  
(фермерские)  
хозяйства **15,9**

в процентах к итогу



○ Сельскохозяйственные организации 
 ○ Хозяйства населения 
 ○ Крестьянские (фермерские) хозяйства





# ПОГОЛОВЬЕ ПТИЦЫ ПО КАТЕГОРИЯМ ХОЗЯЙСТВ

на конец сентября

ТЫСЯЧ ГОЛОВ

Хозяйства  
всех категорий **7230,7**

в том числе:



сельскохозяйственные  
организации **5538,3**

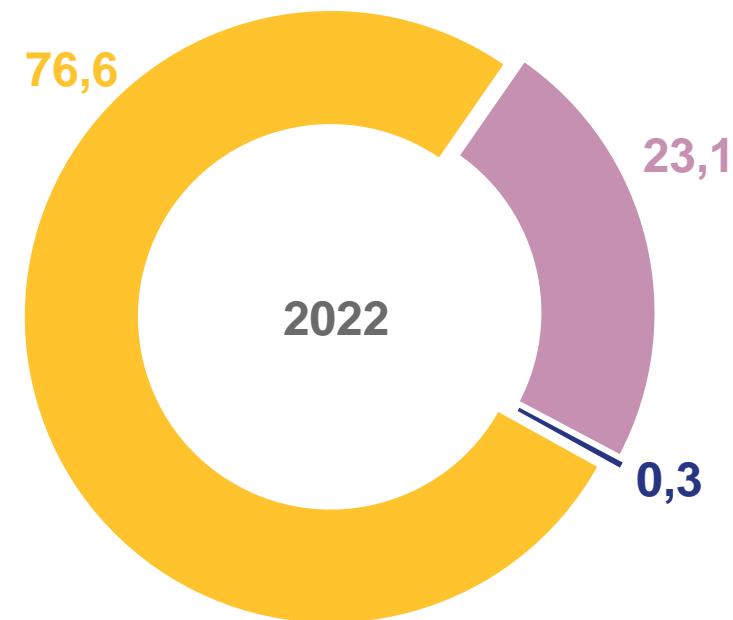
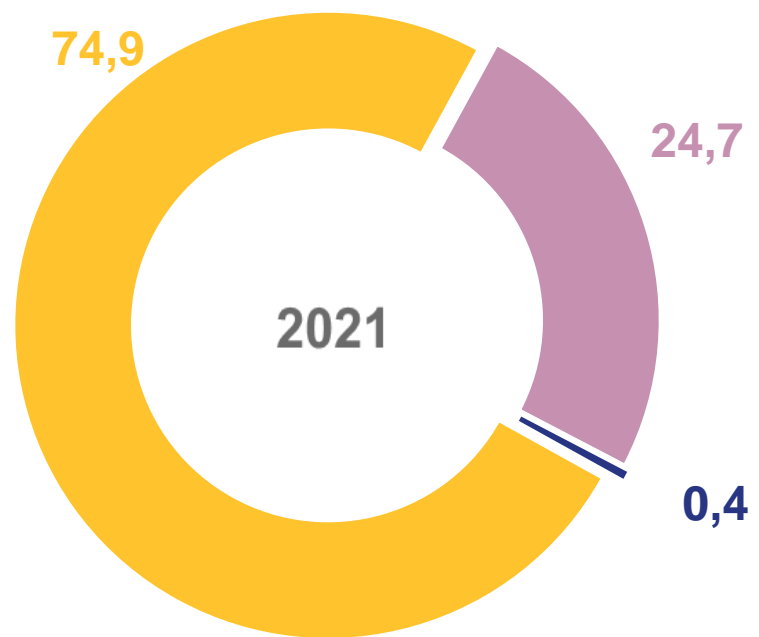


хозяйства  
населения **1672,7**



крестьянские  
(фермерские)  
хозяйства **19,7**

в процентах к итогу



○ Сельскохозяйственные организации 
 ○ Хозяйства населения 
 ○ Крестьянские (фермерские) хозяйства



# ПОГОЛОВЬЕ СКОТА И ПТИЦЫ В СЕЛЬСКОХОЗЯЙСТВЕННЫХ ОРГАНИЗАЦИЯХ (БЕЗ СУБЪЕКТОВ МАЛОГО ПРЕДПРИНИМАТЕЛЬСТВА)

на конец сентября 2022 года  
(тысяч голов; в % к концу сентября 2021 года)

КРУПНЫЙ  
РОГАТЫЙ СКОТ

120,2 ▼ 95,1

СВИНЬИ


253,5 ▼ 101,8

ПТИЦА

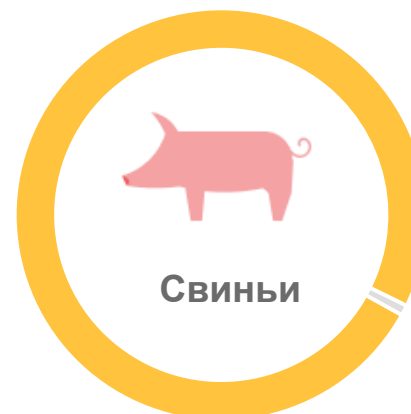
5479,7 ▲ 106,3

ДОЛЯ СЕЛЬСКОХОЗЯЙСТВЕННЫХ ОРГАНИЗАЦИЙ  
(БЕЗ СУБЪЕКТОВ МАЛОГО ПРЕДПРИНИМАТЕЛЬСТВА)  
В ОБЩЕМ ПОГОЛОВЬЕ ВСЕХ  
СЕЛЬСКОХОЗЯЙСТВЕННЫХ ОРГАНИЗАЦИЙ  
(в процентах)

75,7



99,2



98,9

