



ТЕРРИТОРИАЛЬНЫЙ ОРГАН ФЕДЕРАЛЬНОЙ
СЛУЖБЫ ГОСУДАРСТВЕННОЙ СТАТИСТИКИ
ПО ОМСКОЙ ОБЛАСТИ

Поголовье скота и птицы в Омской области



на конец августа 2023 года



ТЕРРИТОРИАЛЬНЫЙ ОРГАН
ФЕДЕРАЛЬНОЙ СЛУЖБЫ
ГОСУДАРСТВЕННОЙ СТАТИСТИКИ
ПО ОМСКОЙ ОБЛАСТИ

Поголовье скота и птицы в Омской области

Омскстат

на конец августа 2023 года

- 01** Поголовье скота и птицы в хозяйствах всех категорий
- 02** Динамика поголовья скота и птицы в хозяйствах всех категорий
- 03** Поголовье скота и птицы по категориям хозяйств
- 04** Поголовье скота и птицы в сельскохозяйственных организациях (без субъектов малого предпринимательства)

* Ежемесячные данные оперативной статистики



ПОГОЛОВЬЕ КРУПНОГО РОГАТОГО СКОТА В ХОЗЯЙСТВАХ ВСЕХ КАТЕГОРИЙ ¹⁾

ТЫСЯЧ ГОЛОВ

на конец августа 2023 года

Крупный рогатый
скот



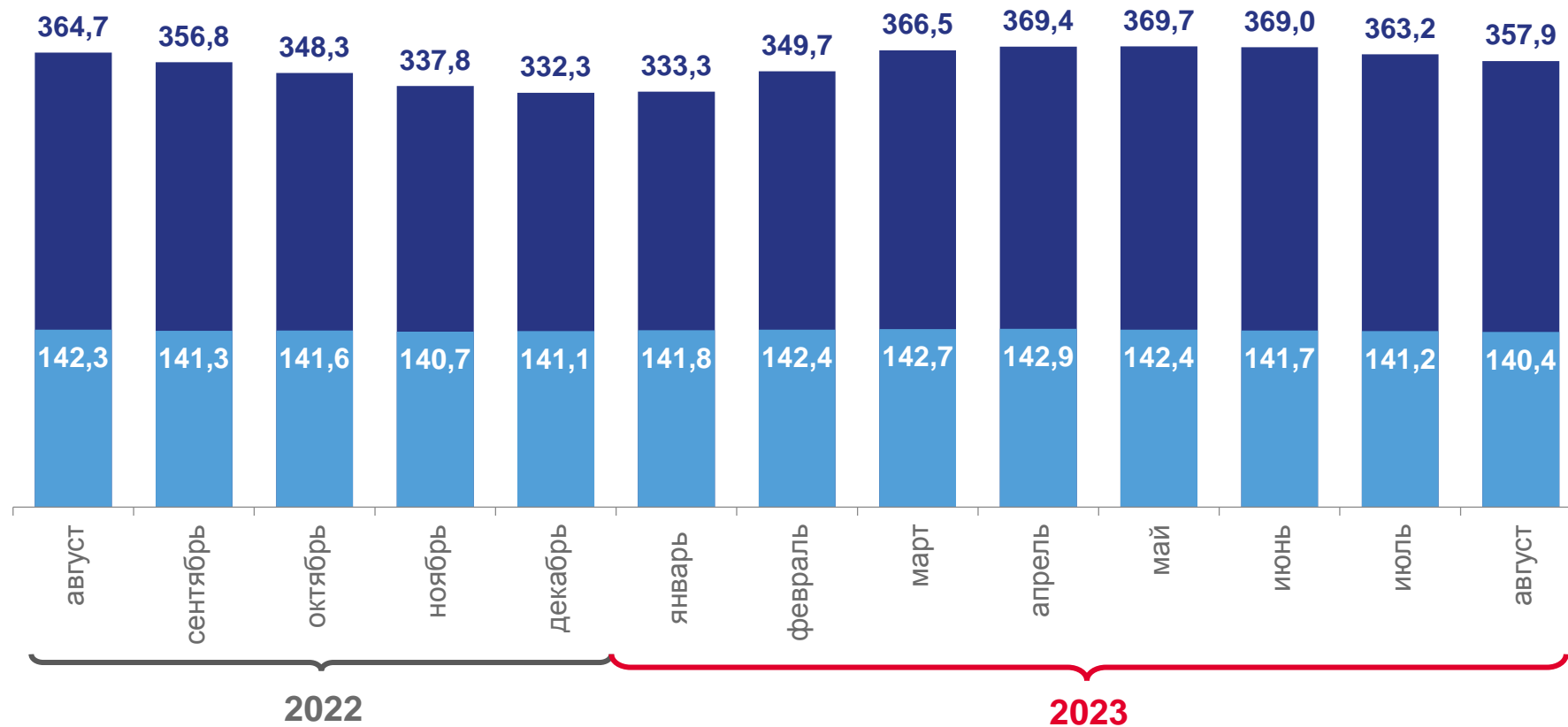
357,9

из него коровы



140,4

на конец месяца



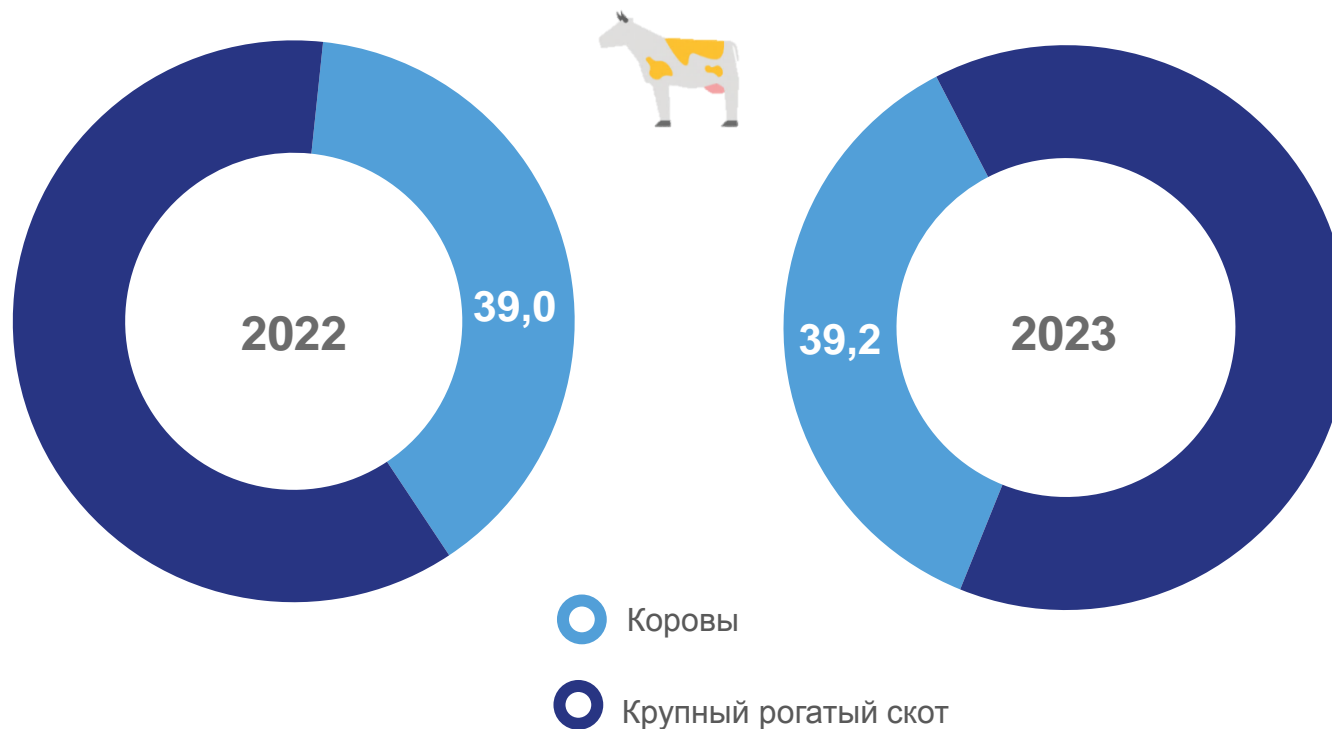
¹⁾ Здесь и далее за 2023 год приведены предварительные данные.

ДОЛЯ ПОГОЛОВЬЯ КОРОВ В ОБЩЕМ ПОГОЛОВЬЕ КРУПНОГО РОГАТОГО СКОТА ПО КАТЕГОРИЯМ ХОЗЯЙСТВ

на конец августа 2023 года; в процентах



хозяйства всех категорий



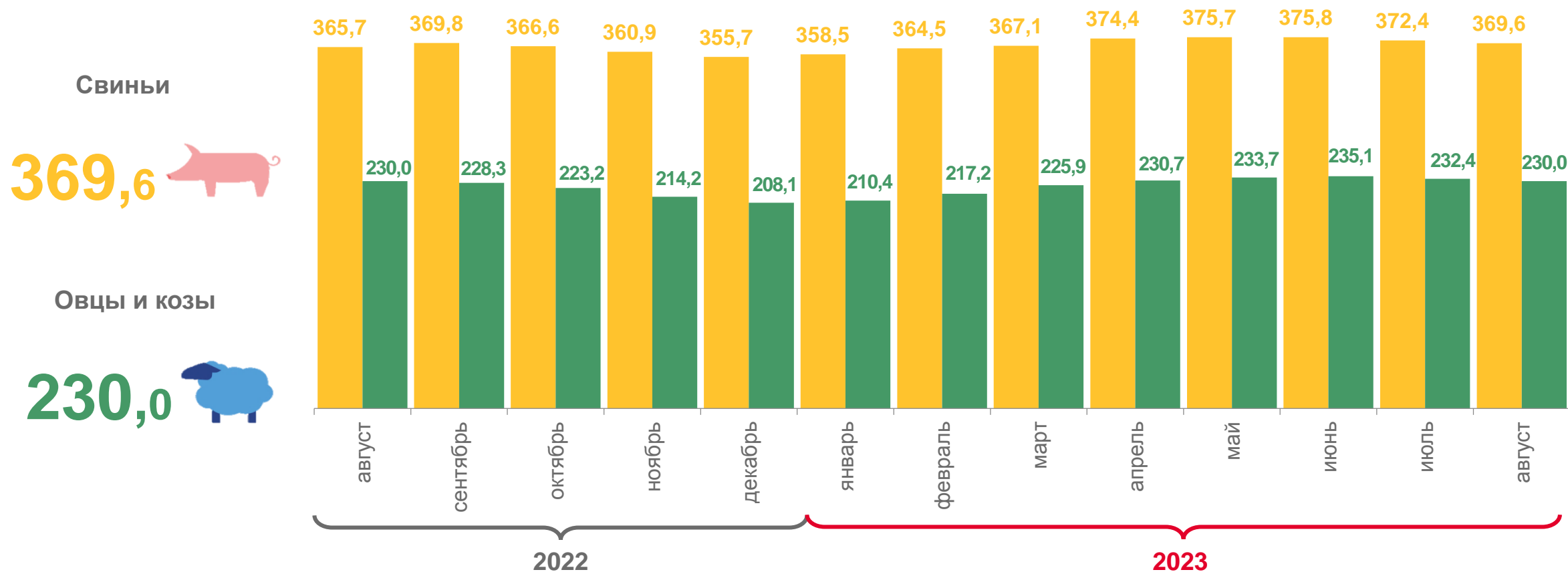
¹⁾ Здесь и далее, включая индивидуальных предпринимателей.

ПОГОЛОВЬЕ СВИНЕЙ, ОВЕЦ И КОЗ В ХОЗЯЙСТВАХ ВСЕХ КАТЕГОРИЙ

ТЫСЯЧ ГОЛОВ

на конец августа 2023 года

на конец месяца



ПОГОЛОВЬЕ ПТИЦЫ ВСЕХ ВИДОВ В ХОЗЯЙСТВАХ ВСЕХ КАТЕГОРИЙ

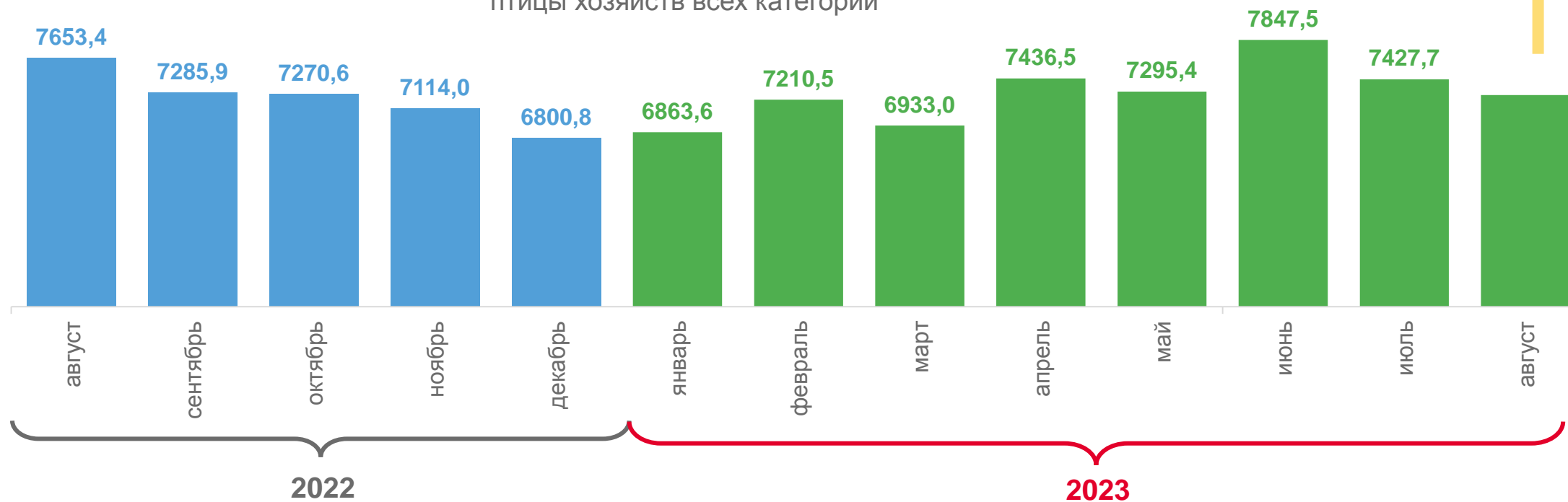
на конец месяца; тысяч голов



74,4%

доля птицы сельскохозяйственных
организаций в общем поголовье
птицы хозяйств всех категорий

7260,3



ПОГОЛОВЬЕ СКОТА И ПТИЦЫ В ХОЗЯЙСТВАХ ВСЕХ КАТЕГОРИЙ

август 2023 года в процентах к августу 2022 года

Крупный рогатый скот



▼ 98,1

из него коровы



▼ 98,6

Свиньи



▲ 101,1

Овцы и козы

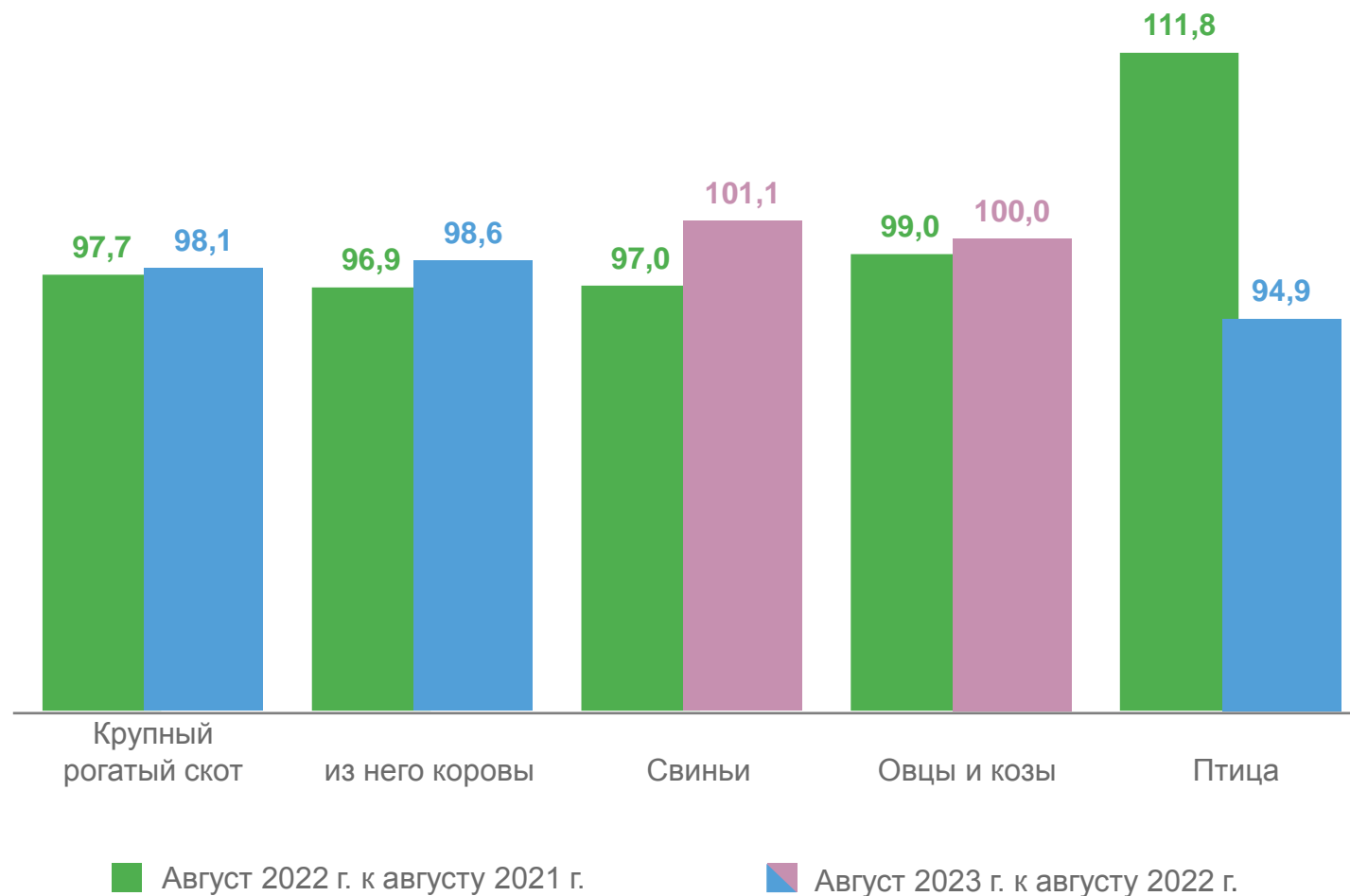


▲ 100,0

Птица



▼ 94,9



ПОГОЛОВЬЕ КРУПНОГО РОГАТОГО СКОТА ПО КАТЕГОРИЯМ ХОЗЯЙСТВ

на конец августа

тысяч голов

Хозяйства
всех категорий

357,9

в том числе:



сельско-
хозяйственные
организации

152,4



хозяйства
населения

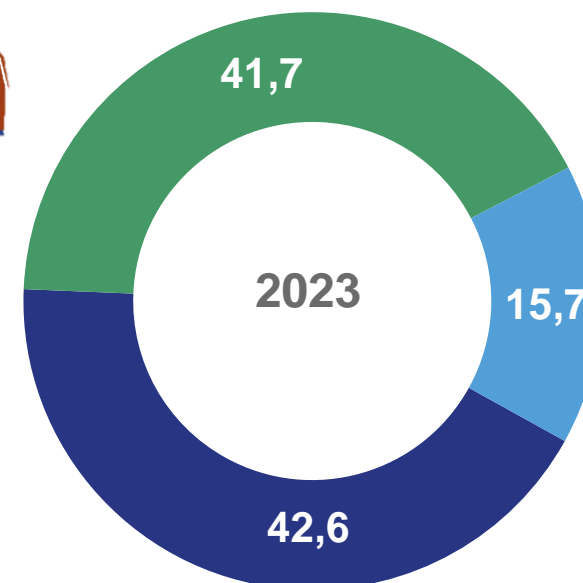
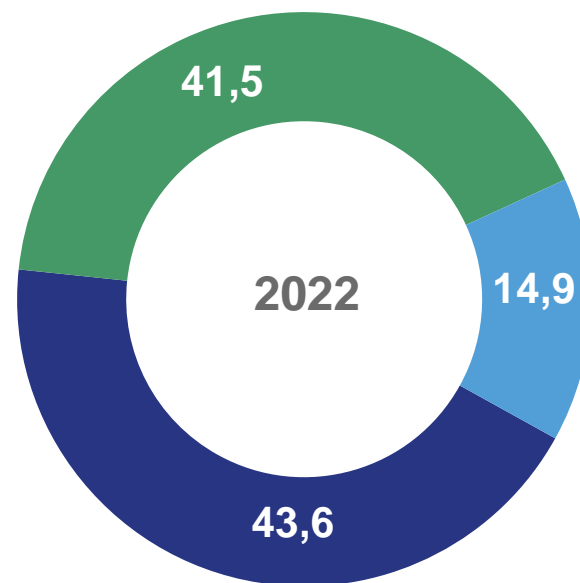
149,2






крестьянские
(фермерские)
хозяйства

56,3

в процентах к итогу



-  Сельскохозяйственные организации
-  Хозяйства населения
-  Крестьянские (фермерские) хозяйства

ПОГОЛОВЬЕ СВИНЕЙ ПО КАТЕГОРИЯМ ХОЗЯЙСТВ

на конец августа

тысяч голов

Хозяйства
всех категорий

369,6

в том числе:



сельско-
хозяйственные
организации

264,1



хозяйства
населения

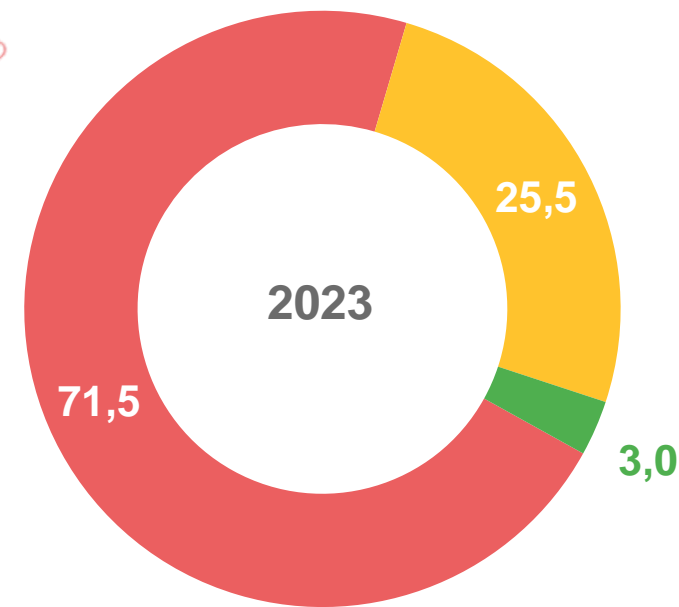
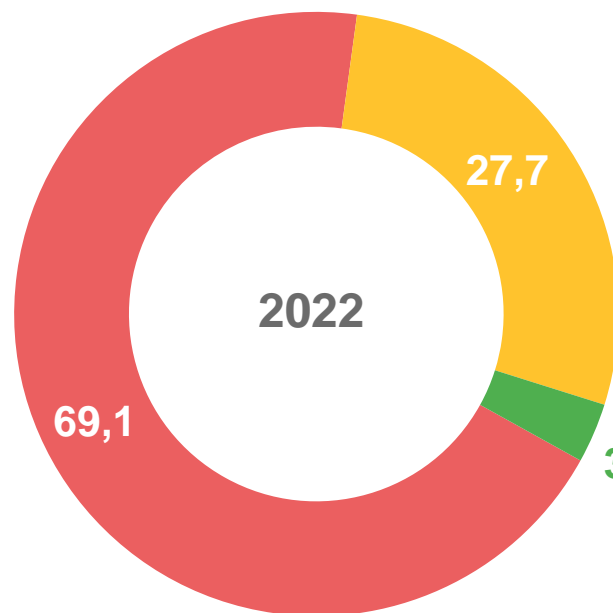
94,2



крестьянские
(фермерские)
хозяйства

11,3

в процентах к итогу



- Сельскохозяйственные организации
- Хозяйства населения
- Крестьянские (фермерские) хозяйства

ПОГОЛОВЬЕ ОВЕЦ И КОЗ ПО КАТЕГОРИЯМ ХОЗЯЙСТВ

на конец августа

ТЫСЯЧ ГОЛОВ

Хозяйства
всех категорий

230,0

в том числе:



сельско-
хозяйственные
организации

1,8



хозяйства
населения

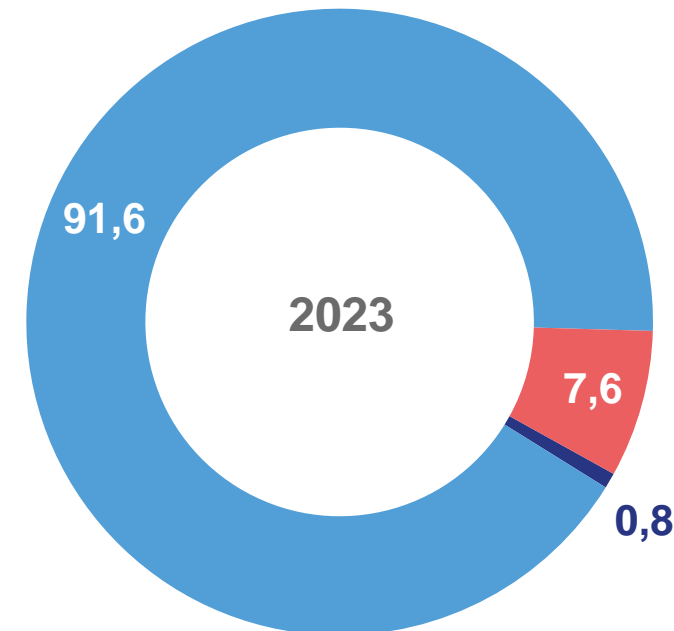
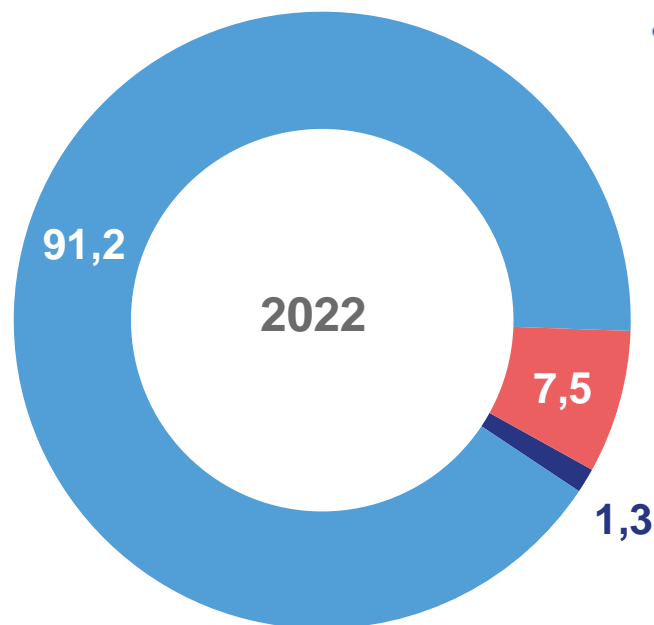
210,7






крестьянские
(фермерские)
хозяйства

17,5

в процентах к итогу



-  Сельскохозяйственные организации
-  Хозяйства населения
-  Крестьянские (фермерские) хозяйства

ПОГОЛОВЬЕ ПТИЦЫ ПО КАТЕГОРИЯМ ХОЗЯЙСТВ

на конец августа

ТЫСЯЧ ГОЛОВ

Хозяйства
всех категорий

7260,3

в том числе:



сельско-
хозяйственные
организации

5397,4



хозяйства
населения

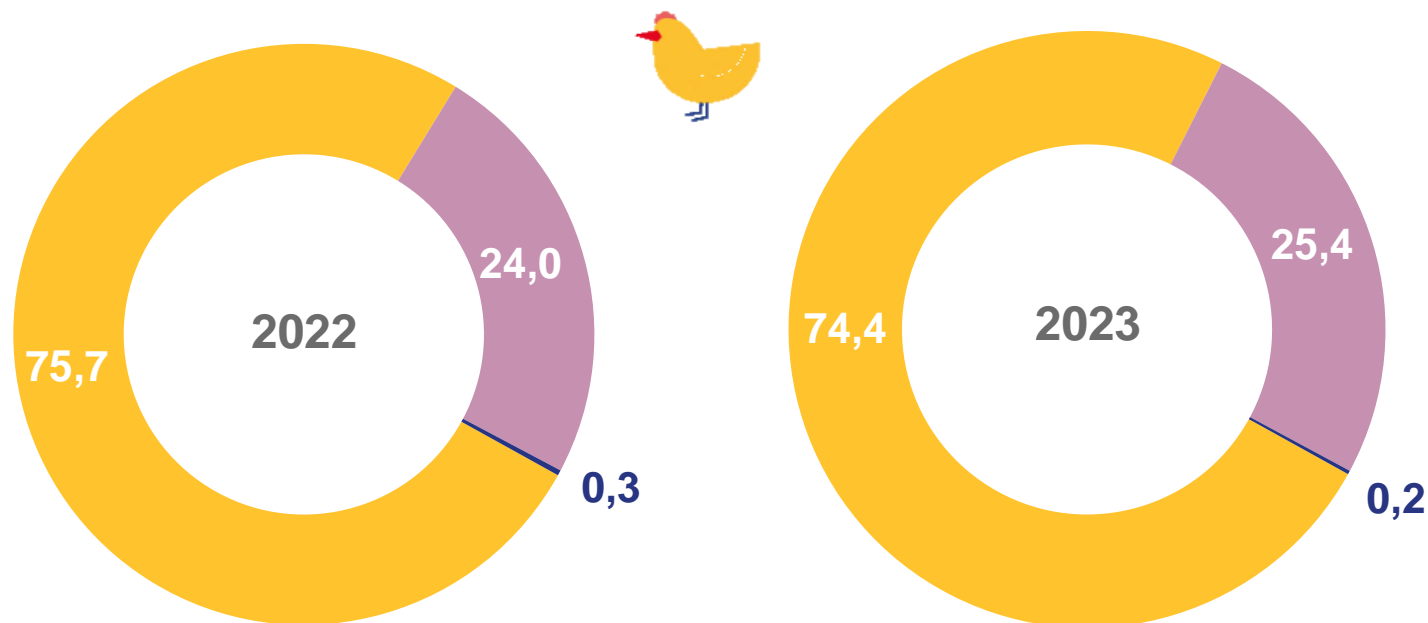
1845,2



крестьянские
(фермерские)
хозяйства

17,7

в процентах к итогу



- Сельскохозяйственные организации
- Хозяйства населения
- Крестьянские (фермерские) хозяйства



ПОГОЛОВЬЕ СКОТА И ПТИЦЫ В СЕЛЬСКОХОЗЯЙСТВЕННЫХ ОРГАНИЗАЦИЯХ (БЕЗ СУБЪЕКТОВ МАЛОГО ПРЕДПРИНИМАТЕЛЬСТВА)

на конец августа 2023 года

тысяч голов; в % к концу августа 2022 года

КРУПНЫЙ РОГАТЫЙ СКОТ

113,8 ▼ 94,5

СВИНЬИ

262,0 ▲ 104,4

ПТИЦА

5345,5 ▼ 93,1

ДОЛЯ СЕЛЬСКОХОЗЯЙСТВЕННЫХ ОРГАНИЗАЦИЙ
(БЕЗ СУБЪЕКТОВ МАЛОГО ПРЕДПРИНИМАТЕЛЬСТВА)
В ОБЩЕМ ПОГОЛОВЬЕ ВСЕХ СЕЛЬСКОХОЗЯЙСТВЕННЫХ ОРГАНИЗАЦИЙ

в процентах

