



ТЕРРИТОРИАЛЬНЫЙ ОРГАН ФЕДЕРАЛЬНОЙ  
СЛУЖБЫ ГОСУДАРСТВЕННОЙ СТАТИСТИКИ  
ПО ОМСКОЙ ОБЛАСТИ

# Поголовье скота и птицы в Омской области



на конец августа 2022 года



ТЕРРИТОРИАЛЬНЫЙ ОРГАН  
ФЕДЕРАЛЬНОЙ СЛУЖБЫ  
ГОСУДАРСТВЕННОЙ СТАТИСТИКИ  
ПО ОМСКОЙ ОБЛАСТИ

# Поголовье скота и птицы в Омской области


Омскстат

на конец августа 2022 года

- 01 Поголовье сельскохозяйственных животных в хозяйствах всех категорий
- 02 Поголовье птицы всех видов в хозяйствах всех категорий
- 03 Динамика поголовья скота и птицы в хозяйствах всех категорий
- 04 Структура поголовья скота и птицы по категориям хозяйств
- 05 Поголовье скота и птицы в сельскохозяйственных организациях

\* Ежемесячные данные оперативной статистики





# ПОГОЛОВЬЕ КРУПНОГО РОГАТОГО СКОТА В ХОЗЯЙСТВАХ ВСЕХ КАТЕГОРИЙ


на конец месяца; тысяч голов

на конец августа  
2022 года



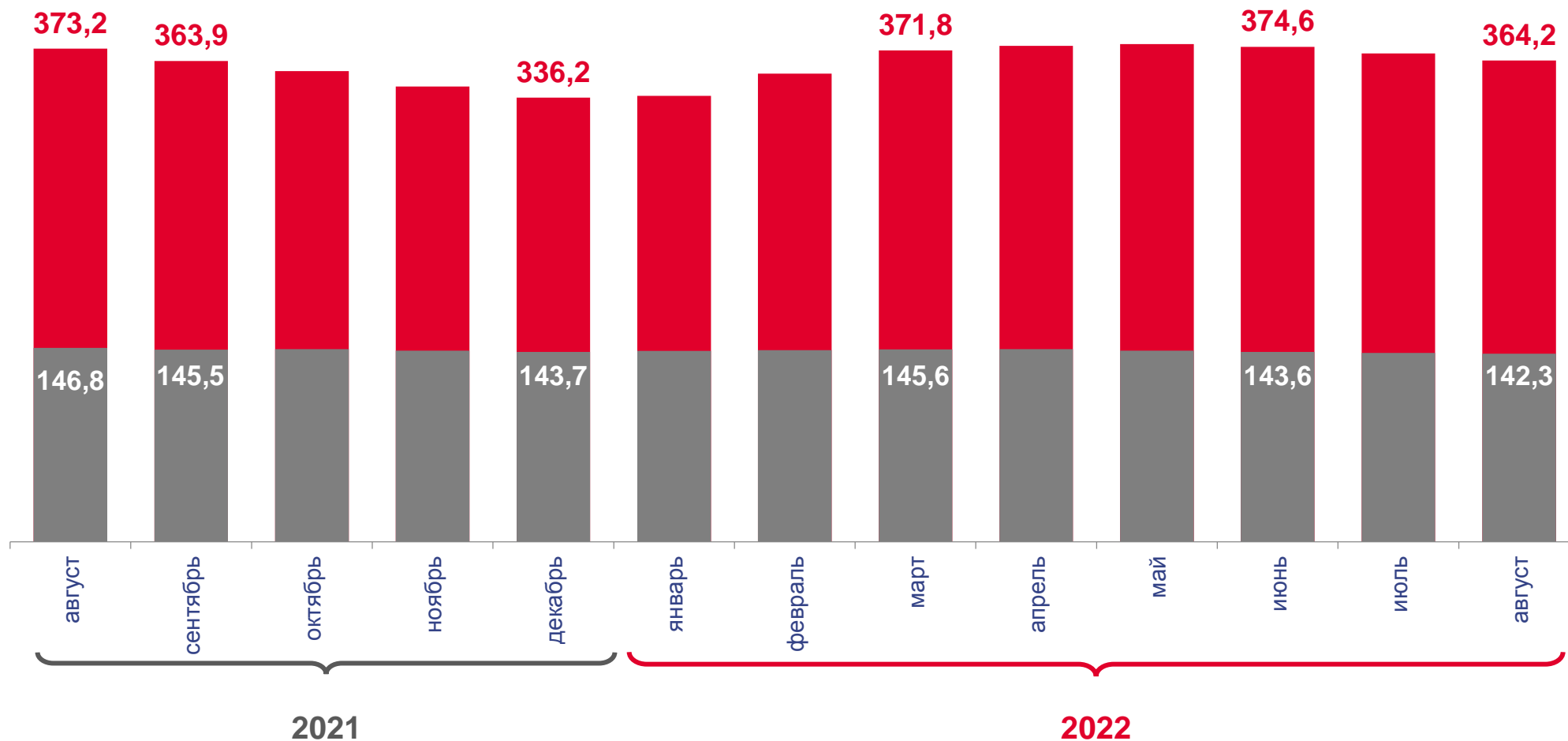
## 364,2


Крупный  
рогатый  
скот



## 142,3

из него  
коровы






# ПОГОЛОВЬЕ СВИНЕЙ, ОВЕЦ И КОЗ В ХОЗЯЙСТВАХ ВСЕХ КАТЕГОРИЙ

на конец месяца; тысяч голов

на конец  
августа 2022 года



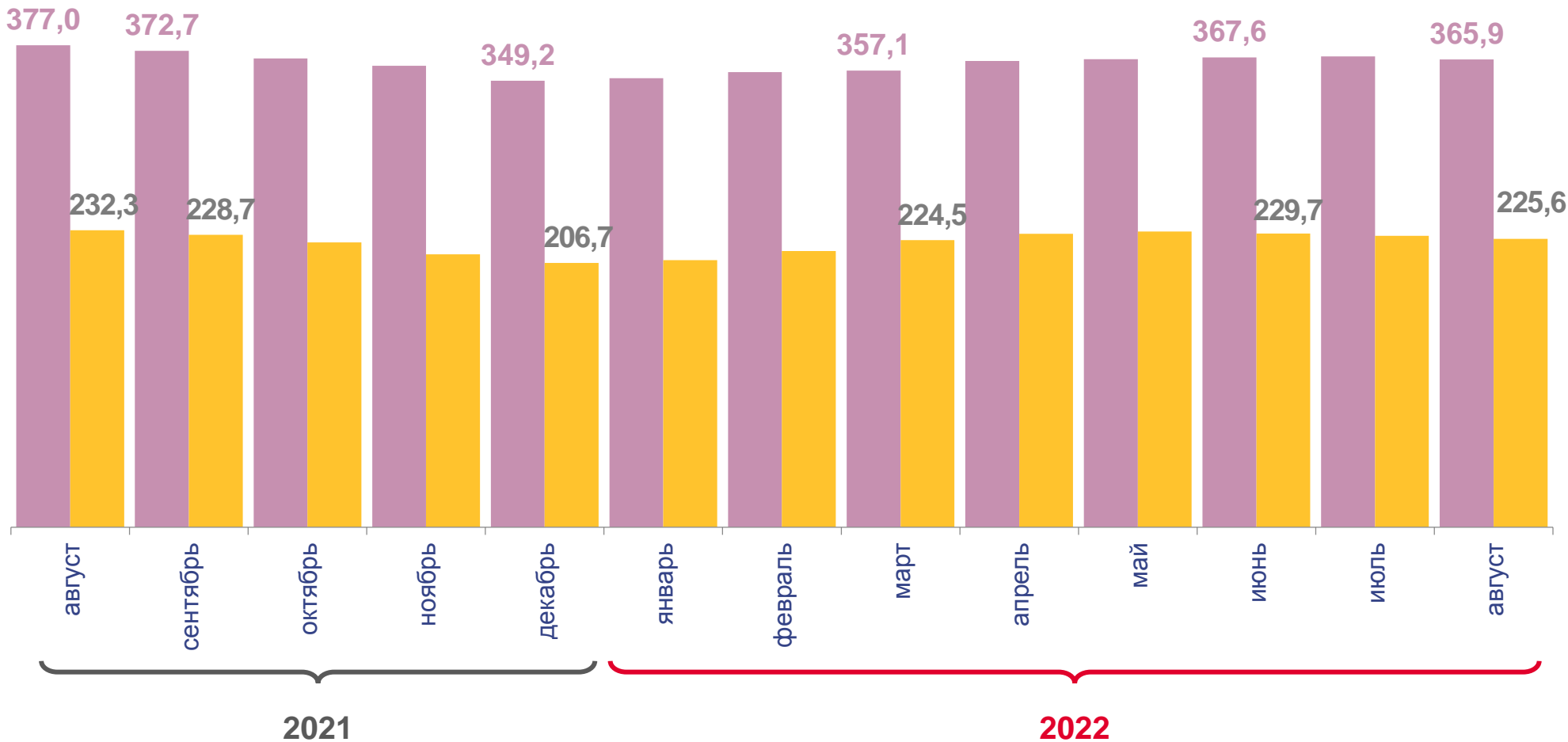
**365,9**


Свиньи



**225,6**

Овцы  
и козы





# ПОГОЛОВЬЕ ПТИЦЫ ВСЕХ ВИДОВ В ХОЗЯЙСТВАХ ВСЕХ КАТЕГОРИЙ

на конец месяца; тысяч голов

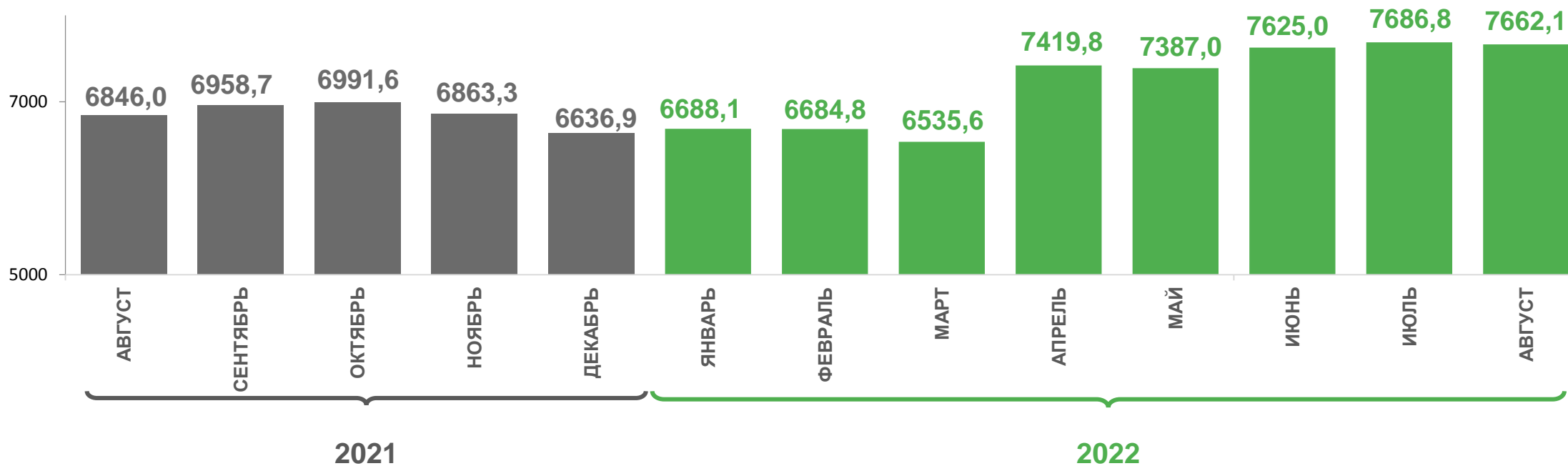
на конец  
августа 2022 года


**7662,1**



**75,6%**

доля птицы сельскохозяйственных  
организаций в общем поголовье  
птицы в хозяйствах всех категорий






# ПОГОЛОВЬЕ СКОТА И ПТИЦЫ В ХОЗЯЙСТВАХ ВСЕХ КАТЕГОРИЙ


в процентах

август 2022 года  
к августу 2021 года



Крупный рогатый скот

▼ 97,6



из него коровы

▼ 96,9



Свиньи

▼ 97,0



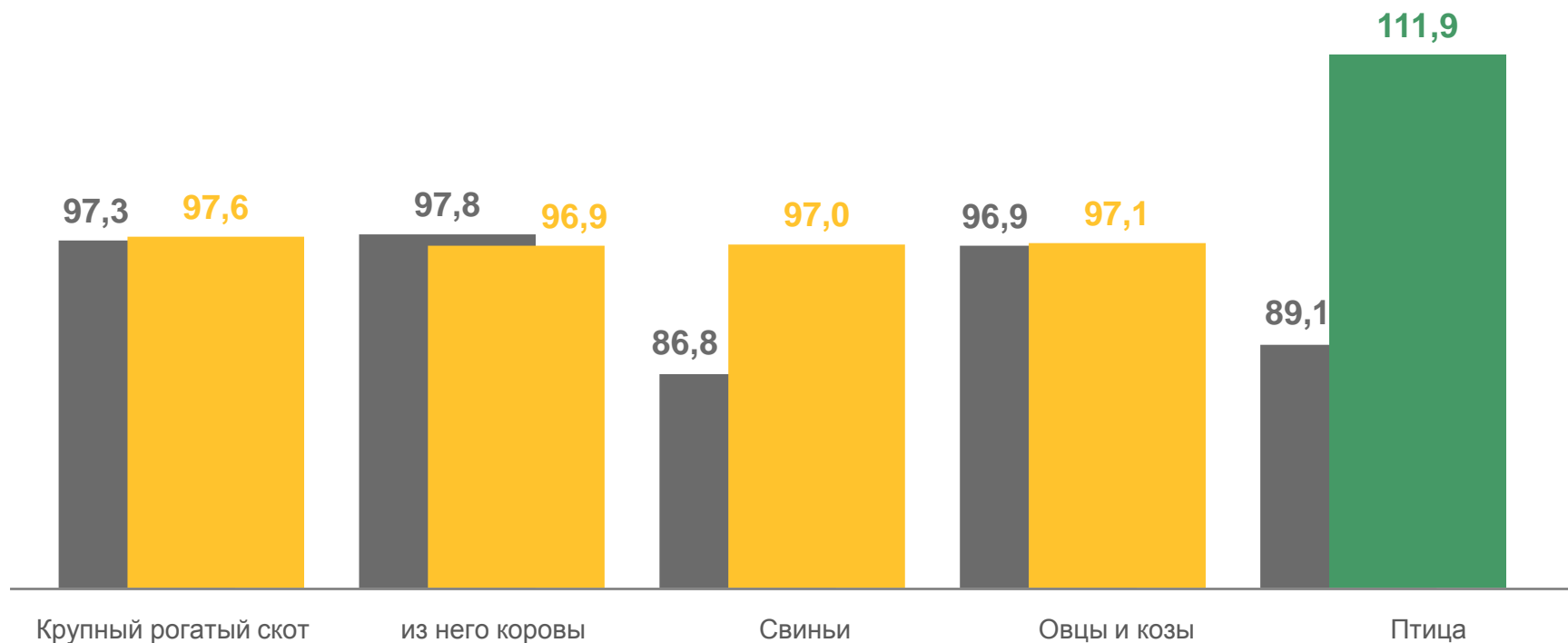
Овцы и козы

▼ 97,1



Птица


▲ 111,9



■ Август 2021 г. к августу 2020 г.


■ Август 2022 г. к августу 2021 г.






# СТРУКТУРА ПОГОЛОВЬЯ СКОТА И ПТИЦЫ ПО КАТЕГОРИЯМ ХОЗЯЙСТВ

на конец августа; в процентах к итогу



Крупный рогатый  
скот



из него коровы



Свиньи



Овцы и козы




Птица



■ Сельскохозяйственные организации
 ■ Хозяйства населения
 ■ Крестьянские (фермерские) хозяйства





# ПОГОЛОВЬЕ СКОТА И ПТИЦЫ В СЕЛЬСКОХОЗЯЙСТВЕННЫХ ОРГАНИЗАЦИЯХ (БЕЗ СУБЪЕКТОВ МАЛОГО ПРЕДПРИНИМАТЕЛЬСТВА)

на конец августа 2022 года

(тысяч голов; в % к концу августа 2021 года)

КРУПНЫЙ  
РОГАТЫЙ СКОТ

121,2 ▼ 95,3

СВИНЬИ


250,9 ▼ 99,9

ПТИЦА

5740,3 ▲ 118,6

ДОЛЯ СЕЛЬСКОХОЗЯЙСТВЕННЫХ ОРГАНИЗАЦИЙ  
(БЕЗ СУБЪЕКТОВ МАЛОГО ПРЕДПРИНИМАТЕЛЬСТВА)  
В ОБЩЕМ ПОГОЛОВЬЕ ВСЕХ  
СЕЛЬСКОХОЗЯЙСТВЕННЫХ ОРГАНИЗАЦИЙ  
(в процентах)

76,2



99,2



99,1

