



ТЕРРИТОРИАЛЬНЫЙ ОРГАН ФЕДЕРАЛЬНОЙ
СЛУЖБЫ ГОСУДАРСТВЕННОЙ СТАТИСТИКИ
ПО ОМСКОЙ ОБЛАСТИ

Поголовье скота и птицы в Омской области



на конец июля 2023 года



ТЕРРИТОРИАЛЬНЫЙ ОРГАН
ФЕДЕРАЛЬНОЙ СЛУЖБЫ
ГОСУДАРСТВЕННОЙ СТАТИСТИКИ
ПО ОМСКОЙ ОБЛАСТИ

Поголовье скота и птицы в Омской области

Омскстат

на конец июля 2023 года

- 01** Поголовье скота и птицы
в хозяйствах всех категорий
- 02** Динамика поголовья скота и птицы
в хозяйствах всех категорий
- 03** Поголовье скота и птицы
по категориям хозяйств
- 04** Поголовье скота и птицы
в сельскохозяйственных организациях
(без субъектов малого предпринимательства)

* Ежемесячные данные оперативной статистики



ПОГОЛОВЬЕ КРУПНОГО РОГАТОГО СКОТА В ХОЗЯЙСТВАХ ВСЕХ КАТЕГОРИЙ¹⁾

ТЫСЯЧ ГОЛОВ

на конец июля 2023 года

на конец месяца

Крупный рогатый
скот

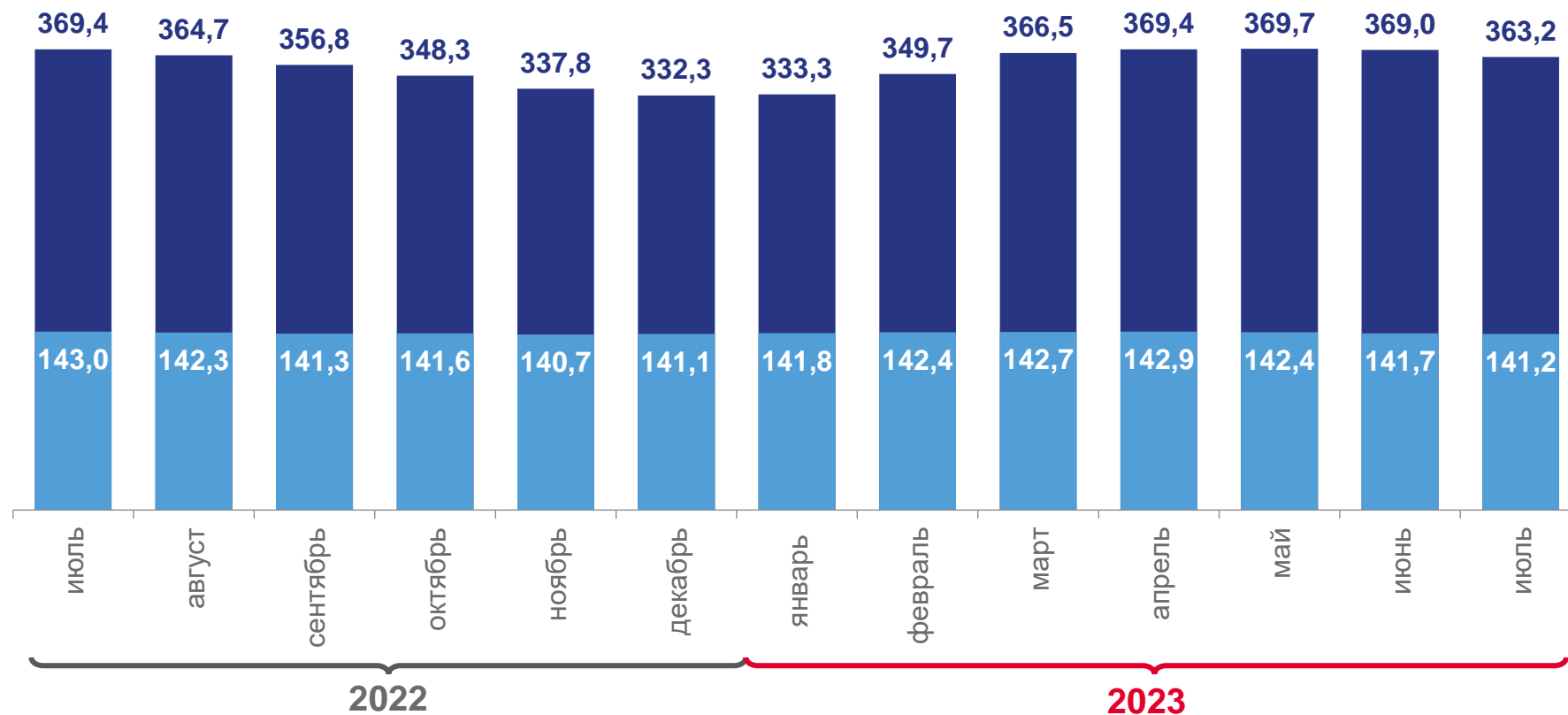


363,2

из него коровы



141,2



¹⁾ Здесь и далее за 2023 год приведены предварительные данные.

ДОЛЯ ПОГОЛОВЬЯ КОРОВ В ОБЩЕМ ПОГОЛОВЬЕ КРУПНОГО РОГАТОГО СКОТА ПО КАТЕГОРИЯМ ХОЗЯЙСТВ

на конец июля 2023 года; в процентах

Хозяйства
всех категорий

38,9



сельскохозяйственные
организации

39,8



хозяйства
населения

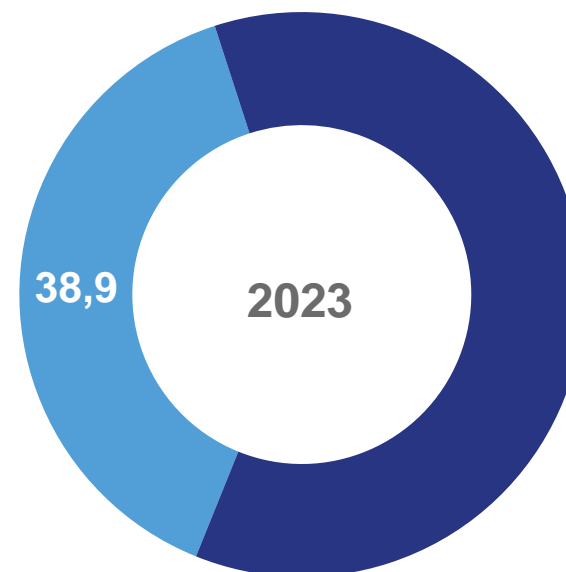
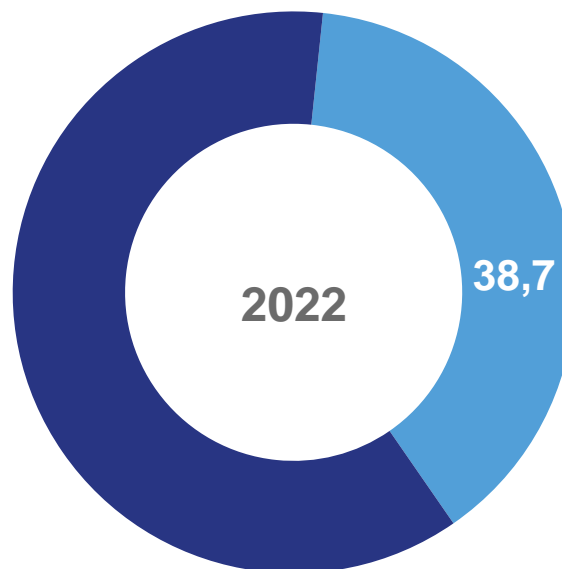
37,0



крестьянские
(фермерские)
хозяйства¹⁾

41,6

хозяйства всех категорий



Коровы

Крупный рогатый скот

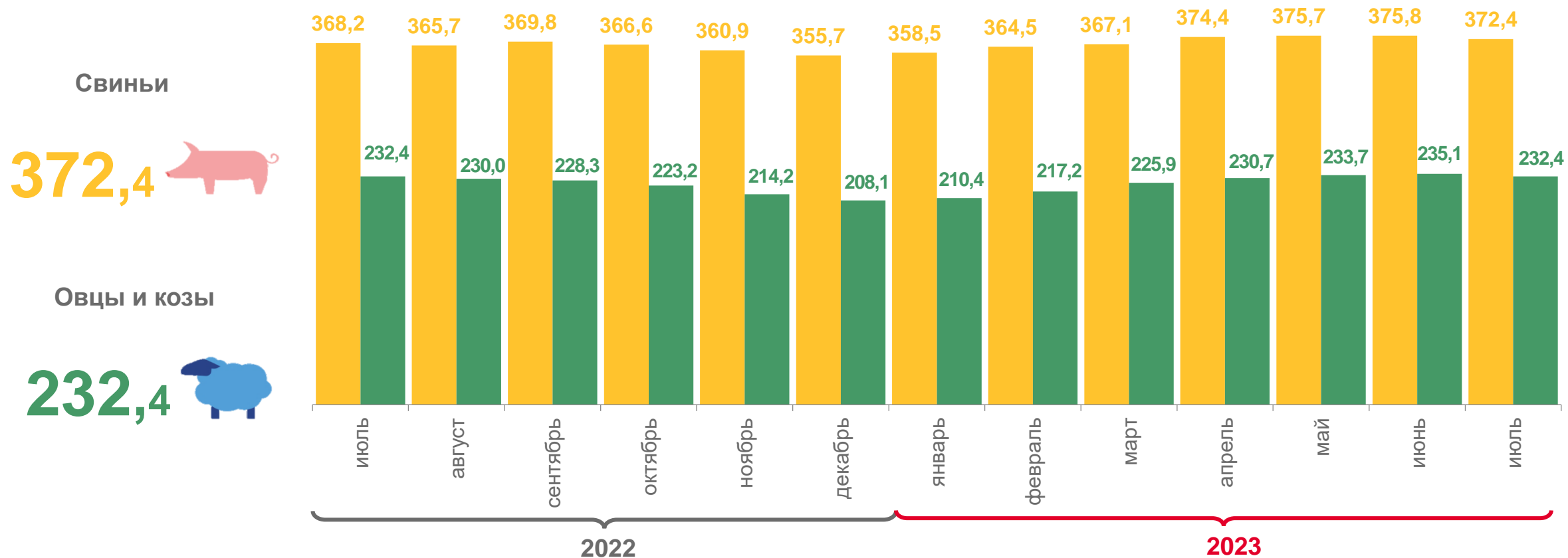
¹⁾ Здесь и далее, включая индивидуальных предпринимателей.

ПОГОЛОВЬЕ СВИНЕЙ, ОВЕЦ И КОЗ В ХОЗЯЙСТВАХ ВСЕХ КАТЕГОРИЙ

ТЫСЯЧ ГОЛОВ

на конец июля 2023 года

на конец месяца



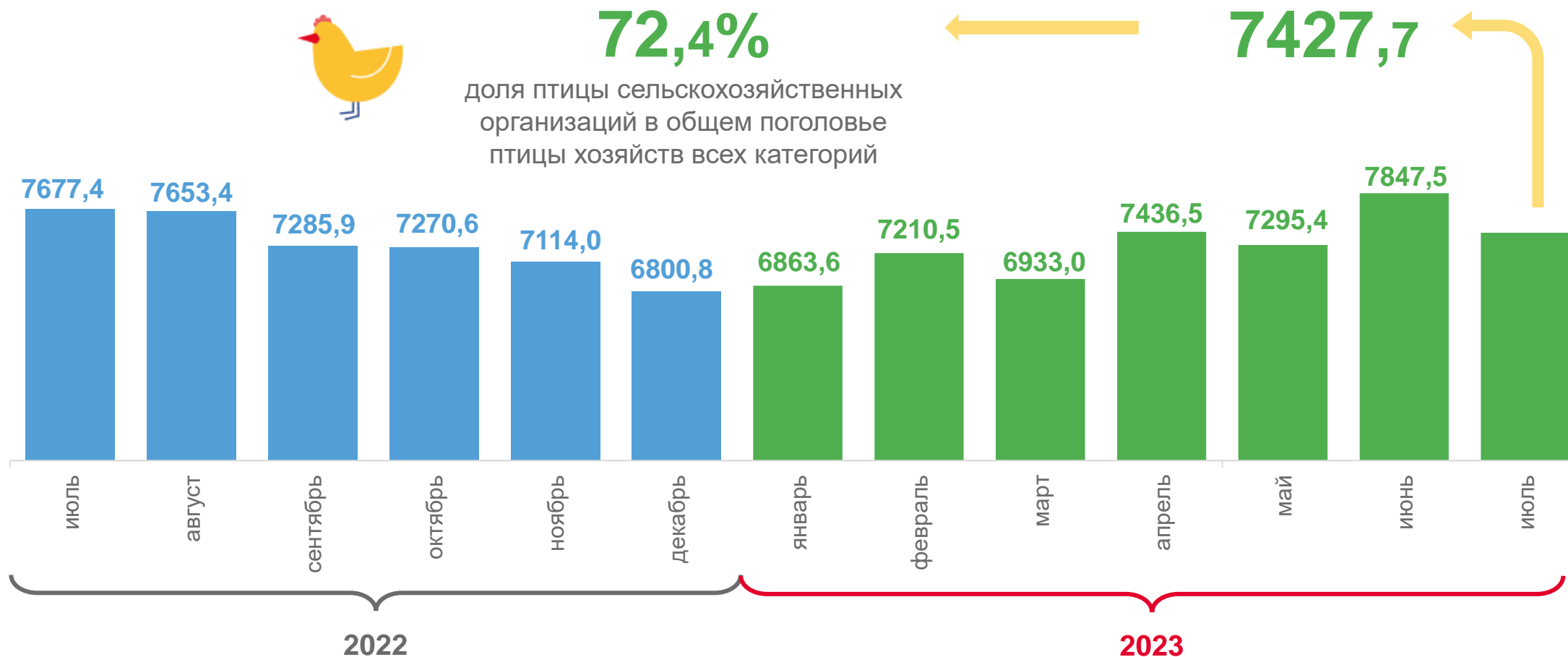
ПОГОЛОВЬЕ ПТИЦЫ ВСЕХ ВИДОВ В ХОЗЯЙСТВАХ ВСЕХ КАТЕГОРИЙ

на конец месяца; тысяч голов



72,4%

доля птицы сельскохозяйственных
организаций в общем поголовье
птицы хозяйств всех категорий



ПОГОЛОВЬЕ СКОТА И ПТИЦЫ В ХОЗЯЙСТВАХ ВСЕХ КАТЕГОРИЙ

июль 2023 года в процентах к июлю 2022 года

Крупный рогатый скот



98,3

из него коровы



98,8

Свиньи



101,1

Овцы и козы

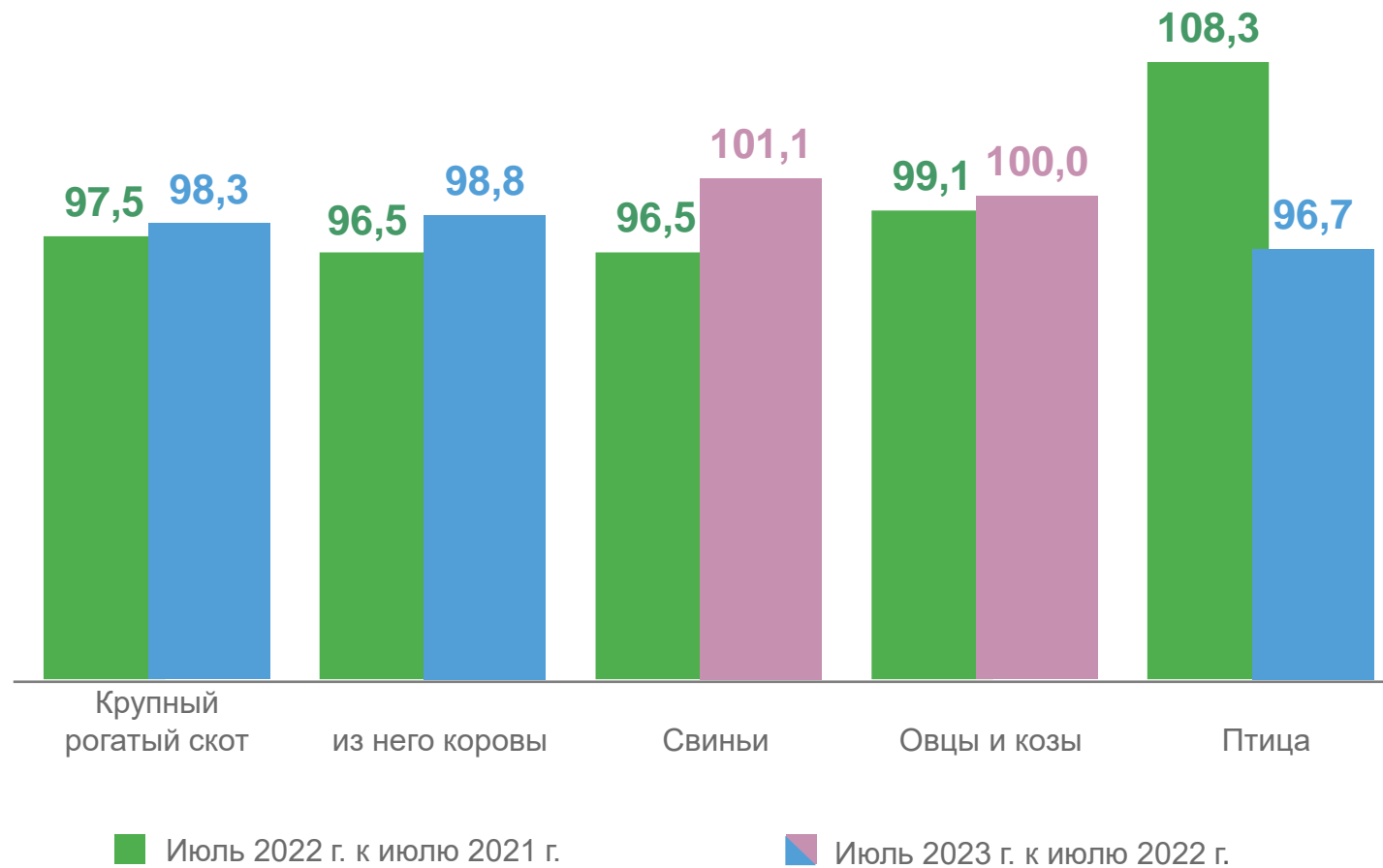


100,0

Птица



96,7



ПОГОЛОВЬЕ КРУПНОГО РОГАТОГО СКОТА ПО КАТЕГОРИЯМ ХОЗЯЙСТВ

на конец июля

тысяч голов

Хозяйства
всех категорий

363,2

в том числе:



сельскохозяйственные
организации

153,3



хозяйства
населения

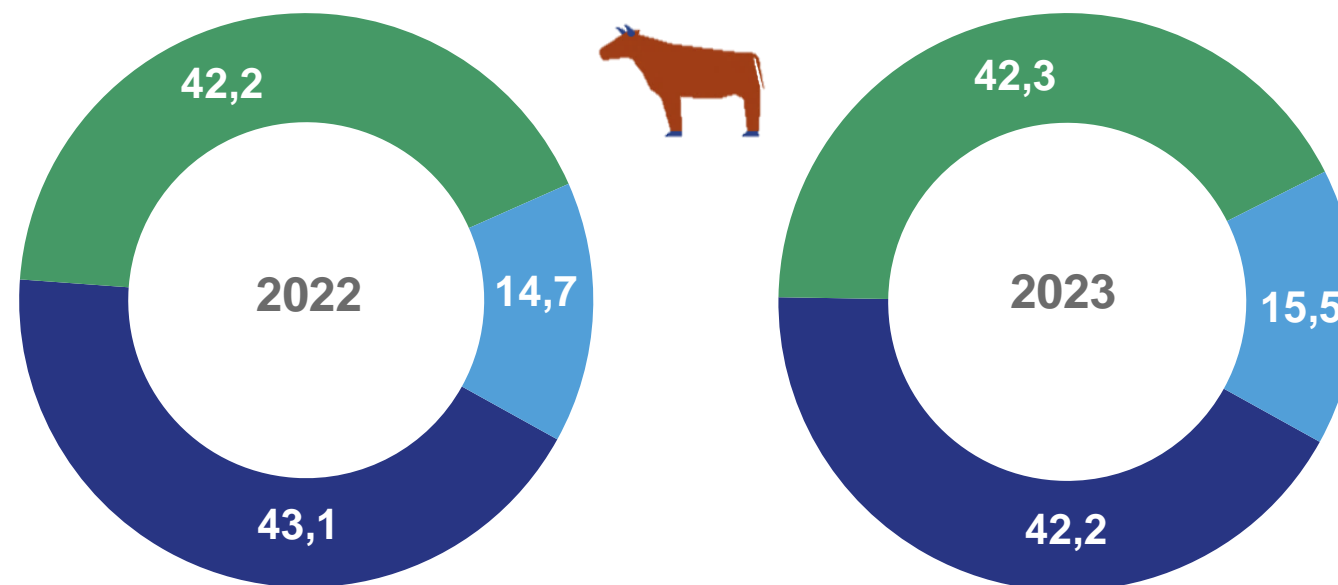
153,6






крестьянские
(фермерские)
хозяйства

56,3

в процентах к итогу



-  Сельскохозяйственные организации
-  Хозяйства населения
-  Крестьянские (фермерские) хозяйства

ПОГОЛОВЬЕ СВИНЕЙ ПО КАТЕГОРИЯМ ХОЗЯЙСТВ

на конец июля

тысяч голов

Хозяйства
всех категорий

372,4

в том числе:



сельскохозяйственные
организации

261,7



хозяйства
населения

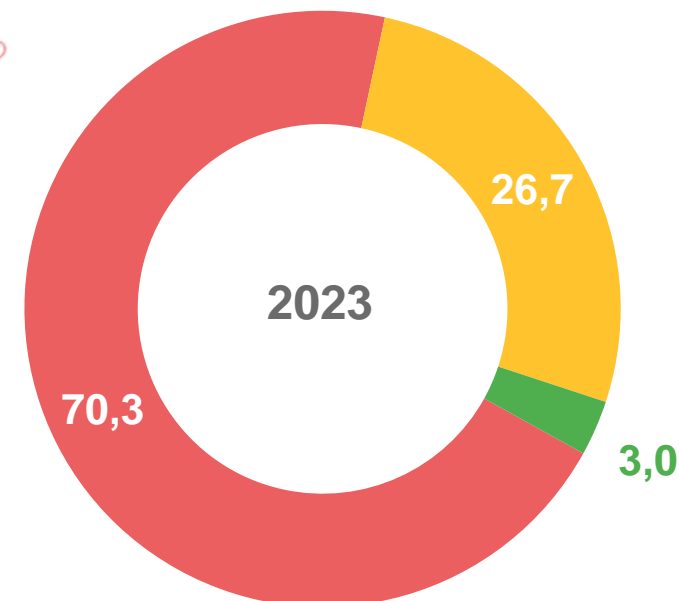
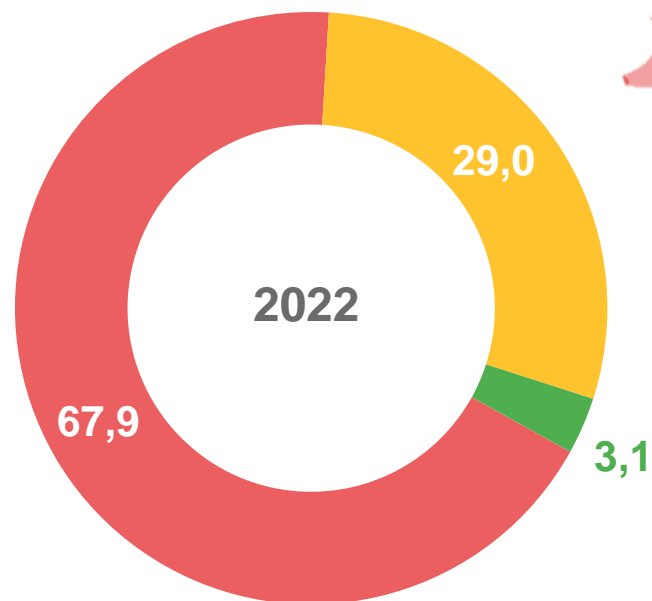
99,4



крестьянские
(фермерские)
хозяйства

11,3

в процентах к итогу



- Сельскохозяйственные организации
- Хозяйства населения
- Крестьянские (фермерские) хозяйства

ПОГОЛОВЬЕ ОВЕЦ И КОЗ ПО КАТЕГОРИЯМ ХОЗЯЙСТВ

на конец июля

ТЫСЯЧ ГОЛОВ

Хозяйства
всех категорий

232,4

в том числе:



сельскохозяйственные
организации

1,9



хозяйства
населения

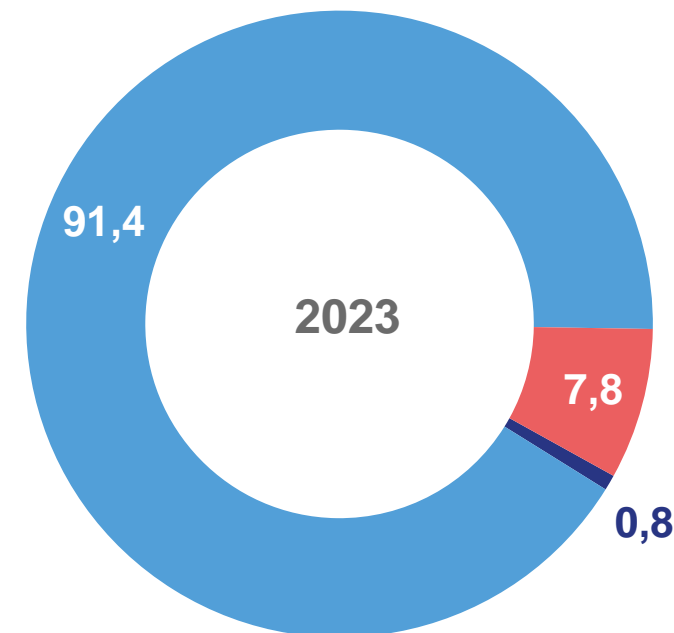
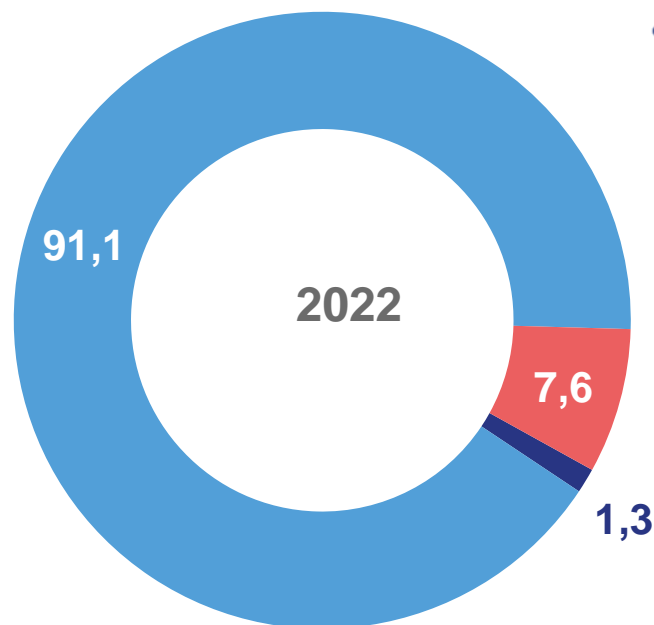
212,5






крестьянские
(фермерские)
хозяйства

18,0

в процентах к итогу



-  Сельскохозяйственные организации
-  Хозяйства населения
-  Крестьянские (фермерские) хозяйства

ПОГОЛОВЬЕ ПТИЦЫ ПО КАТЕГОРИЯМ ХОЗЯЙСТВ

на конец июля

ТЫСЯЧ ГОЛОВ

Хозяйства
всех категорий

7427,7

в том числе:



сельскохозяйственные
организации **5375,3**

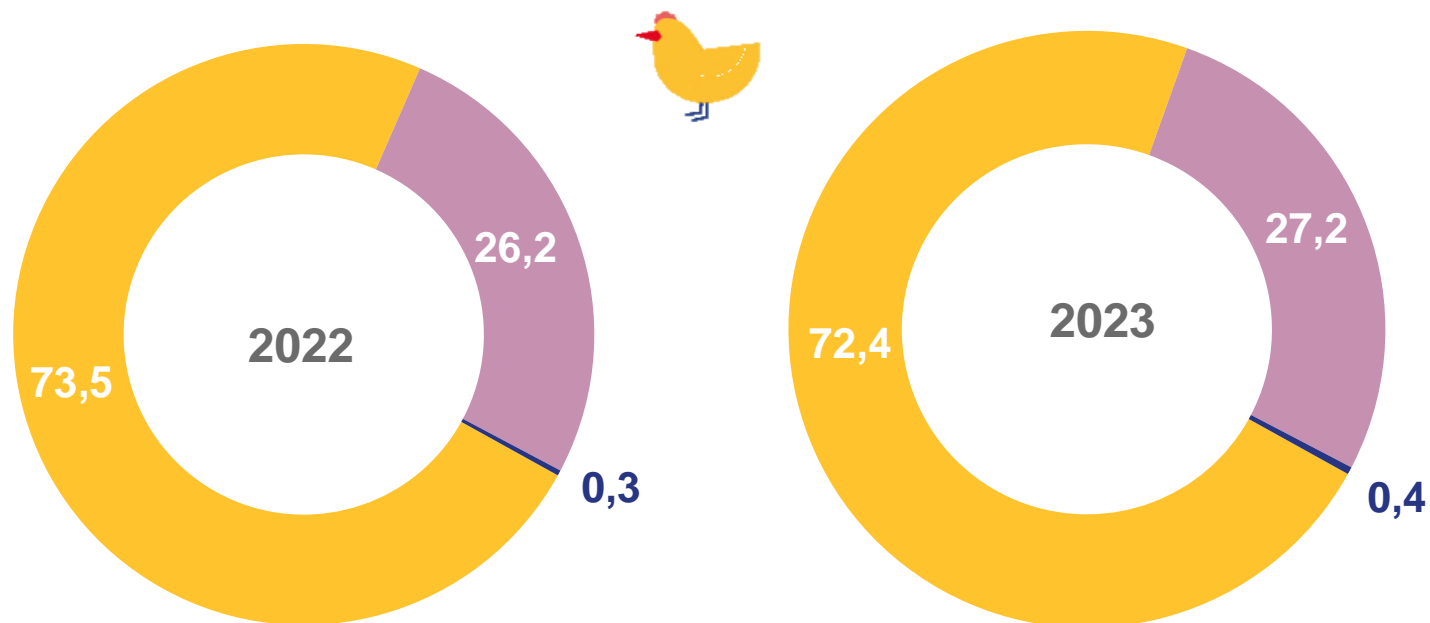


хозяйства
населения **2024,2**



крестьянские
(фермерские)
хозяйства **28,2**

в процентах к итогу



- Сельскохозяйственные организации
- Хозяйства населения
- Крестьянские (фермерские) хозяйства



ПОГОЛОВЬЕ СКОТА И ПТИЦЫ В СЕЛЬСКОХОЗЯЙСТВЕННЫХ ОРГАНИЗАЦИЯХ (БЕЗ СУБЪЕКТОВ МАЛОГО ПРЕДПРИНИМАТЕЛЬСТВА)

на конец июля 2023 года

тысяч голов; в % к концу июля 2022 года

КРУПНЫЙ РОГАТЫЙ СКОТ

114,2 ▼ 94,8

СВИНЬИ

259,5 ▲ 104,7

ПТИЦА

5332,1 ▼ 95,6

ДОЛЯ СЕЛЬСКОХОЗЯЙСТВЕННЫХ ОРГАНИЗАЦИЙ
(БЕЗ СУБЪЕКТОВ МАЛОГО ПРЕДПРИНИМАТЕЛЬСТВА)
В ОБЩЕМ ПОГОЛОВЬЕ ВСЕХ СЕЛЬСКОХОЗЯЙСТВЕННЫХ ОРГАНИЗАЦИЙ

в процентах

