



ТЕРРИТОРИАЛЬНЫЙ ОРГАН ФЕДЕРАЛЬНОЙ  
СЛУЖБЫ ГОСУДАРСТВЕННОЙ СТАТИСТИКИ  
ПО ОМСКОЙ ОБЛАСТИ

# Поголовье скота и птицы в Омской области



на конец июня 2023 года



ТЕРРИТОРИАЛЬНЫЙ ОРГАН  
ФЕДЕРАЛЬНОЙ СЛУЖБЫ  
ГОСУДАРСТВЕННОЙ СТАТИСТИКИ  
ПО ОМСКОЙ ОБЛАСТИ

# Поголовье скота и птицы в Омской области

Омскстат

на конец июня 2023 года

- 01** Поголовье скота и птицы  
в хозяйствах всех категорий
- 02** Динамика поголовья скота и птицы  
в хозяйствах всех категорий
- 03** Поголовье скота и птицы  
по категориям хозяйств
- 04** Поголовье скота и птицы  
в сельскохозяйственных организациях  
(без субъектов малого предпринимательства)

\* Ежемесячные данные оперативной статистики



# ПОГОЛОВЬЕ КРУПНОГО РОГАТОГО СКОТА В ХОЗЯЙСТВАХ ВСЕХ КАТЕГОРИЙ <sup>1)</sup>

на конец месяца; тысяч голов

на конец июня  
2023 года



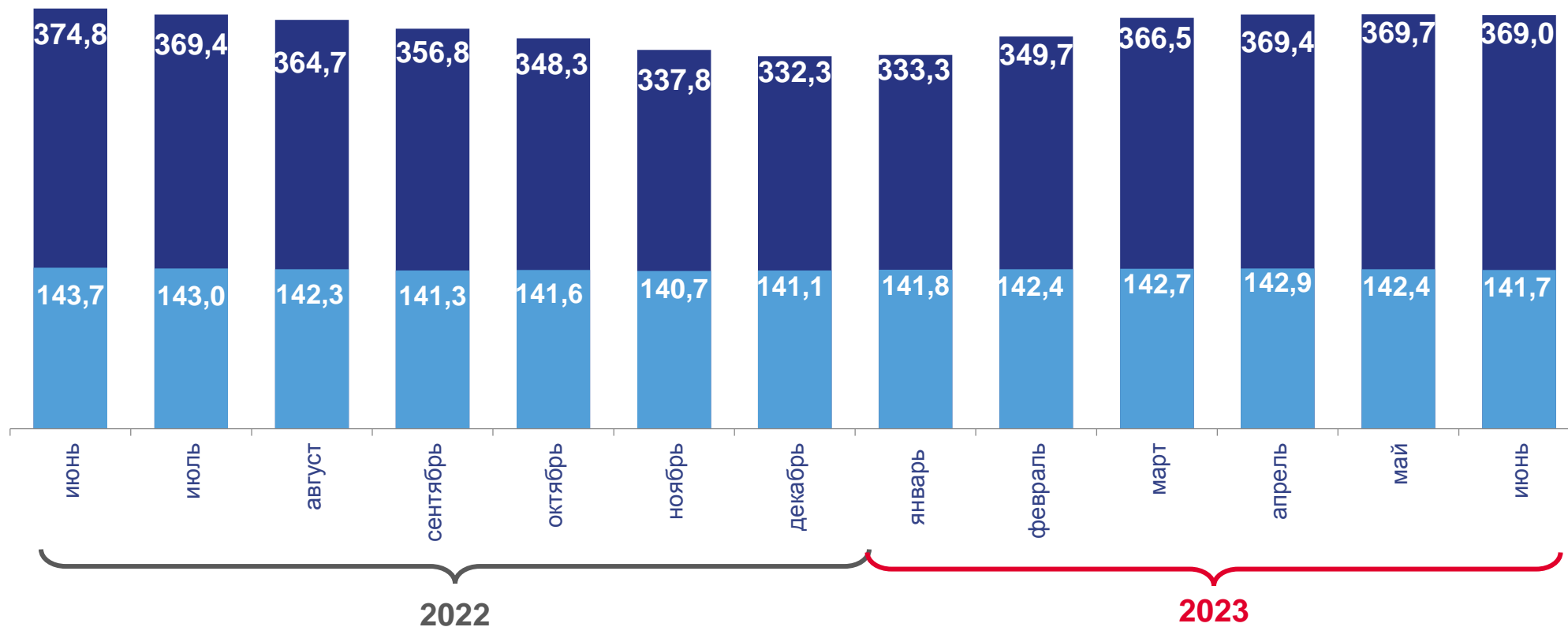
## 369,0

Крупный  
рогатый  
скот



## 141,7

из него  
коровы



<sup>1)</sup> Данные приведены с учетом пересчета ежемесячных показателей в соответствии с выполненными расчетами поголовья скота и птицы в хозяйствах всех категорий на конец 2022 года, производства продукции животноводства в хозяйствах всех категорий за 2022 год.

# ДОЛЯ ПОГОЛОВЬЯ КОРОВ В ОБЩЕМ ПОГОЛОВЬЕ КРУПНОГО РОГАТОГО СКОТА ПО КАТЕГОРИЯМ ХОЗЯЙСТВ

на конец июня 2023 года; в процентах

Хозяйства всех категорий **38,4**

в том числе:



сельскохозяйственные организации **39,8**

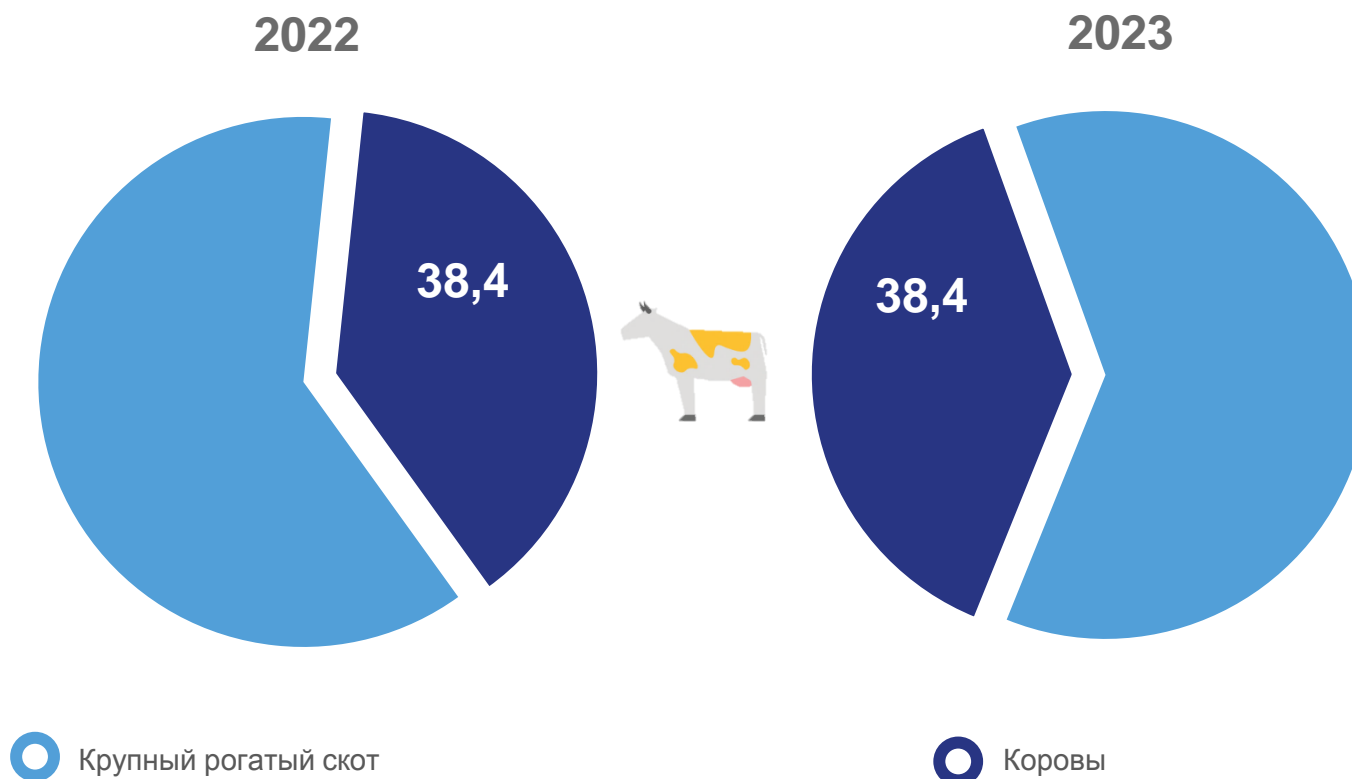


хозяйства населения **36,0**



крестьянские (фермерские) хозяйства **41,3**

хозяйства всех категорий



# ПОГОЛОВЬЕ СВИНЕЙ, ОВЕЦ И КОЗ В ХОЗЯЙСТВАХ ВСЕХ КАТЕГОРИЙ

на конец месяца; тысяч голов

на конец  
июня 2023 года



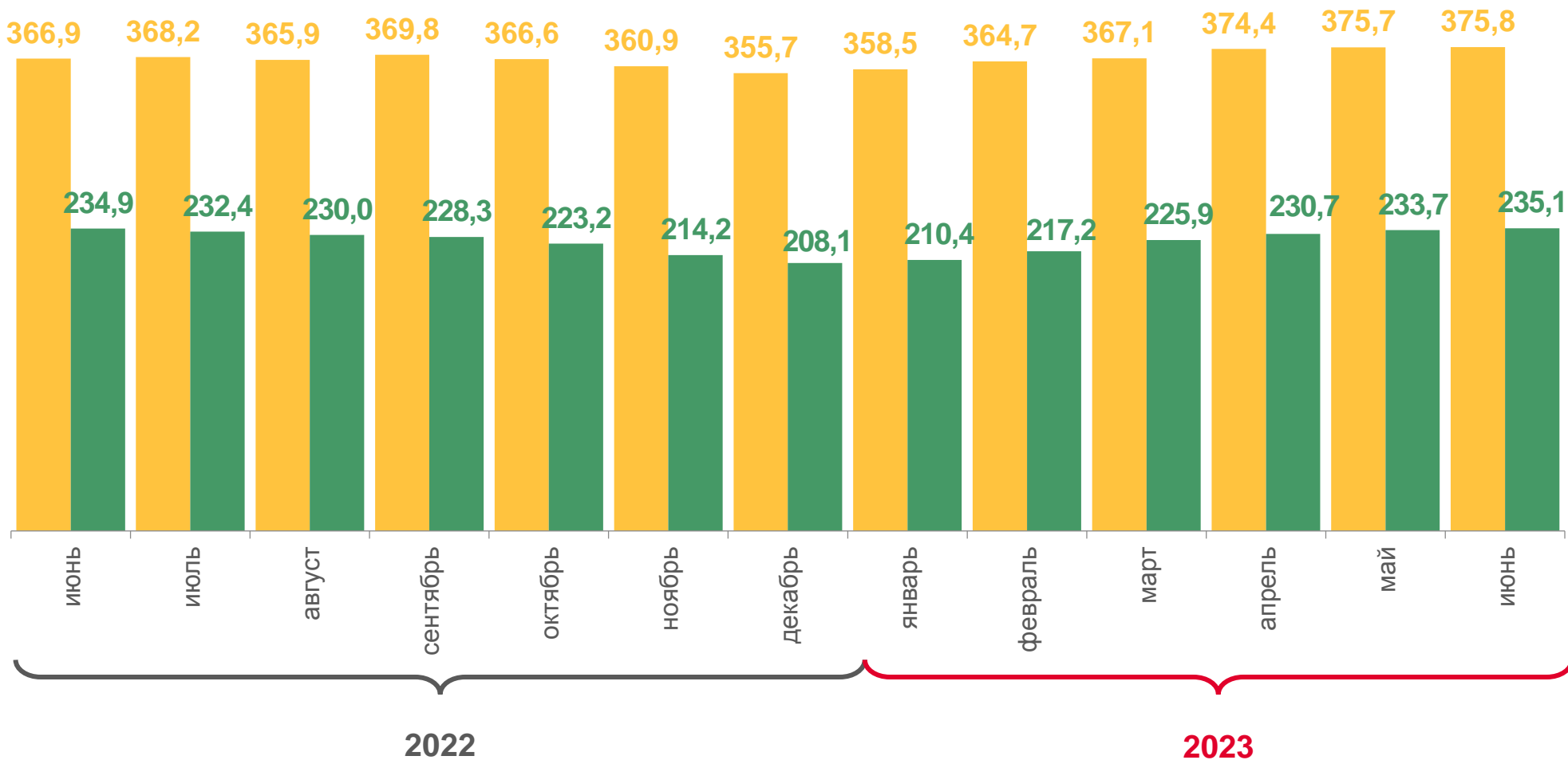
**375,8**

Свиньи



**235,1**

Овцы  
и козы



# ПОГОЛОВЬЕ ПТИЦЫ ВСЕХ ВИДОВ В ХОЗЯЙСТВАХ ВСЕХ КАТЕГОРИЙ

на конец месяца; тысяч голов



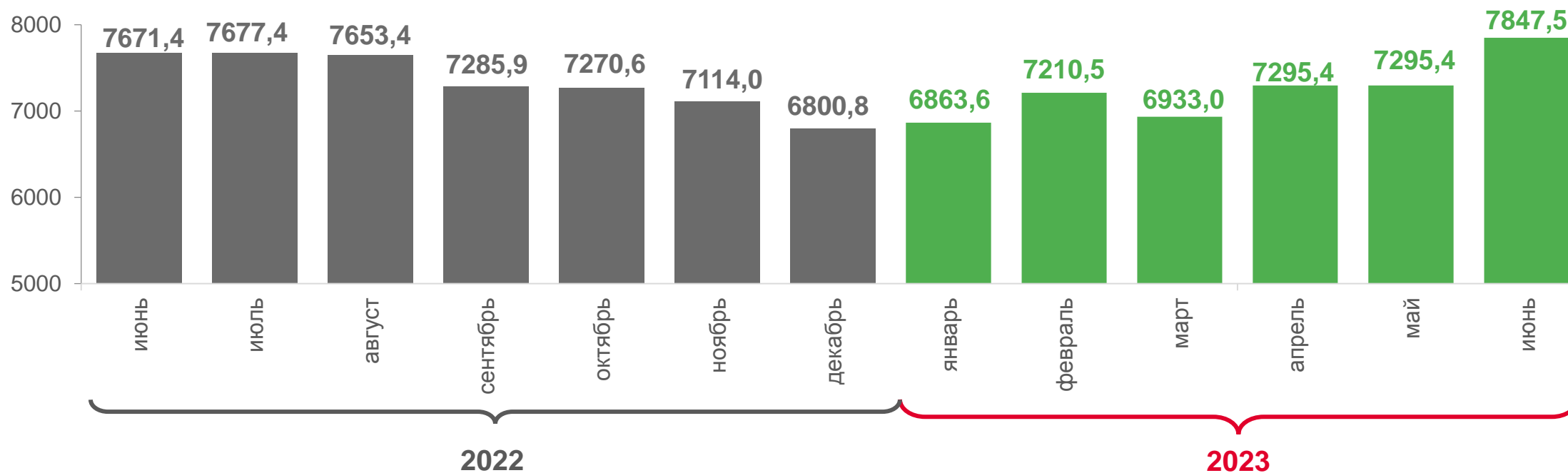
на конец  
июня 2023 года

**7847,5**



**72,2%**

доля птицы сельскохозяйственных  
организаций в общем поголовье  
птицы в хозяйствах всех категорий



# ПОГОЛОВЬЕ СКОТА И ПТИЦЫ В ХОЗЯЙСТВАХ ВСЕХ КАТЕГОРИЙ

в процентах

июнь 2023 года  
к июню 2022 года



Крупный рогатый скот

▼ 98,4



из него коровы

▼ 98,6



Свиньи

▲ 102,4



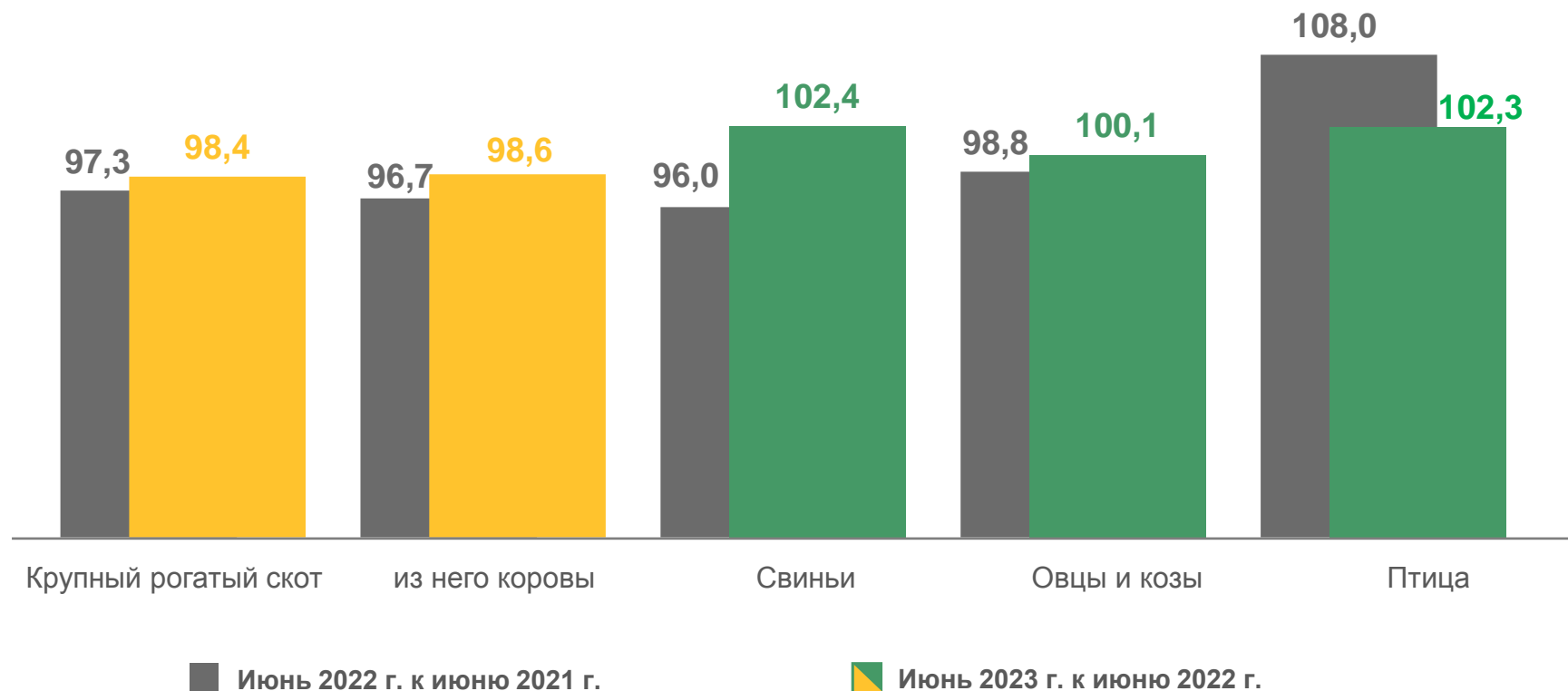
Овцы и козы

▲ 100,1



Птица

▲ 102,3





# ПОГОЛОВЬЕ КРУПНОГО РОГАТОГО СКОТА ПО КАТЕГОРИЯМ ХОЗЯЙСТВ

на конец июня

ТЫСЯЧ ГОЛОВ

Хозяйства  
всех категорий **369,0**

в том числе:



сельскохозяйственные  
организации **154,1**

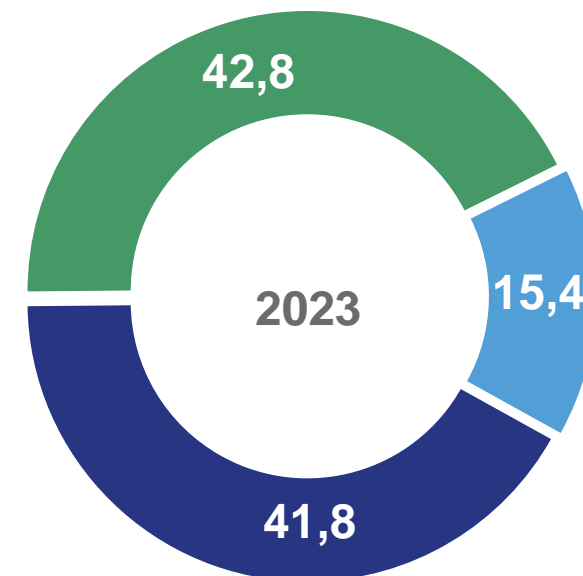
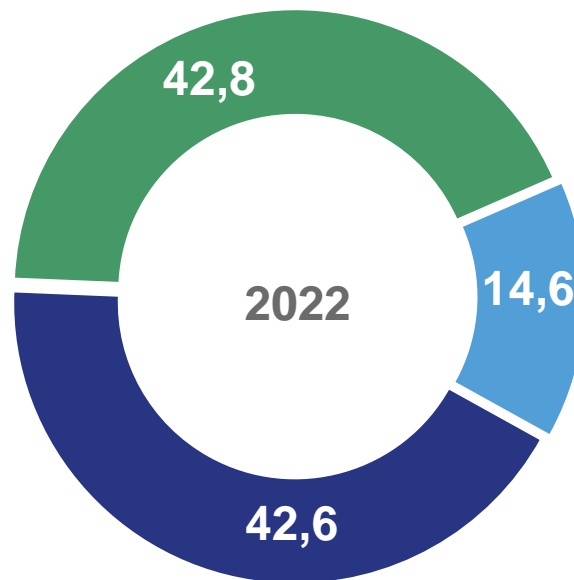


хозяйства  
населения **158,1**



крестьянские  
(фермерские)  
хозяйства **56,8**

в процентах к итогу



● Сельскохозяйственные организации
 ● Хозяйства населения
 ● Крестьянские (фермерские) хозяйства







# ПОГОЛОВЬЕ СВИНЕЙ ПО КАТЕГОРИЯМ ХОЗЯЙСТВ

на конец июня

ТЫСЯЧ ГОЛОВ

Хозяйства  
всех категорий

**375,8**

в том числе:



сельскохозяйственные  
организации **262,4**

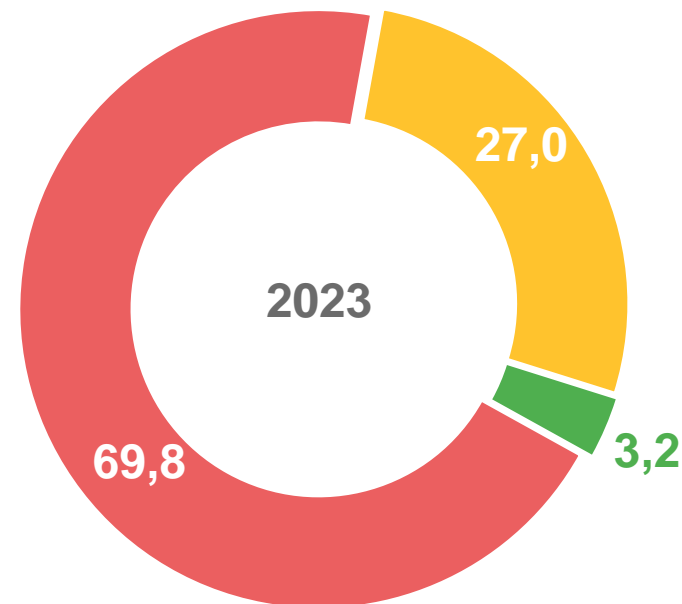
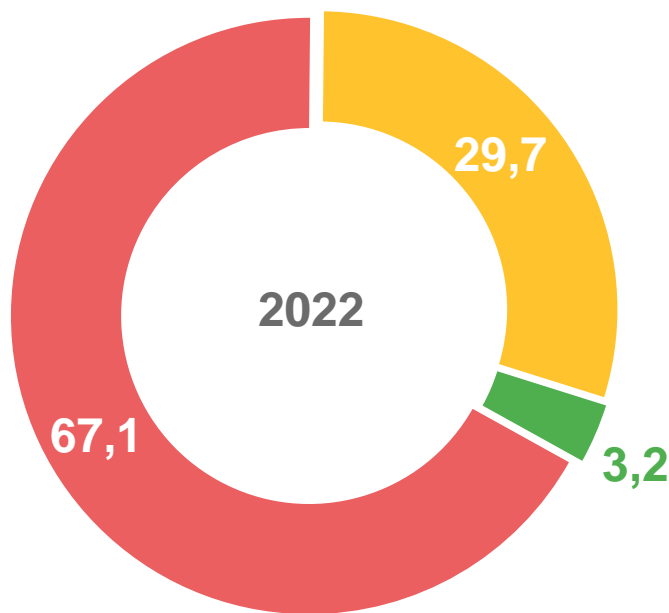


хозяйства  
населения **101,5**



крестьянские  
(фермерские)  
хозяйства **11,9**

в процентах к итогу



Сельскохозяйственные организации

Хозяйства населения

Крестьянские (фермерские) хозяйства



# ПОГОЛОВЬЕ ОВЕЦ И КОЗ ПО КАТЕГОРИЯМ ХОЗЯЙСТВ

на конец июня

ТЫСЯЧ ГОЛОВ

Хозяйства  
всех категорий

**235,1**

в том числе:



сельскохозяйственные  
организации **2,1**

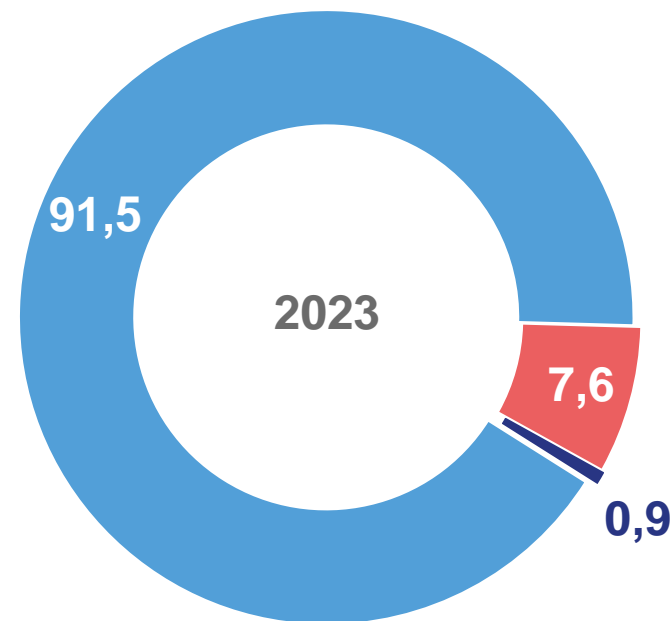
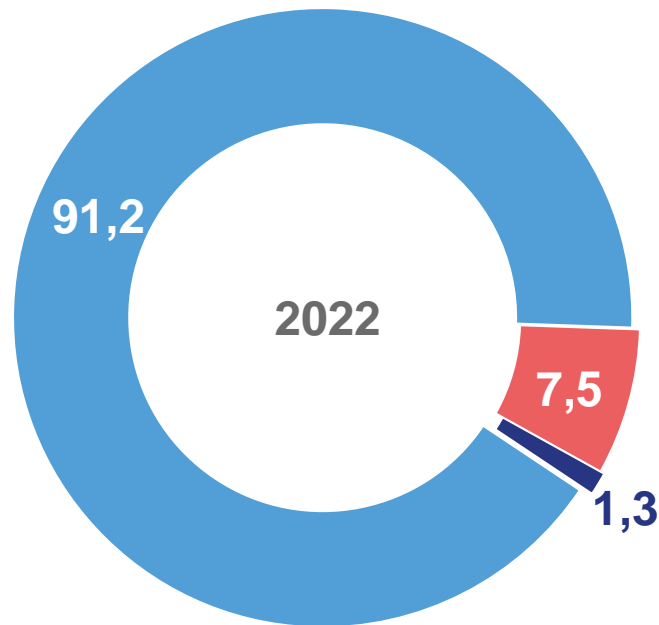


хозяйства  
населения **215,1**



крестьянские  
(фермерские)  
хозяйства **17,9**

в процентах к итогу



○ Сельскохозяйственные организации 
 ○ Хозяйства населения 
 ○ Крестьянские (фермерские) хозяйства





# ПОГОЛОВЬЕ ПТИЦЫ ПО КАТЕГОРИЯМ ХОЗЯЙСТВ

на конец июня

ТЫСЯЧ ГОЛОВ

Хозяйства  
всех категорий

**7847,5**

в том числе:



сельскохозяйственные  
организации **5664,7**

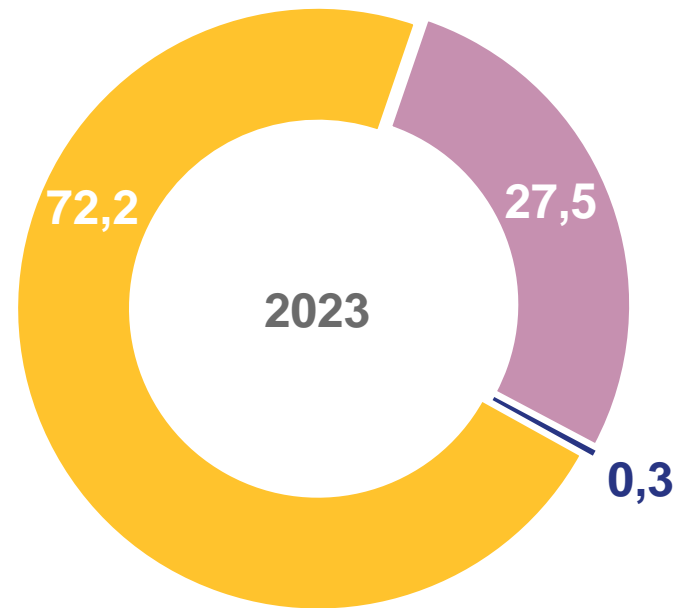
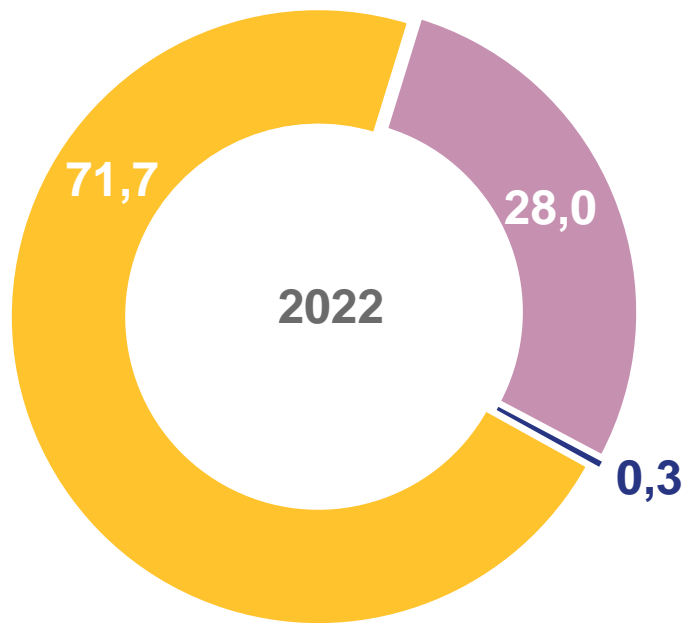


хозяйства  
населения **2157,3**



крестьянские  
(фермерские)  
хозяйства **25,5**

в процентах к итогу



○ Сельскохозяйственные организации 
 ○ Хозяйства населения 
 ○ Крестьянские (фермерские) хозяйства



# ПОГОЛОВЬЕ СКОТА И ПТИЦЫ В СЕЛЬСКОХОЗЯЙСТВЕННЫХ ОРГАНИЗАЦИЯХ (БЕЗ СУБЪЕКТОВ МАЛОГО ПРЕДПРИНИМАТЕЛЬСТВА)

на конец июня 2023 года  
(тысяч голов; в % к концу июня 2022 года)

ДОЛЯ СЕЛЬСКОХОЗЯЙСТВЕННЫХ ОРГАНИЗАЦИЙ  
(БЕЗ СУБЪЕКТОВ МАЛОГО ПРЕДПРИНИМАТЕЛЬСТВА)  
В ОБЩЕМ ПОГОЛОВЬЕ ВСЕХ  
СЕЛЬСКОХОЗЯЙСТВЕННЫХ ОРГАНИЗАЦИЙ  
(в процентах)

КРУПНЫЙ  
РОГАТЫЙ СКОТ

118,8 ▼ 98,3


СВИНЬИ

260,2 ▲ 106,4

ПТИЦА

5611,2 ▲ 103,1

77,0



99,2



99,1

