



ТЕРРИТОРИАЛЬНЫЙ ОРГАН ФЕДЕРАЛЬНОЙ  
СЛУЖБЫ ГОСУДАРСТВЕННОЙ СТАТИСТИКИ  
ПО ОМСКОЙ ОБЛАСТИ

# Поголовье скота и птицы в Омской области



на конец июня 2022 года



ТЕРРИТОРИАЛЬНЫЙ ОРГАН  
ФЕДЕРАЛЬНОЙ СЛУЖБЫ  
ГОСУДАРСТВЕННОЙ СТАТИСТИКИ  
ПО ОМСКОЙ ОБЛАСТИ

# Поголовье скота и птицы в Омской области


Омскстат

на конец июня 2022 года

- 01 Поголовье сельскохозяйственных животных в хозяйствах всех категорий
- 02 Поголовье птицы всех видов в хозяйствах всех категорий
- 03 Динамика поголовья скота и птицы в хозяйствах всех категорий
- 04 Структура поголовья скота и птицы по категориям хозяйств
- 05 Поголовье скота и птицы в сельскохозяйственных организациях

\* Ежемесячные данные оперативной статистики





# ПОГОЛОВЬЕ КРУПНОГО РОГАТОГО СКОТА В ХОЗЯЙСТВАХ ВСЕХ КАТЕГОРИЙ

на конец месяца; тысяч голов

на конец июня 2022  
года



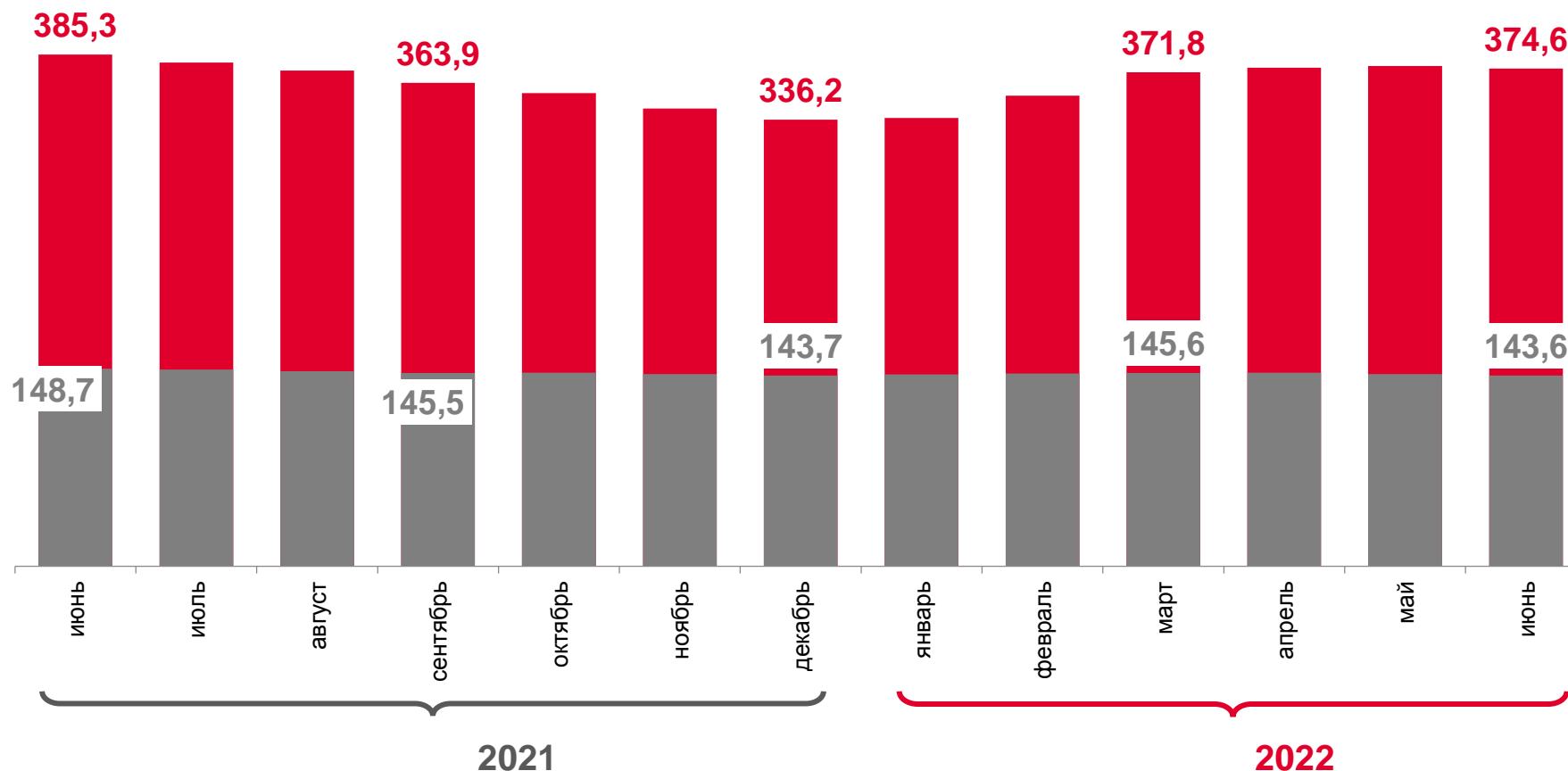
**374,6**


Крупный  
рогатый  
скот



**143,6**

из него  
коровы






# ПОГОЛОВЬЕ СВИНЕЙ, ОВЕЦ И КОЗ В ХОЗЯЙСТВАХ ВСЕХ КАТЕГОРИЙ

на конец месяца; тысяч голов

на конец  
июня 2022 года



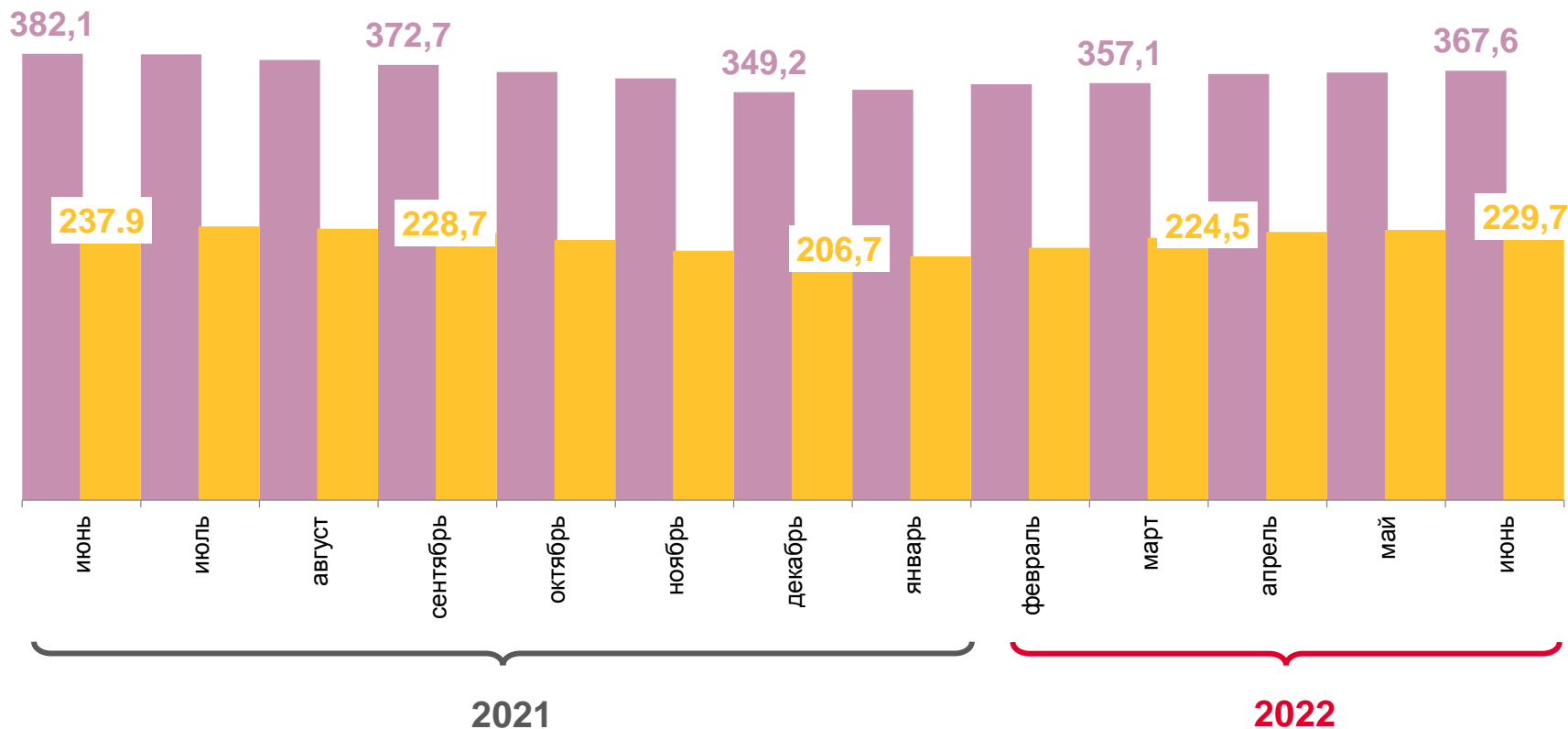
**367,6**

Свиньи



**229,7**

Овцы  
и козы





# ПОГОЛОВЬЕ ПТИЦЫ ВСЕХ ВИДОВ В ХОЗЯЙСТВАХ ВСЕХ КАТЕГОРИЙ

на конец месяца; тысяч голов

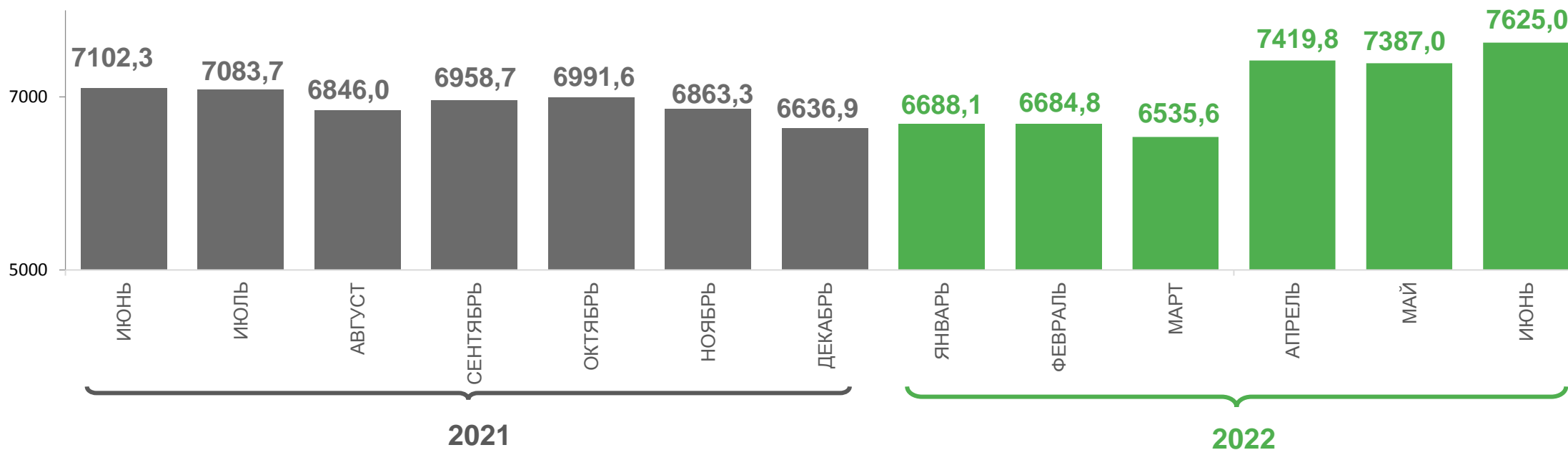
на конец  
июня 2022 года


**7625,0**



**72,1%**

- доля птицы сельскохозяйственных организаций в общем поголовье птицы в хозяйствах всех категорий






# ПОГОЛОВЬЕ СКОТА И ПТИЦЫ В ХОЗЯЙСТВАХ ВСЕХ КАТЕГОРИЙ


в процентах

июнь 2022 года  
к июню 2021 года



97,2

Крупный рогатый скот



96,5

из него коровы



96,2

Свиньи



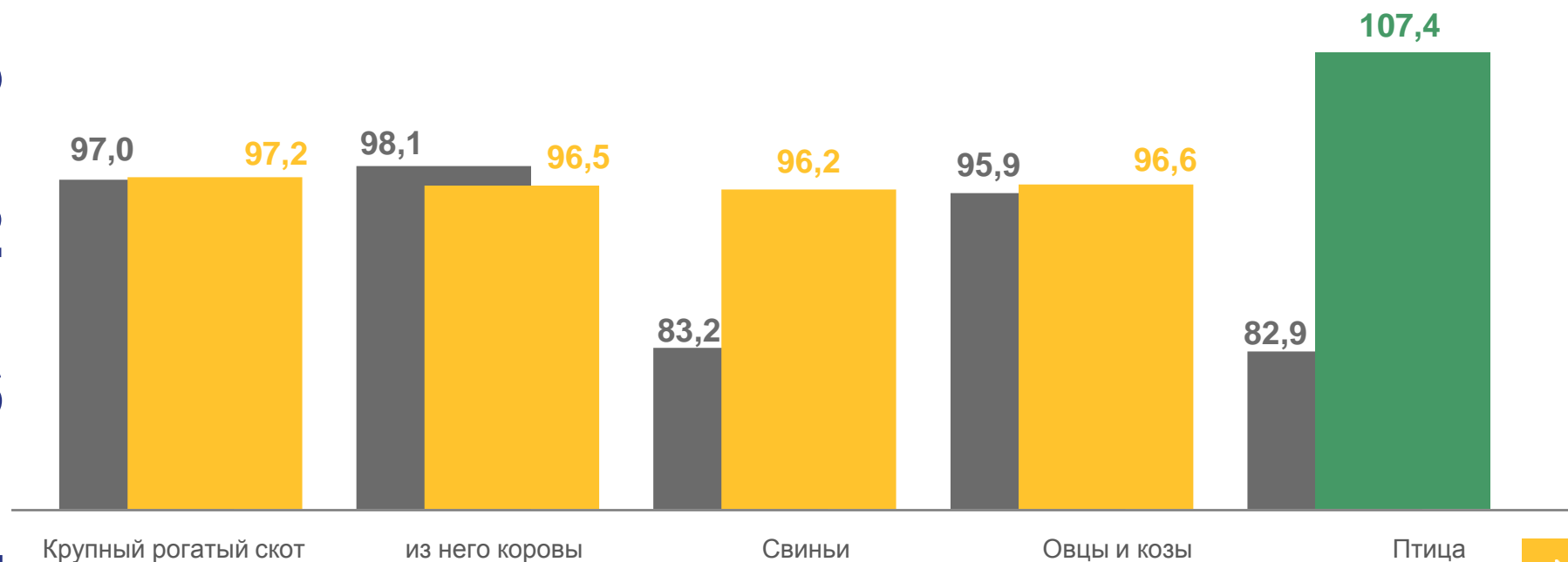
96,6

Овцы и козы



107,4


Птица



■ Июнь 2021 г. к июню 2020 г.


■ Июнь 2022 г. к июню 2021 г.






# СТРУКТУРА ПОГОЛОВЬЯ СКОТА И ПТИЦЫ ПО КАТЕГОРИЯМ ХОЗЯЙСТВ

на конец июня; в процентах к итогу



Крупный рогатый  
скот



из него коровы



Свиньи



Овцы и козы




Птица



■ Сельскохозяйственные организации
 ■ Хозяйства населения
 ■ Крестьянские (фермерские) хозяйства





# ПОГОЛОВЬЕ СКОТА И ПТИЦЫ В СЕЛЬСКОХОЗЯЙСТВЕННЫХ ОРГАНИЗАЦИЯХ (БЕЗ СУБЪЕКТОВ МАЛОГО ПРЕДПРИНИМАТЕЛЬСТВА)

на конец июня 2022 года; тысяч голов

КРУПНЫЙ  
РОГАТЫЙ СКОТ

123,2

СВИНЬИ

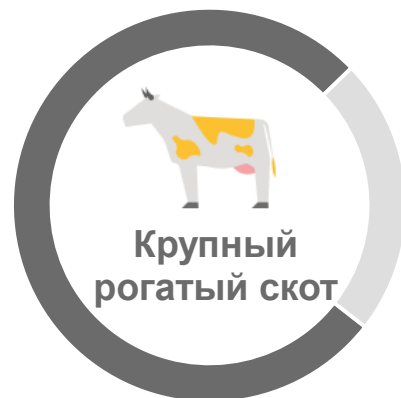
244,5

ПТИЦА

5445,0

ДОЛЯ СЕЛЬСКОХОЗЯЙСТВЕННЫХ ОРГАНИЗАЦИЙ  
(БЕЗ СУБЪЕКТОВ МАЛОГО ПРЕДПРИНИМАТЕЛЬСТВА)  
В ОБЩЕМ ПОГОЛОВЬЕ ВСЕХ  
СЕЛЬСКОХОЗЯЙСТВЕННЫХ ОРГАНИЗАЦИЙ  
(в процентах)

77,2



99,2



99,0

