



ТЕРРИТОРИАЛЬНЫЙ ОРГАН ФЕДЕРАЛЬНОЙ
СЛУЖБЫ ГОСУДАРСТВЕННОЙ СТАТИСТИКИ
ПО ОМСКОЙ ОБЛАСТИ

Поголовье скота и птицы в Омской области



на конец мая 2023 года



ТЕРРИТОРИАЛЬНЫЙ ОРГАН
ФЕДЕРАЛЬНОЙ СЛУЖБЫ
ГОСУДАРСТВЕННОЙ СТАТИСТИКИ
ПО ОМСКОЙ ОБЛАСТИ

Поголовье скота и птицы в Омской области

Омскстат

на конец мая 2023 года

- 01** Поголовье скота и птицы
в хозяйствах всех категорий
- 02** Динамика поголовья скота и птицы
в хозяйствах всех категорий
- 03** Поголовье скота и птицы
по категориям хозяйств
- 04** Поголовье скота и птицы
в сельскохозяйственных организациях
(без субъектов малого предпринимательства)

* Ежемесячные данные оперативной статистики



ПОГОЛОВЬЕ КРУПНОГО РОГАТОГО СКОТА В ХОЗЯЙСТВАХ ВСЕХ КАТЕГОРИЙ

на конец месяца; тысяч голов

на конец мая
2023 года



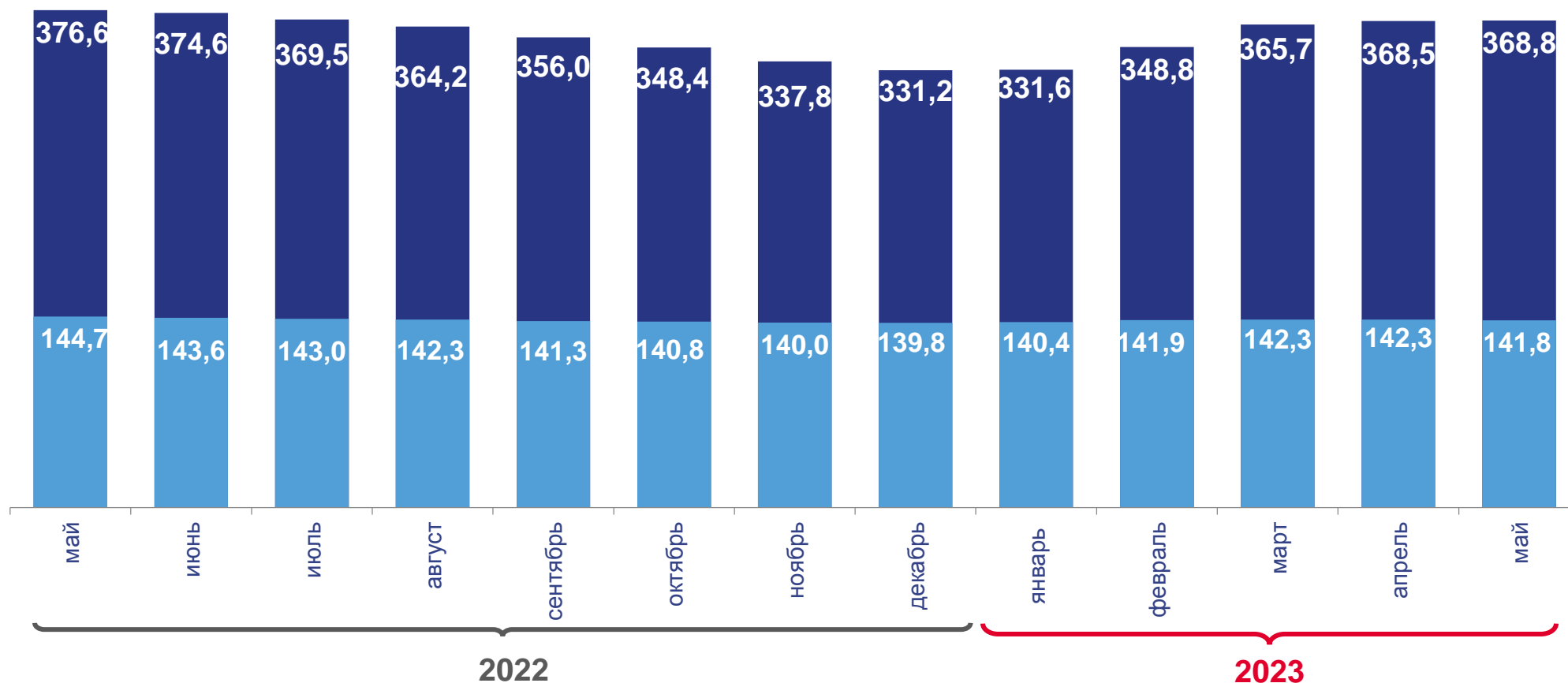
368,8

Крупный
рогатый
скот



141,8

из него
коровы



ДОЛЯ ПОГОЛОВЬЯ КОРОВ В ОБЩЕМ ПОГОЛОВЬЕ КРУПНОГО РОГАТОГО СКОТА ПО КАТЕГОРИЯМ ХОЗЯЙСТВ

на конец мая 2023 года; в процентах

Хозяйства всех категорий **38,4**

в том числе:



сельскохозяйственные организации **39,9**

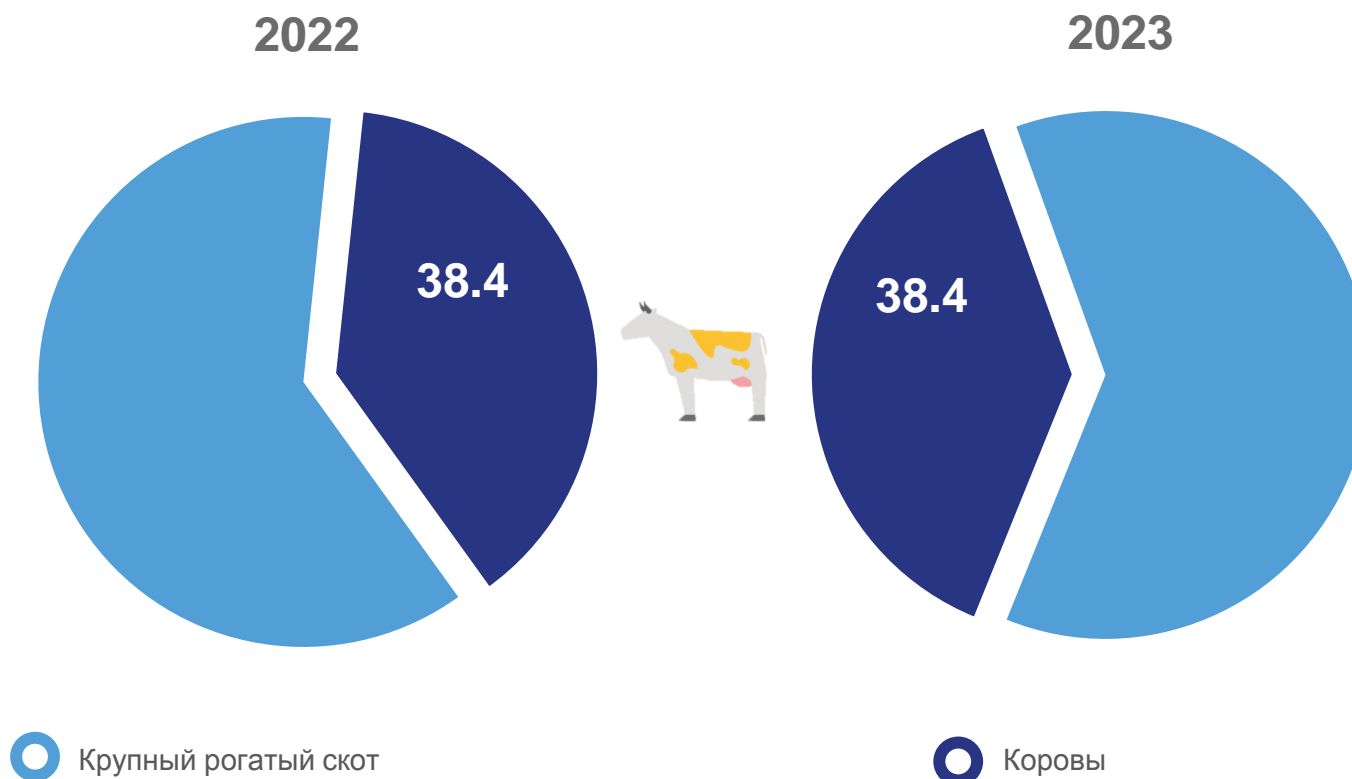


хозяйства населения **36,1**



крестьянские (фермерские) хозяйства **41,2**

хозяйства всех категорий



ПОГОЛОВЬЕ СВИНЕЙ, ОВЕЦ И КОЗ В ХОЗЯЙСТВАХ ВСЕХ КАТЕГОРИЙ

на конец месяца; тысяч голов

на конец
мая 2023 года



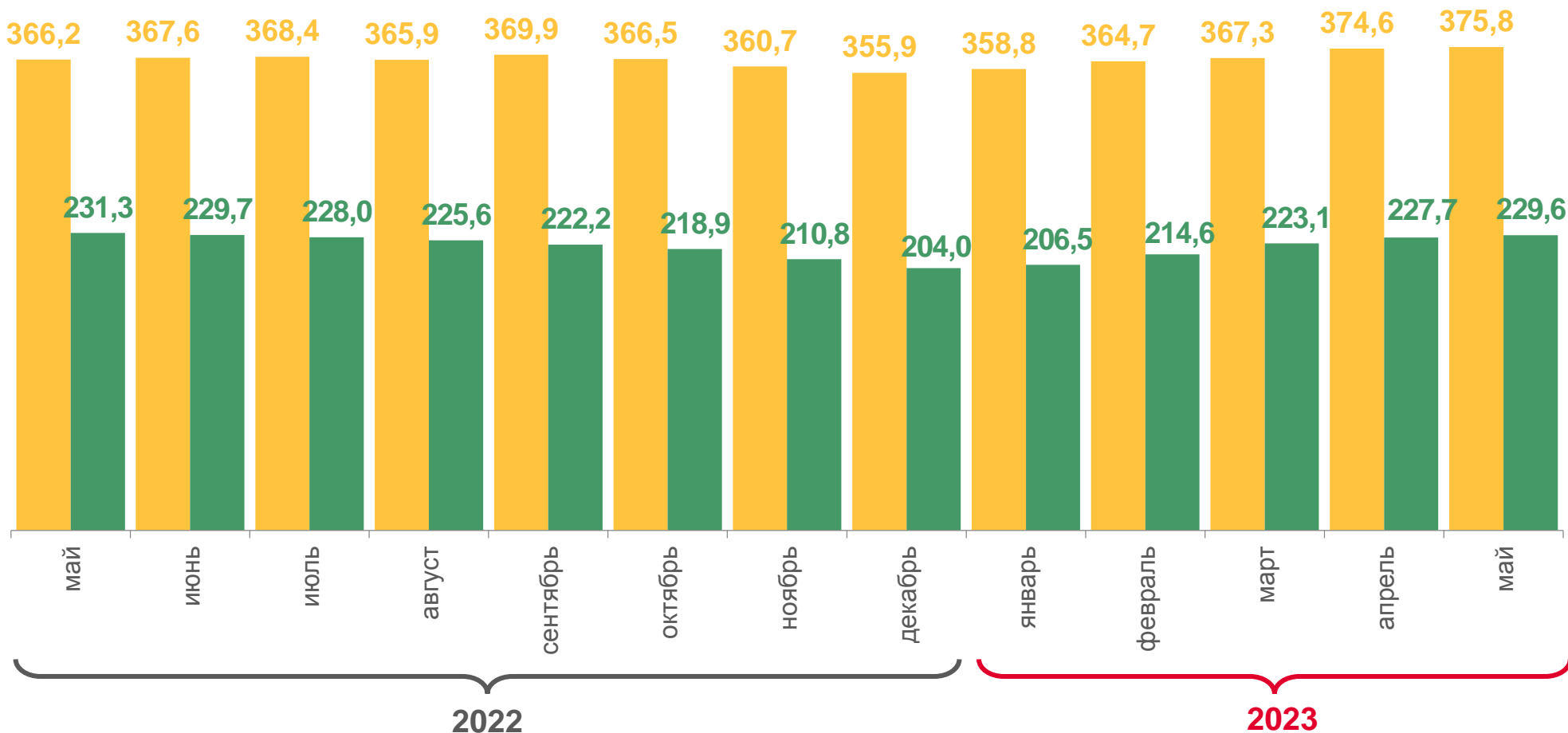
375,8

Свиньи



229,6

Овцы
и козы



ПОГОЛОВЬЕ ПТИЦЫ ВСЕХ ВИДОВ В ХОЗЯЙСТВАХ ВСЕХ КАТЕГОРИЙ

на конец месяца; тысяч голов



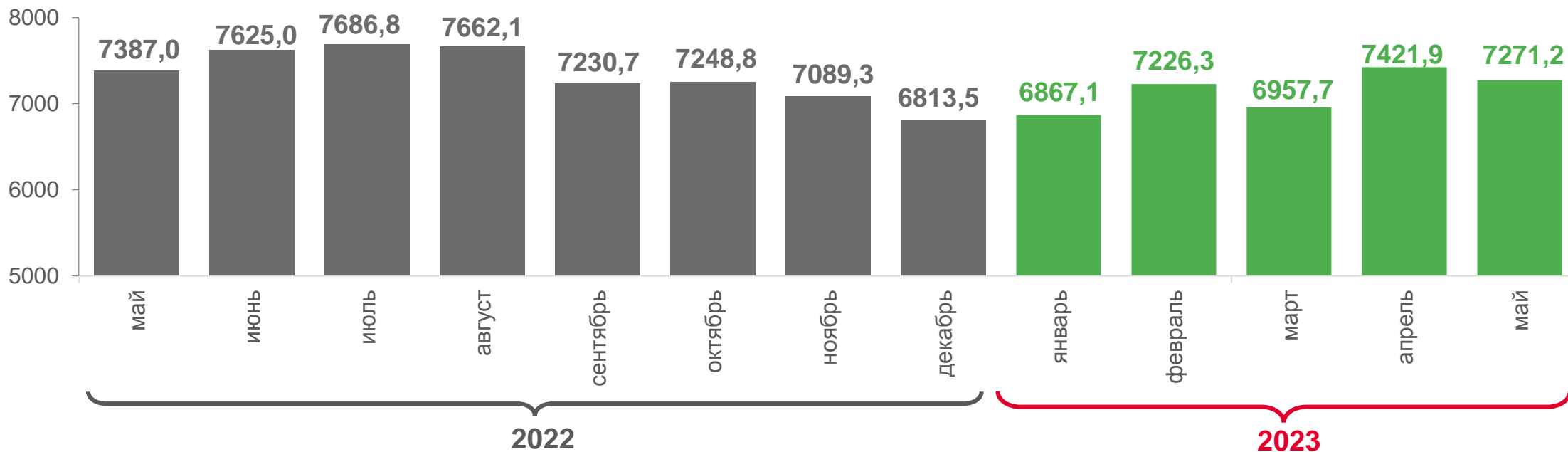
на конец
мая 2023 года

7271,2



74,1%

доля птицы сельскохозяйственных
организаций в общем поголовье
птицы в хозяйствах всех категорий



ПОГОЛОВЬЕ СКОТА И ПТИЦЫ В ХОЗЯЙСТВАХ ВСЕХ КАТЕГОРИЙ

в процентах

май 2023 года
к маю 2022 года



Крупный рогатый скот

▼ 97,9



из него коровы

▼ 98,0



Свиньи

▲ 102,6



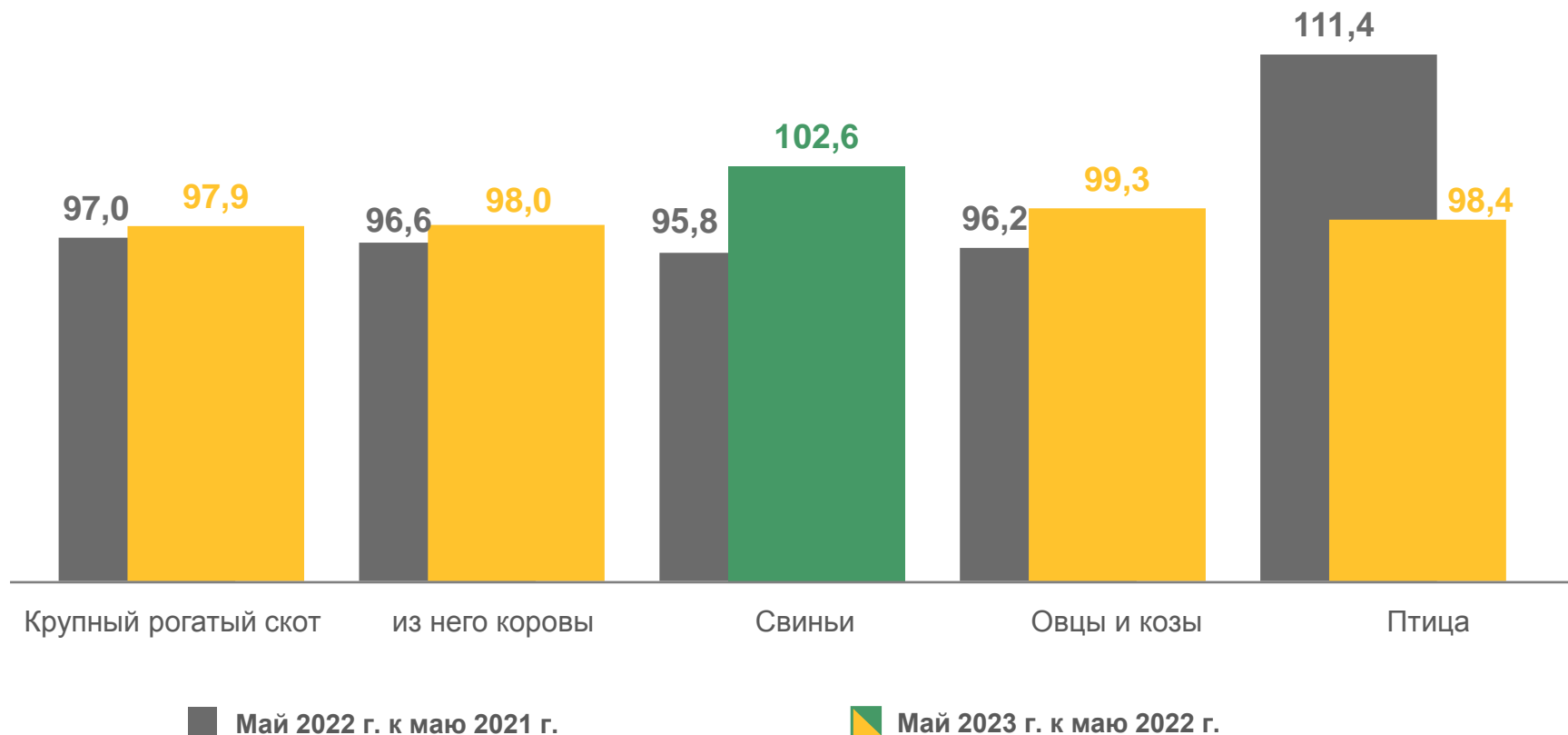
Овцы и козы

▼ 99,3



Птица

▼ 98,4





ПОГОЛОВЬЕ КРУПНОГО РОГАТОГО СКОТА ПО КАТЕГОРИЯМ ХОЗЯЙСТВ

на конец мая

ТЫСЯЧ ГОЛОВ

Хозяйства
всех категорий **368,8**

в том числе:



сельскохозяйственные
организации **154,7**

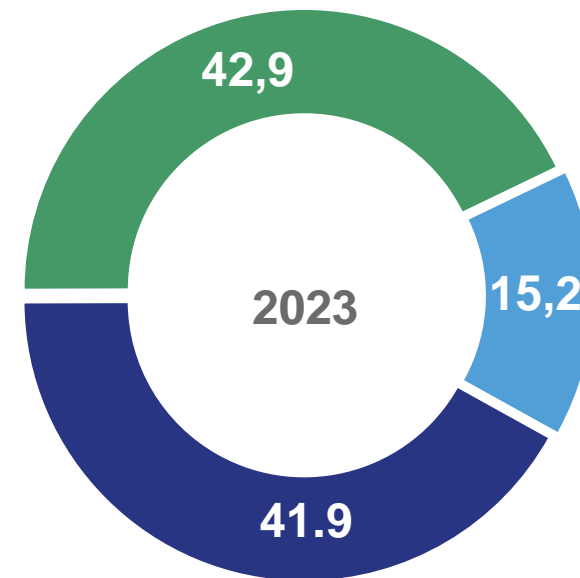
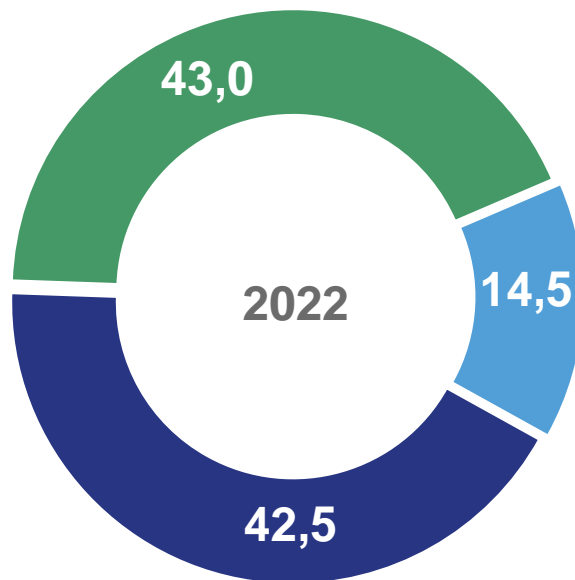


хозяйства
населения **158,2**



крестьянские
(фермерские)
хозяйства **55,9**

в процентах к итогу



● Сельскохозяйственные организации
 ● Хозяйства населения
 ● Крестьянские (фермерские) хозяйства





ПОГОЛОВЬЕ СВИНЕЙ ПО КАТЕГОРИЯМ ХОЗЯЙСТВ

на конец мая

ТЫСЯЧ ГОЛОВ

Хозяйства
всех категорий

375,8

в том числе:



сельскохозяйственные
организации **263,1**

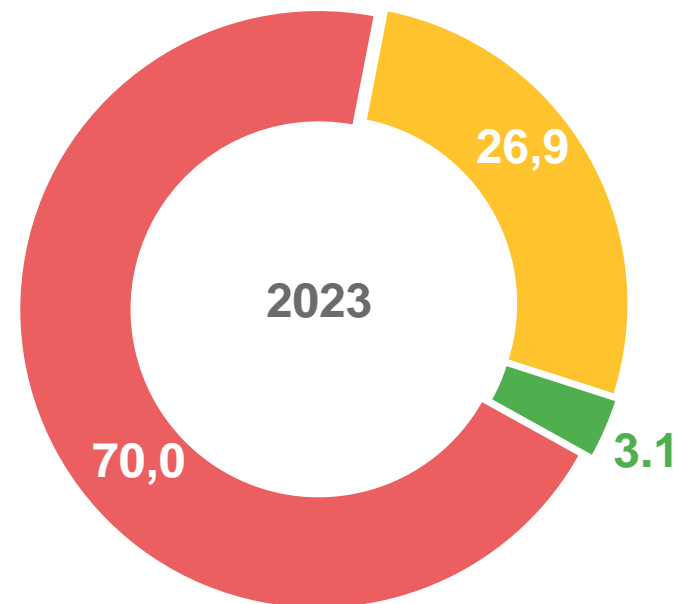
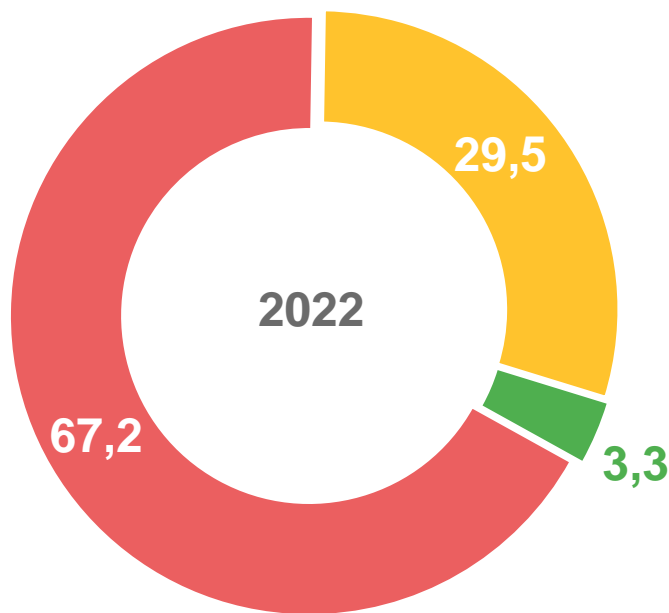


хозяйства
населения **101,2**



крестьянские
(фермерские)
хозяйства **11,5**

в процентах к итогу



Сельскохозяйственные организации

Хозяйства населения

Крестьянские (фермерские) хозяйства





ПОГОЛОВЬЕ ОВЕЦ И КОЗ ПО КАТЕГОРИЯМ ХОЗЯЙСТВ

на конец мая

ТЫСЯЧ ГОЛОВ

Хозяйства
всех категорий **229,6**

в том числе:



сельскохозяйственные
организации **2,2**

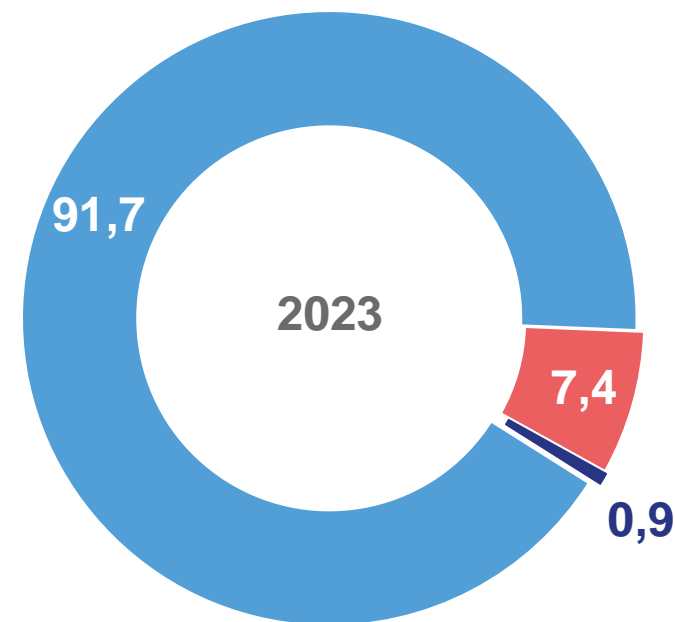
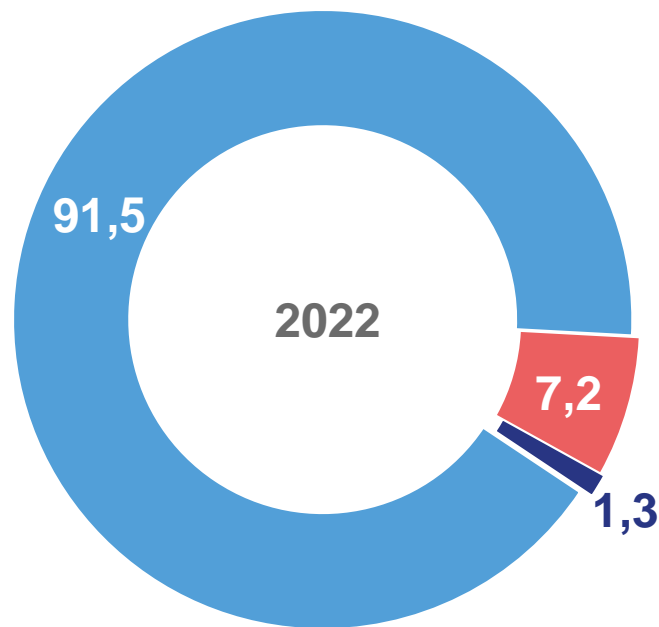


хозяйства
населения **210,5**



крестьянские
(фермерские)
хозяйства **16,9**

в процентах к итогу



○ Сельскохозяйственные организации
 ○ Хозяйства населения
 ○ Крестьянские (фермерские) хозяйства





ПОГОЛОВЬЕ ПТИЦЫ ПО КАТЕГОРИЯМ ХОЗЯЙСТВ

на конец мая

ТЫСЯЧ ГОЛОВ

Хозяйства
всех категорий

7271,2

в том числе:



сельскохозяйственные
организации **5385,1**

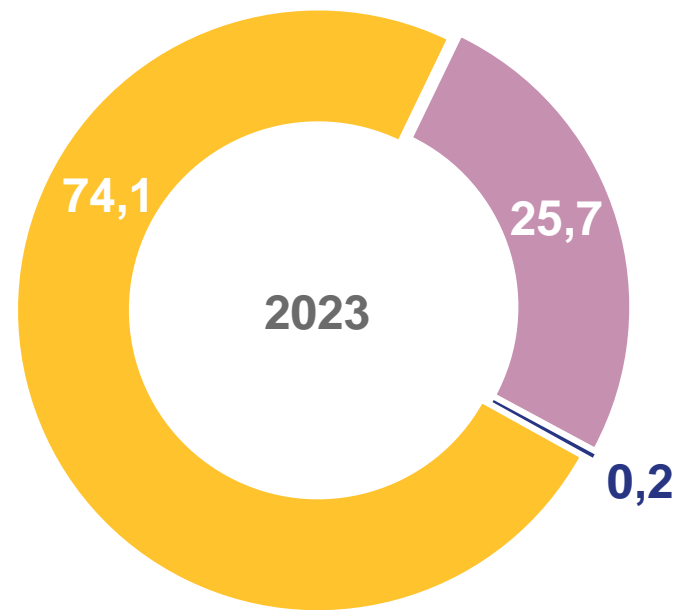
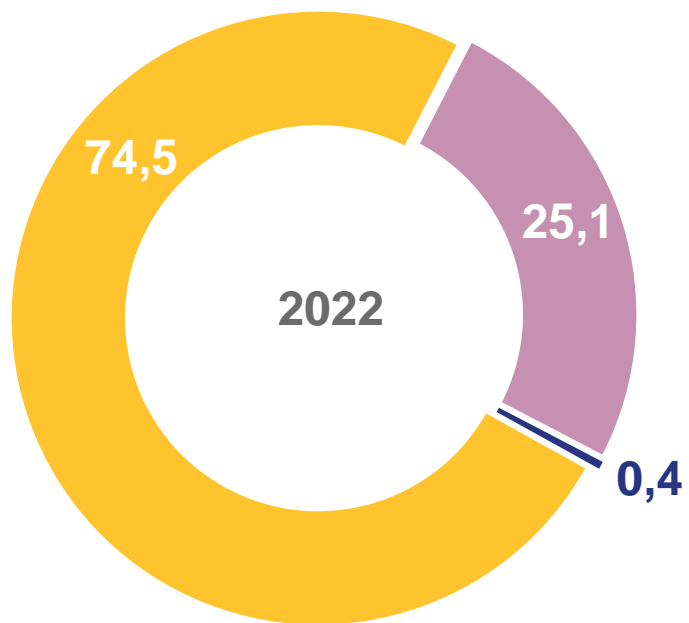


хозяйства
населения **1869,4**



крестьянские
(фермерские)
хозяйства **16,7**

в процентах к итогу



○ Сельскохозяйственные организации
 ○ Хозяйства населения
 ○ Крестьянские (фермерские) хозяйства



ПОГОЛОВЬЕ СКОТА И ПТИЦЫ В СЕЛЬСКОХОЗЯЙСТВЕННЫХ ОРГАНИЗАЦИЯХ (БЕЗ СУБЪЕКТОВ МАЛОГО ПРЕДПРИНИМАТЕЛЬСТВА)

на конец мая 2023 года
(тысяч голов; в % к концу мая 2022 года)

КРУПНЫЙ
РОГАТЫЙ СКОТ

118,7 ▼ 98,0

СВИНЬИ

261,2 ▲ 107,0

ПТИЦА

5339,0 ▼ 98,2

ДОЛЯ СЕЛЬСКОХОЗЯЙСТВЕННЫХ ОРГАНИЗАЦИЙ
(БЕЗ СУБЪЕКТОВ МАЛОГО ПРЕДПРИНИМАТЕЛЬСТВА)
В ОБЩЕМ ПОГОЛОВЬЕ ВСЕХ
СЕЛЬСКОХОЗЯЙСТВЕННЫХ ОРГАНИЗАЦИЙ
(в процентах)

