ТЕРРИТОРИАЛЬНЫЙ ОРГАН ФЕДЕРАЛЬНОЙ СЛУЖБЫ ГОСУДАРСТВЕННОЙ СТАТИСТИКИ ПО ОМСКОЙ ОБЛАСТИ

Поголовье скота и птицы в Омской области

на конец мая 2022 года

ТЕРРИТОРИАЛЬНЫЙ ОРГАН
ФЕДЕРАЛЬНОЙ СЛУЖБЫ
ГОСУДАРСТВЕННОЙ СТАТИСТИКИ
ПО ОМСКОЙ ОБЛАСТИ

Поголовье скота и птицы в Омской области

Омскстат

на конец апреля 2022 года

01 Поголовье сельскохозяйственных животных в хозяйствах всех категорий

02 Поголовье птицы всех видов в хозяйствах всех категорий

03 Динамика поголовья скота и птицы в хозяйствах всех категорий

04 Структура поголовья скота и птицы по категориям хозяйств

05 Поголовье скота и птицы в сельскохозяйственных организациях

* Ежемесячные данные оперативной статистики

ПОГОЛОВЬЕ КРУПНОГО РОГАТОГО СКОТА В ХОЗЯЙСТВАХ ВСЕХ КАТЕГОРИЙ

на конец месяца; тысяч голов

на конец мая 2022 года

380,6

Крупный рогатый скот

147,5

из него коровы

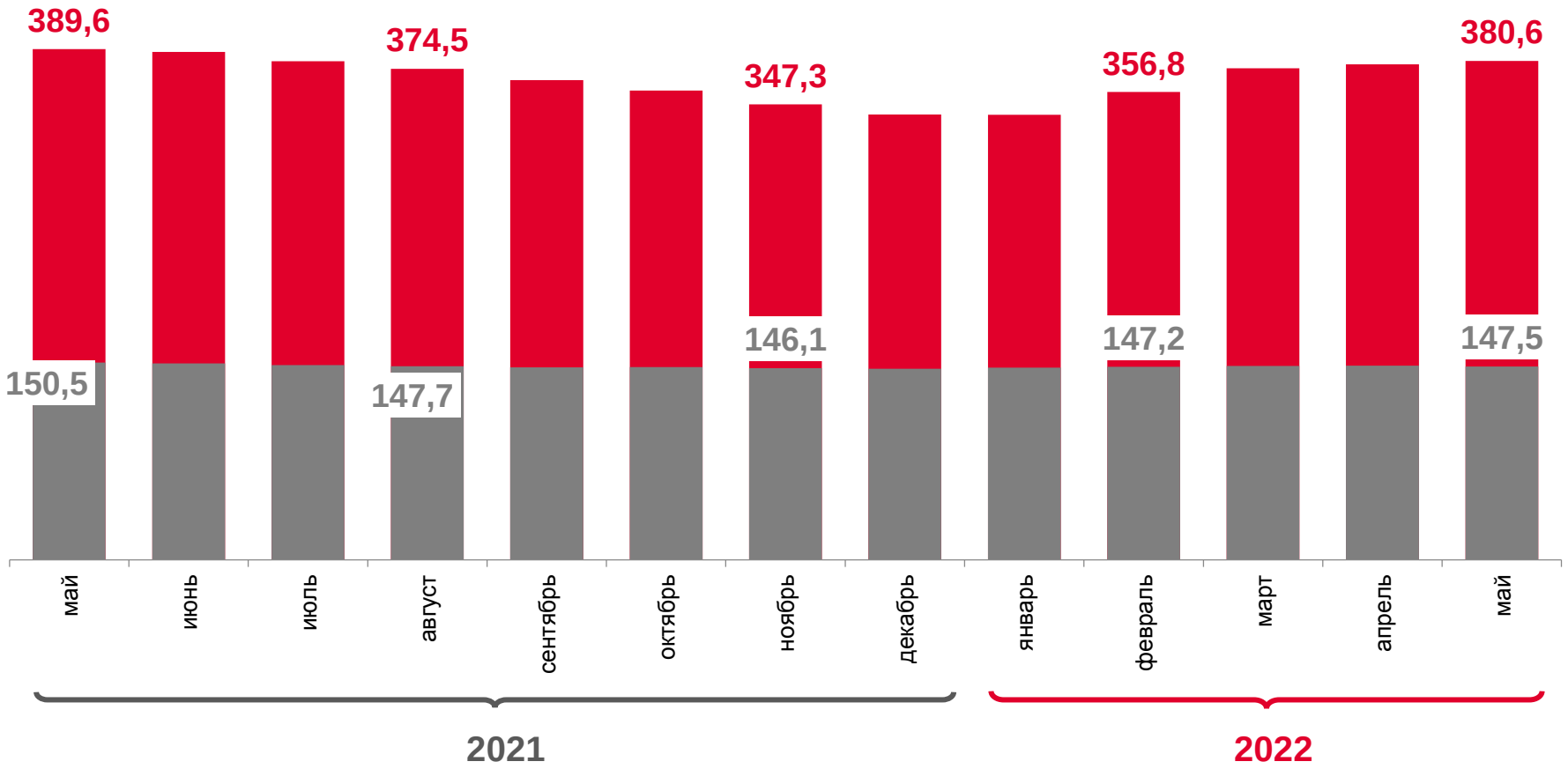

ПОГОЛОВЬЕ СВИНЕЙ, ОВЕЦ И КОЗ В ХОЗЯЙСТВАХ ВСЕХ КАТЕГОРИЙ

на конец месяца; тысяч голов

на конец мая 2022 года

395,3
Свиньи

230,7
Овцы и козы

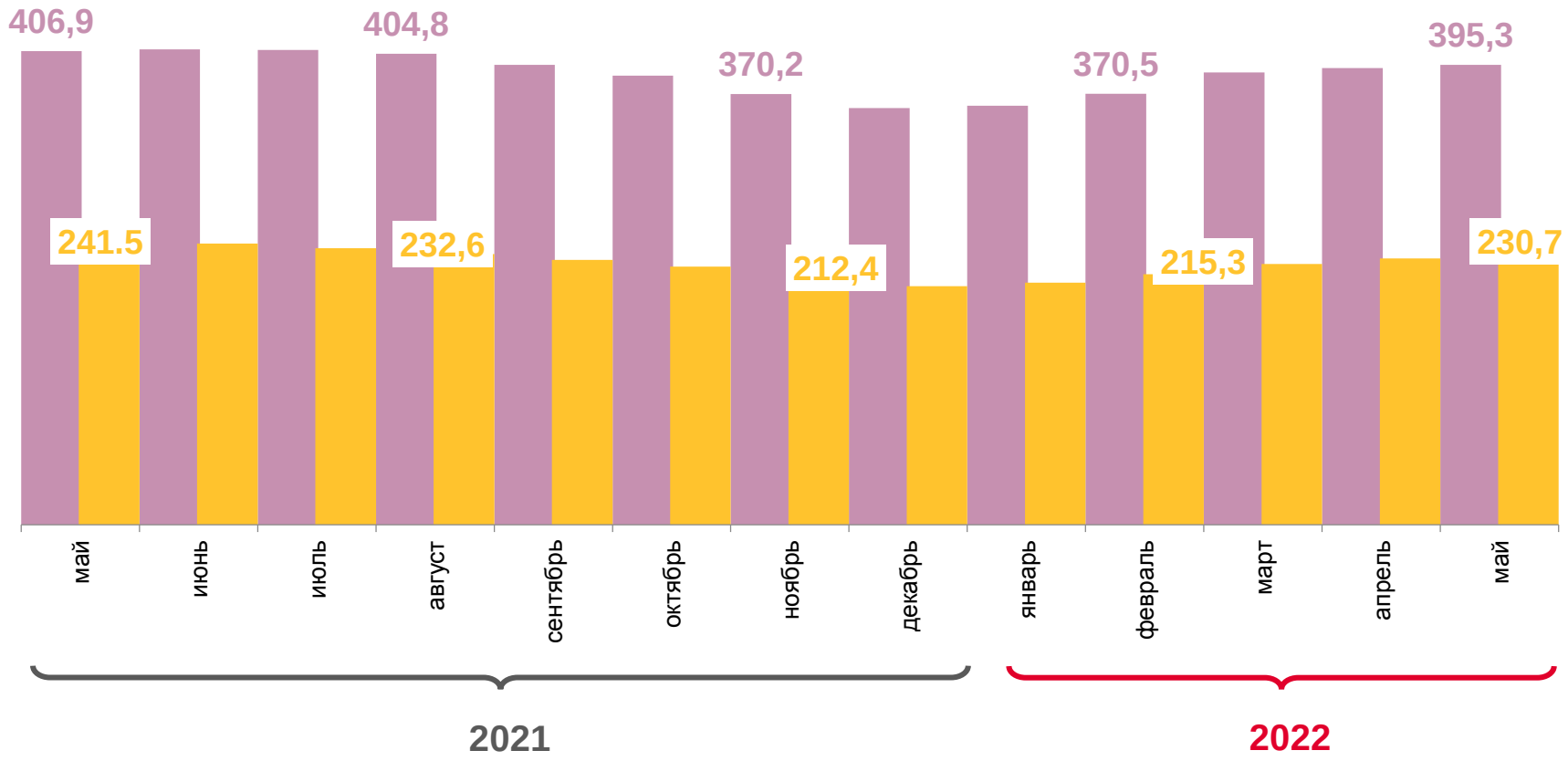

ПОГОЛОВЬЕ ПТИЦЫ ВСЕХ ВИДОВ В ХОЗЯЙСТВАХ ВСЕХ КАТЕГОРИЙ

на конец месяца; тысяч голов

на конец
мая 2022 года

7991,5

68,9%

- доля птицы сельскохозяйственных организаций в общем поголовье птицы в хозяйствах всех категорий

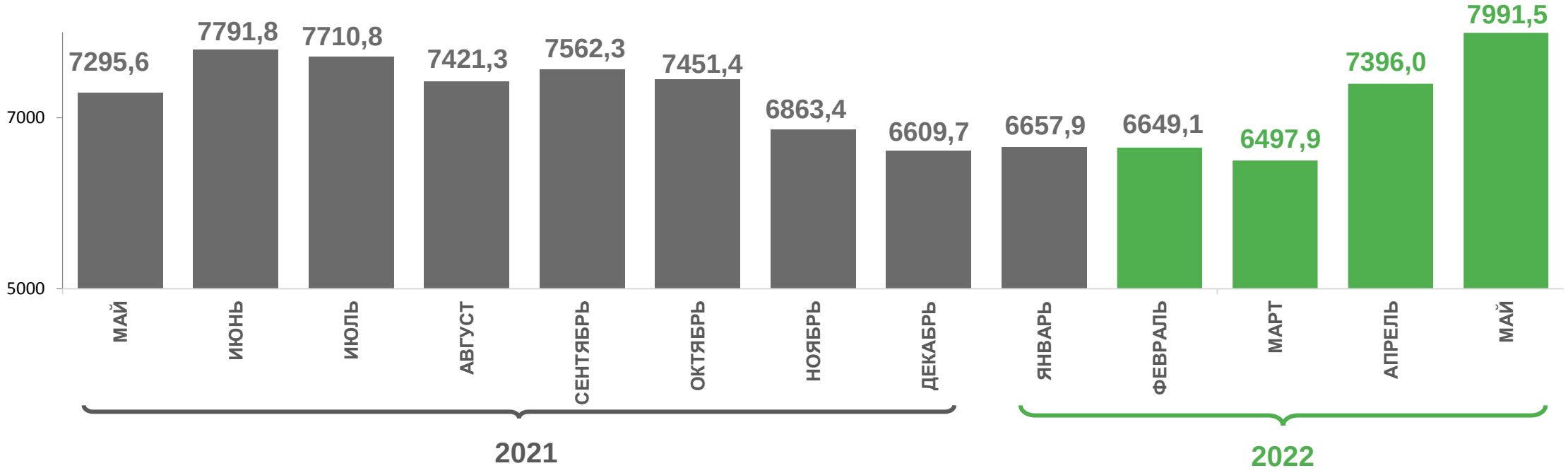



ПОГОЛОВЬЕ СКОТА И ПТИЦЫ В ХОЗЯЙСТВАХ ВСЕХ КАТЕГОРИЙ

в процентах

май 2022 года
к маю 2021 года

Крупный рогатый скот ▼ **97,7**

из него коровы ▼ **98,0**



Свиньи ▼ **97,1**

Овцы и козы ▼ **95,5**

Птица ▲ **109,5**

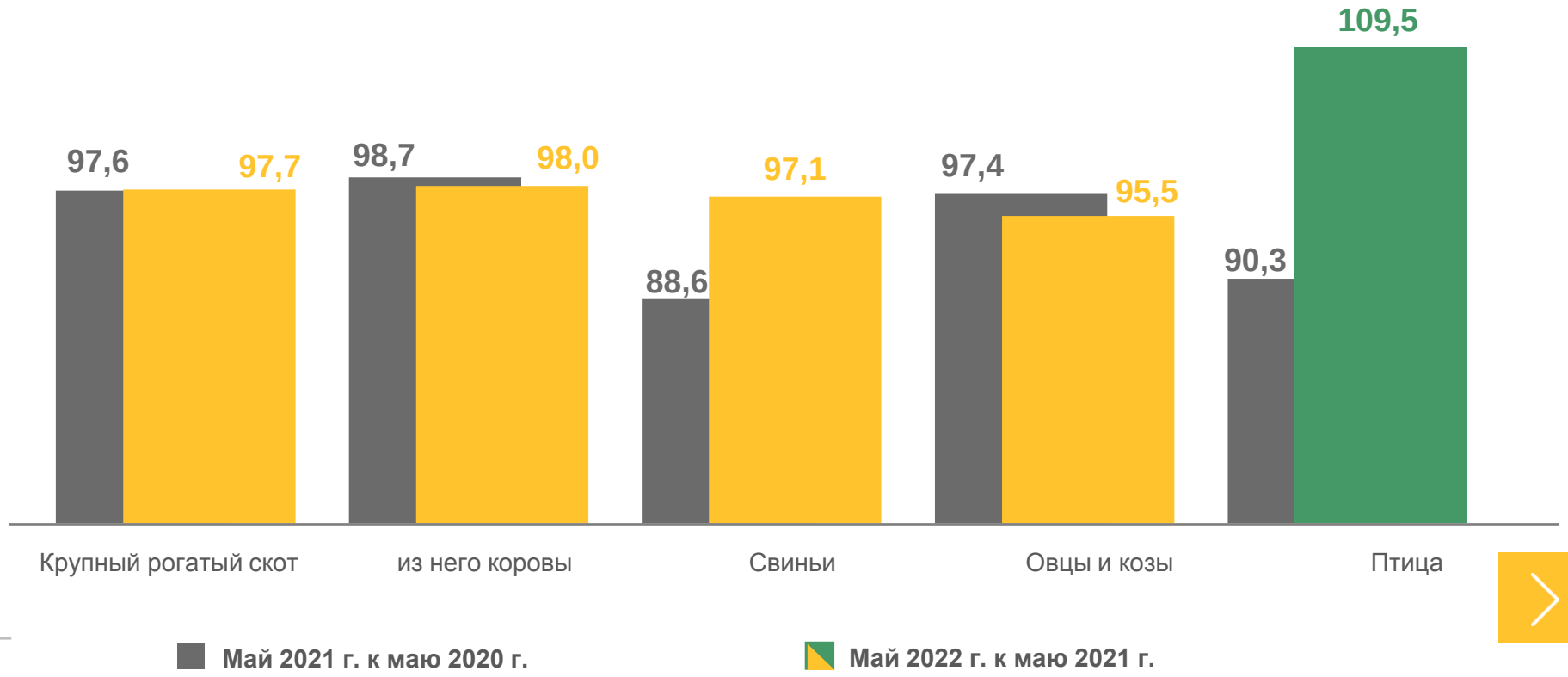



СТРУКТУРА ПОГОЛОВЬЯ СКОТА И ПТИЦЫ ПО КАТЕГОРИЯМ ХОЗЯЙСТВ

на конец месяца; в процентах к итогу



Крупный рогатый скот



из него коровы



Свиньи

Овцы и козы

Птица

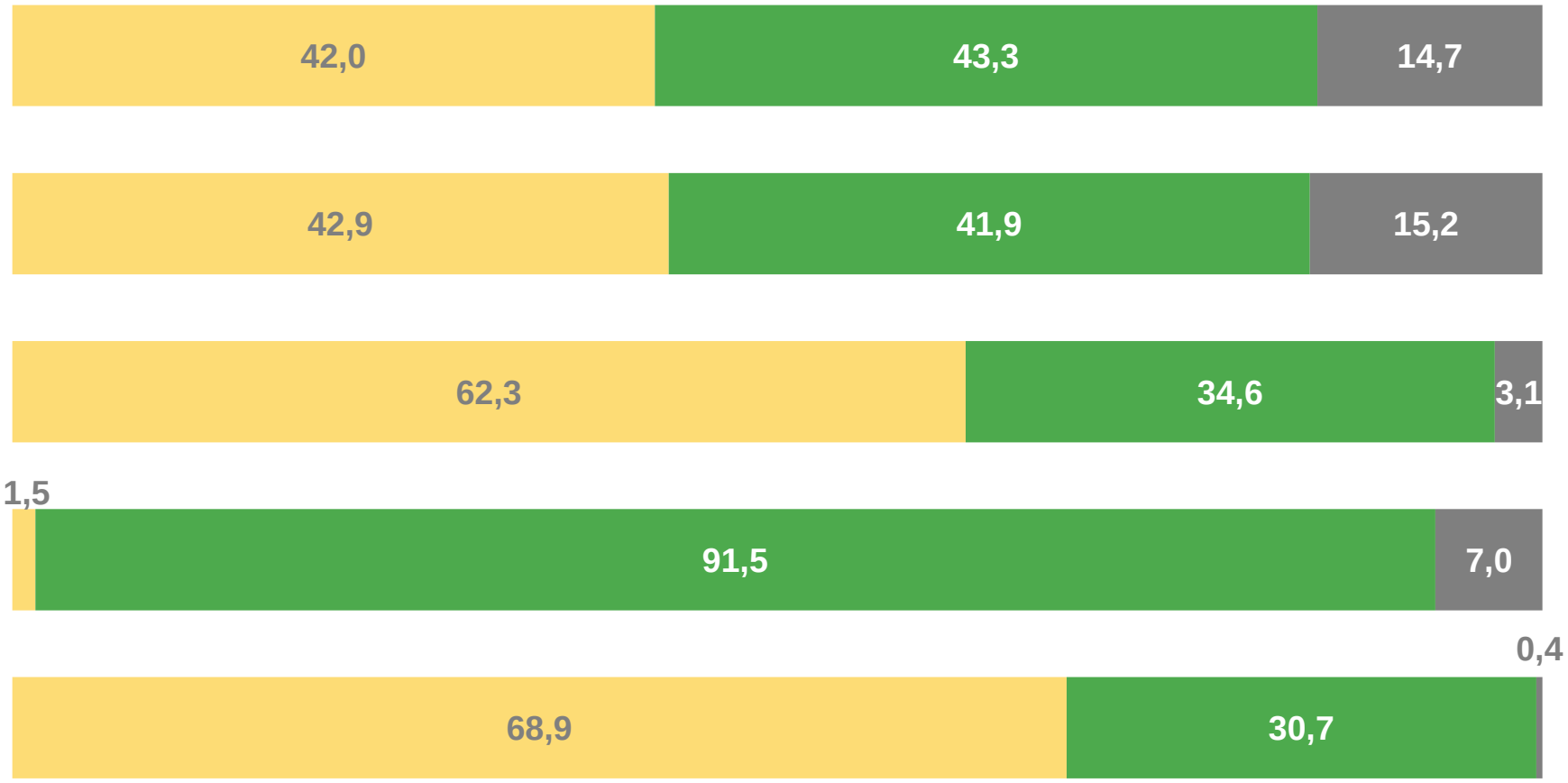

Сельскохозяйственные организации | Хозяйства населения | Крестьянские (фермерские) хозяйства



ПОГОЛОВЬЕ СКОТА И ПТИЦЫ В СЕЛЬСКОХОЗЯЙСТВЕННЫХ ОРГАНИЗАЦИЯХ

(БЕЗ СУБЪЕКТОВ МАЛОГО ПРЕДПРИНИМАТЕЛЬСТВА)

на конец мая 2022 года; тысяч голов

КРУПНЫЙ РОГАТЫЙ СКОТ

123,6

СВИНЬИ

244,1

ПТИЦА

5437,3

ДОЛЯ СЕЛЬСКОХОЗЯЙСТВЕННЫХ ОРГАНИЗАЦИЙ (БЕЗ СУБЪЕКТОВ МАЛОГО ПРЕДПРИНИМАТЕЛЬСТВА) В ОБЩЕМ ПОГОЛОВЬЕ ВСЕХ СЕЛЬСКОХОЗЯЙСТВЕННЫХ ОРГАНИЗАЦИЙ

(в процентах)

77,2

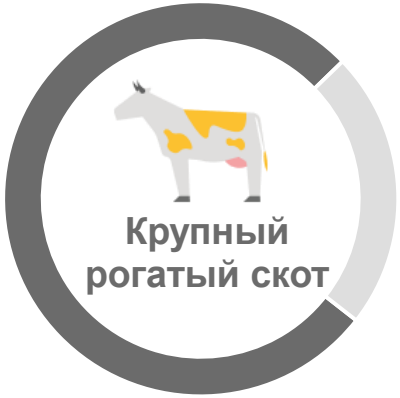

99,2

98,8