



ТЕРРИТОРИАЛЬНЫЙ ОРГАН ФЕДЕРАЛЬНОЙ
СЛУЖБЫ ГОСУДАРСТВЕННОЙ СТАТИСТИКИ
ПО ОМСКОЙ ОБЛАСТИ

Поголовье скота и птицы в Омской области



на конец марта 2023 года



ТЕРРИТОРИАЛЬНЫЙ ОРГАН
ФЕДЕРАЛЬНОЙ СЛУЖБЫ
ГОСУДАРСТВЕННОЙ СТАТИСТИКИ
ПО ОМСКОЙ ОБЛАСТИ

Поголовье скота и птицы в Омской области

Омскстат

на конец марта 2023 года

- 01** Поголовье скота и птицы в хозяйствах всех категорий
- 02** Динамика поголовья скота и птицы в хозяйствах всех категорий
- 03** Поголовье скота и птицы по категориям хозяйств
- 04** Поголовье скота и птицы в сельскохозяйственных организациях (без субъектов малого предпринимательства)

* Ежемесячные данные оперативной статистики



ПОГОЛОВЬЕ КРУПНОГО РОГАТОГО СКОТА В ХОЗЯЙСТВАХ ВСЕХ КАТЕГОРИЙ


на конец месяца; тысяч голов

на конец марта
2023 года



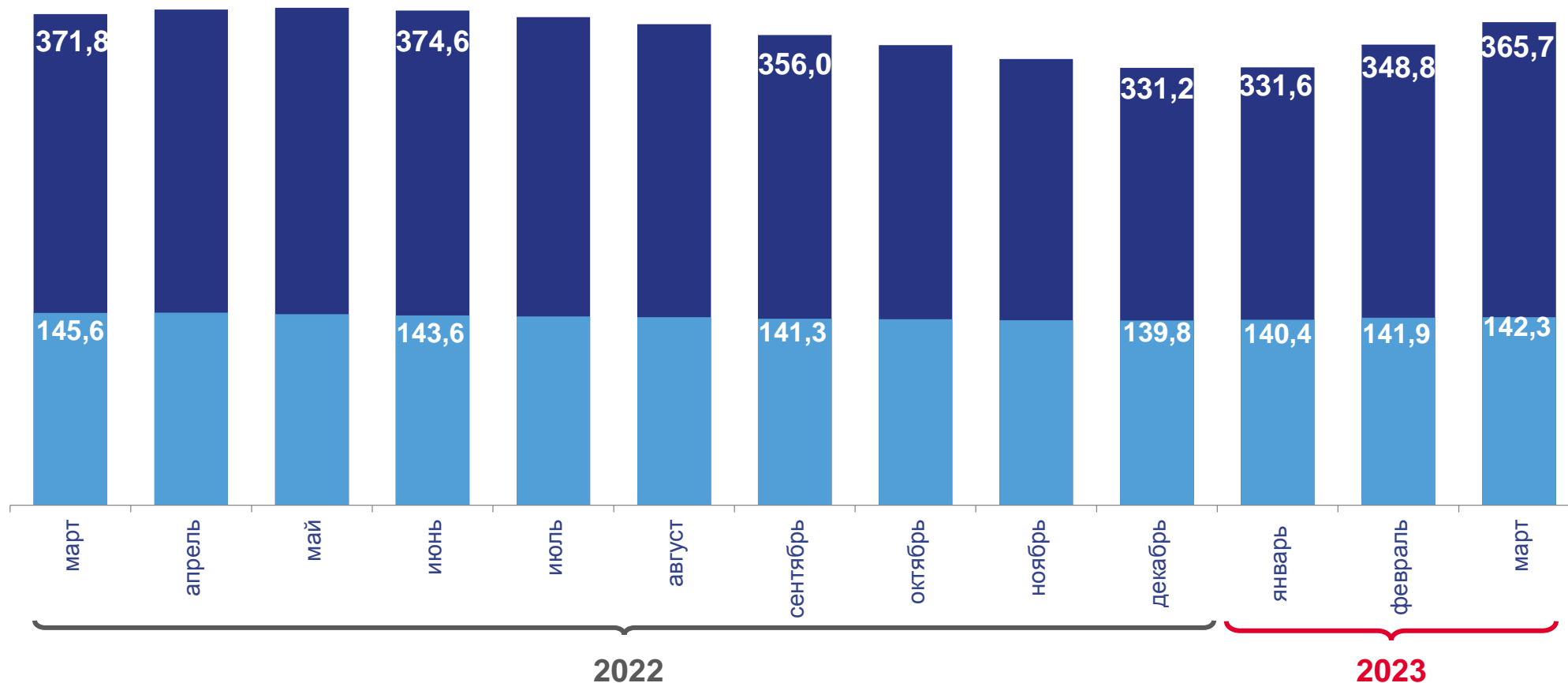
365,7

Крупный
рогатый
скот



142,3

из него
коровы



ДОЛЯ ПОГОЛОВЬЯ КОРОВ В ОБЩЕМ ПОГОЛОВЬЕ КРУПНОГО РОГАТОГО СКОТА ПО КАТЕГОРИЯМ ХОЗЯЙСТВ

на конец марта 2023 года; в процентах

Хозяйства всех категорий **38,9**

в том числе:



сельскохозяйственные организации **39,6**

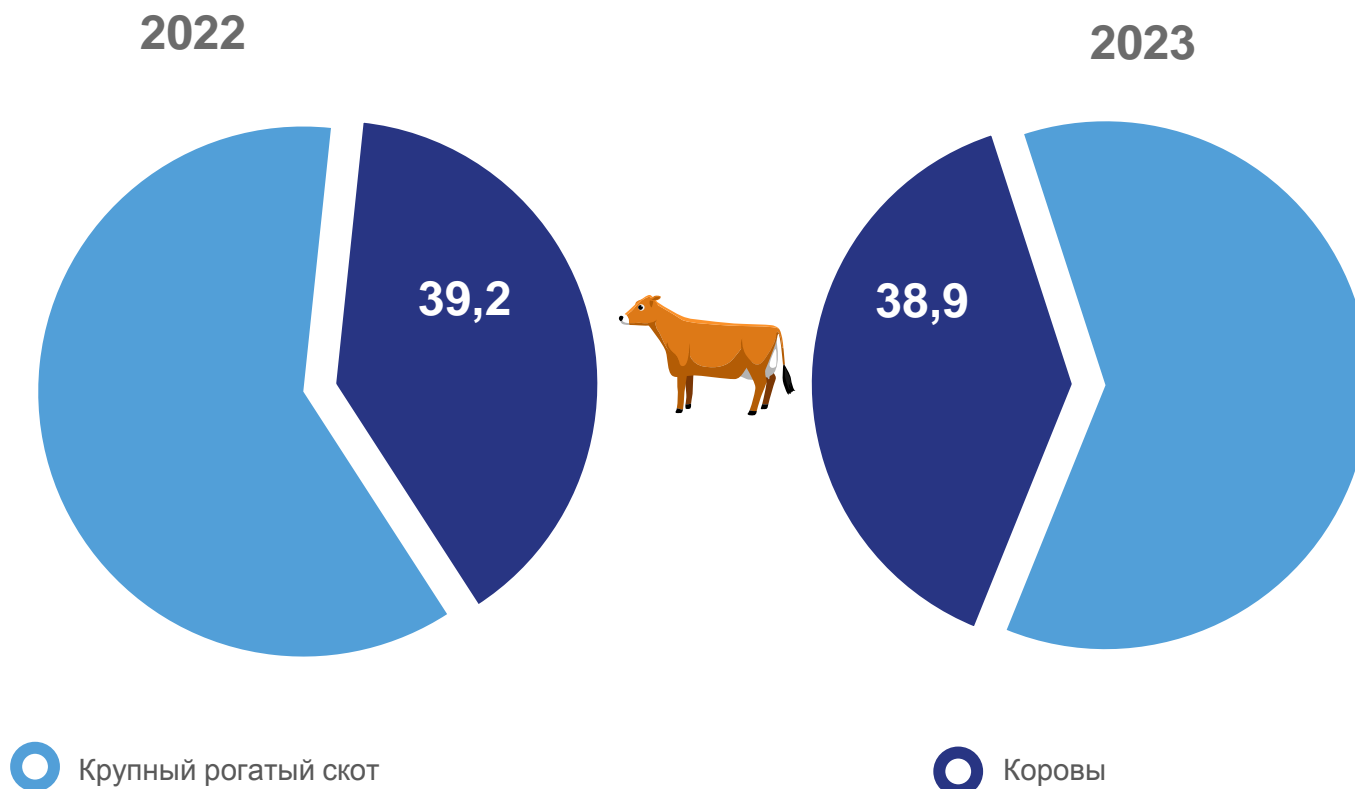


хозяйства населения **37,5**



крестьянские (фермерские) хозяйства **41,0**

в хозяйствах всех категорий



Крупный рогатый скот


Коровы



ПОГОЛОВЬЕ СВИНЕЙ, ОВЕЦ И КОЗ В ХОЗЯЙСТВАХ ВСЕХ КАТЕГОРИЙ

на конец месяца; тысяч голов

на конец
марта 2023 года



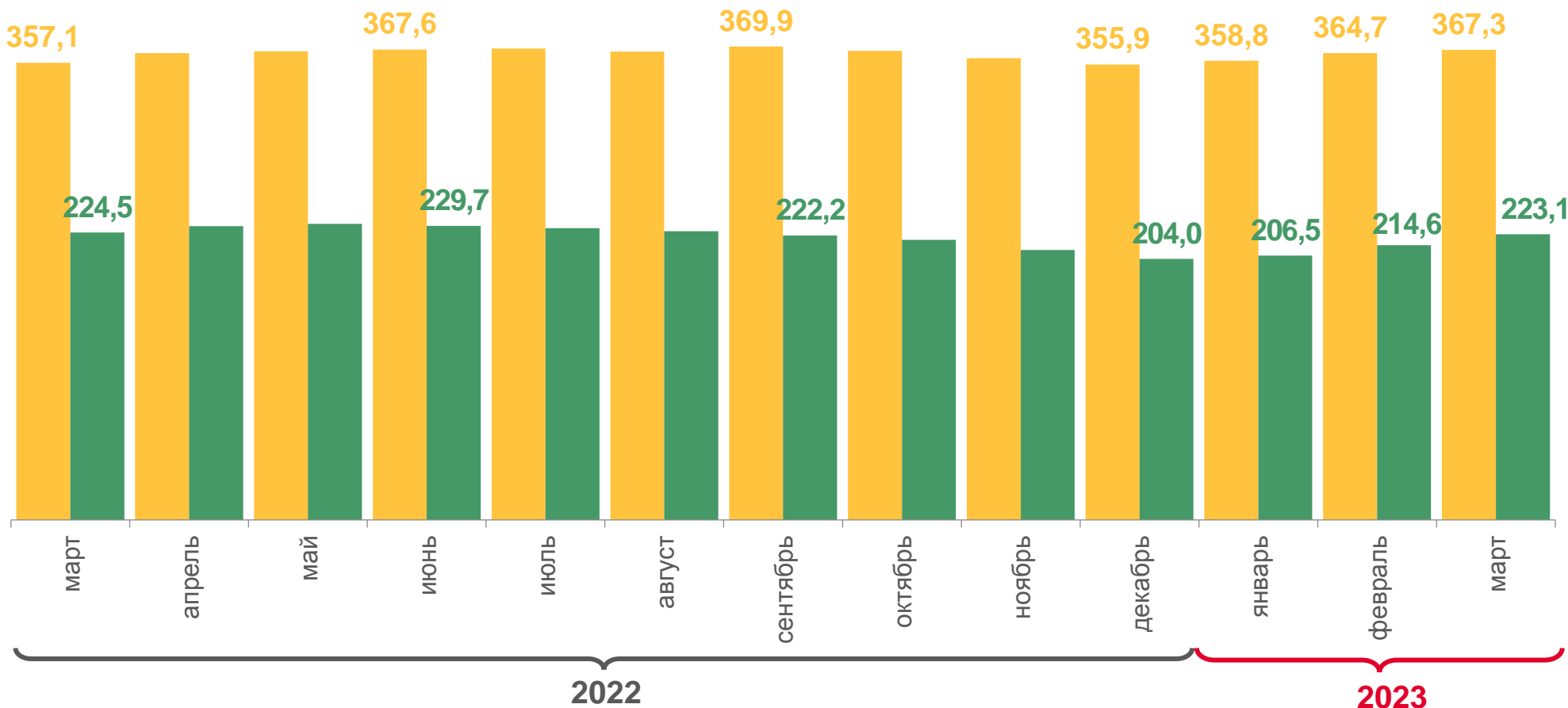
367,3

Свиньи



223,1

Овцы
и козы



ПОГОЛОВЬЕ ПТИЦЫ ВСЕХ ВИДОВ В ХОЗЯЙСТВАХ ВСЕХ КАТЕГОРИЙ

на конец месяца; тысяч голов



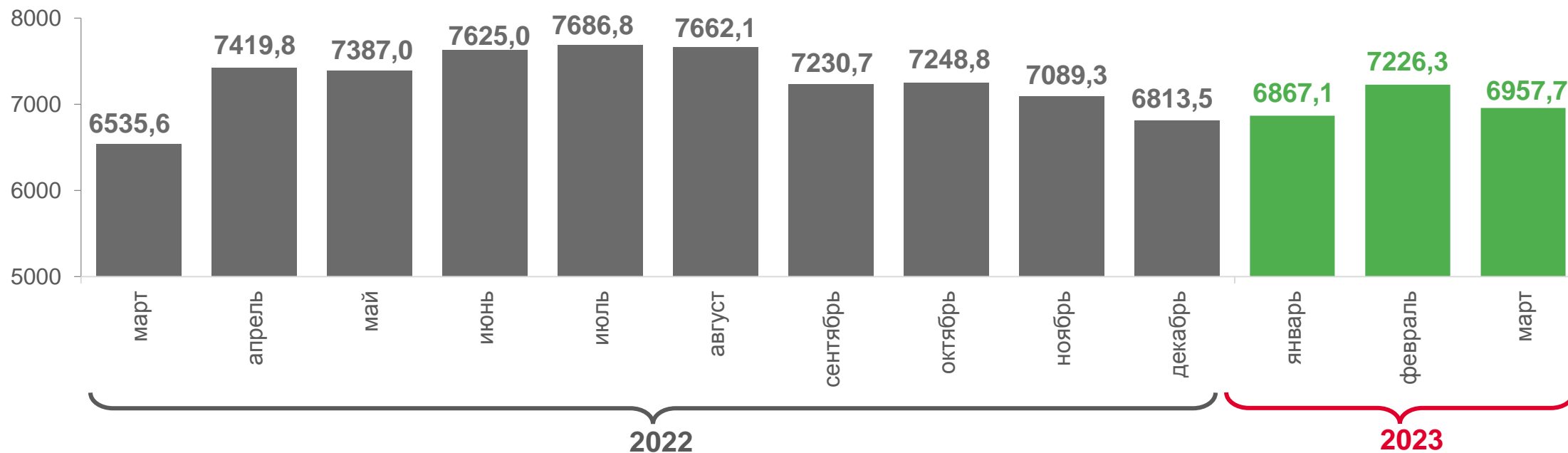
на конец
марта 2023 года

6957,7



82,6%


доля птицы сельскохозяйственных
организаций в общем поголовье
птицы в хозяйствах всех категорий



ПОГОЛОВЬЕ СКОТА И ПТИЦЫ В ХОЗЯЙСТВАХ ВСЕХ КАТЕГОРИЙ


в процентах

март 2023 года
к марту 2022 года




Крупный рогатый скот

▼ 98,4



из него коровы

▼ 97,8



Свиньи

▲ 102,9



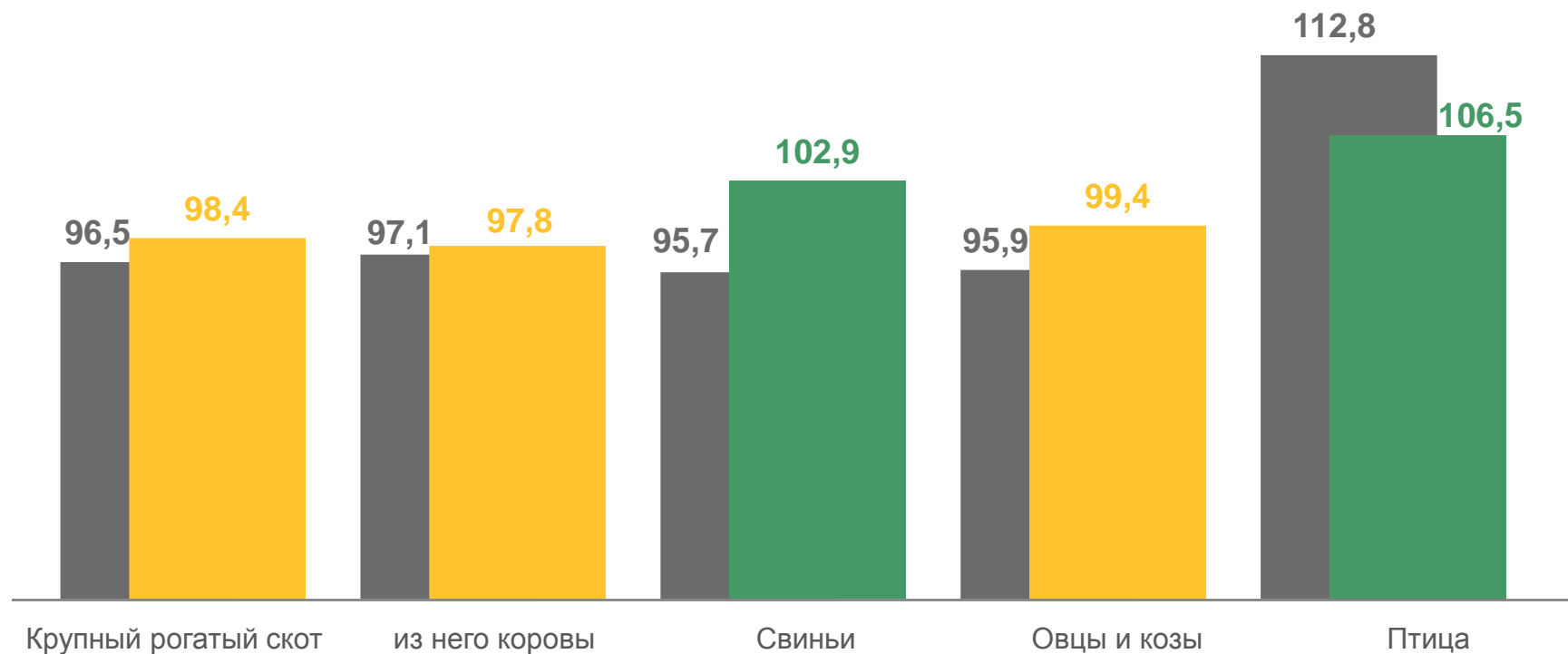
Овцы и козы

▼ 99,4



Птица


▲ 106,5



■ Март 2022 г. к марту 2021 г.

■ Март 2023 г. к марту 2022 г.





ПОГОЛОВЬЕ КРУПНОГО РОГАТОГО СКОТА ПО КАТЕГОРИЯМ ХОЗЯЙСТВ

на конец марта

ТЫСЯЧ ГОЛОВ

Хозяйства
всех категорий **365,7**

в том числе:



сельскохозяйственные
организации **157,0**

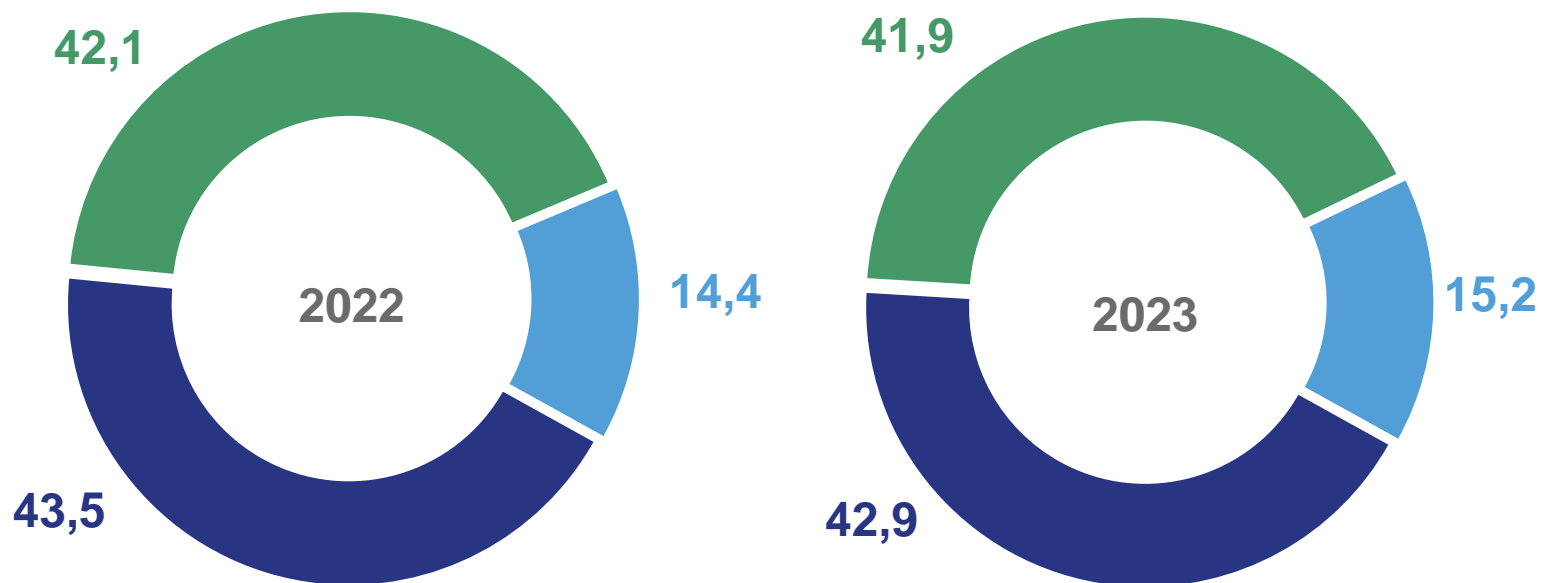


хозяйства
населения **153,2**




крестьянские
(фермерские)
хозяйства **55,5**

в процентах к итогу



○ Сельскохозяйственные организации
 ○ Хозяйства населения
 ○ Крестьянские (фермерские) хозяйства





ПОГОЛОВЬЕ СВИНЕЙ ПО КАТЕГОРИЯМ ХОЗЯЙСТВ

на конец марта

ТЫСЯЧ ГОЛОВ

Хозяйства
всех категорий

367,3

в том числе:



сельскохозяйственные
организации **261,2**

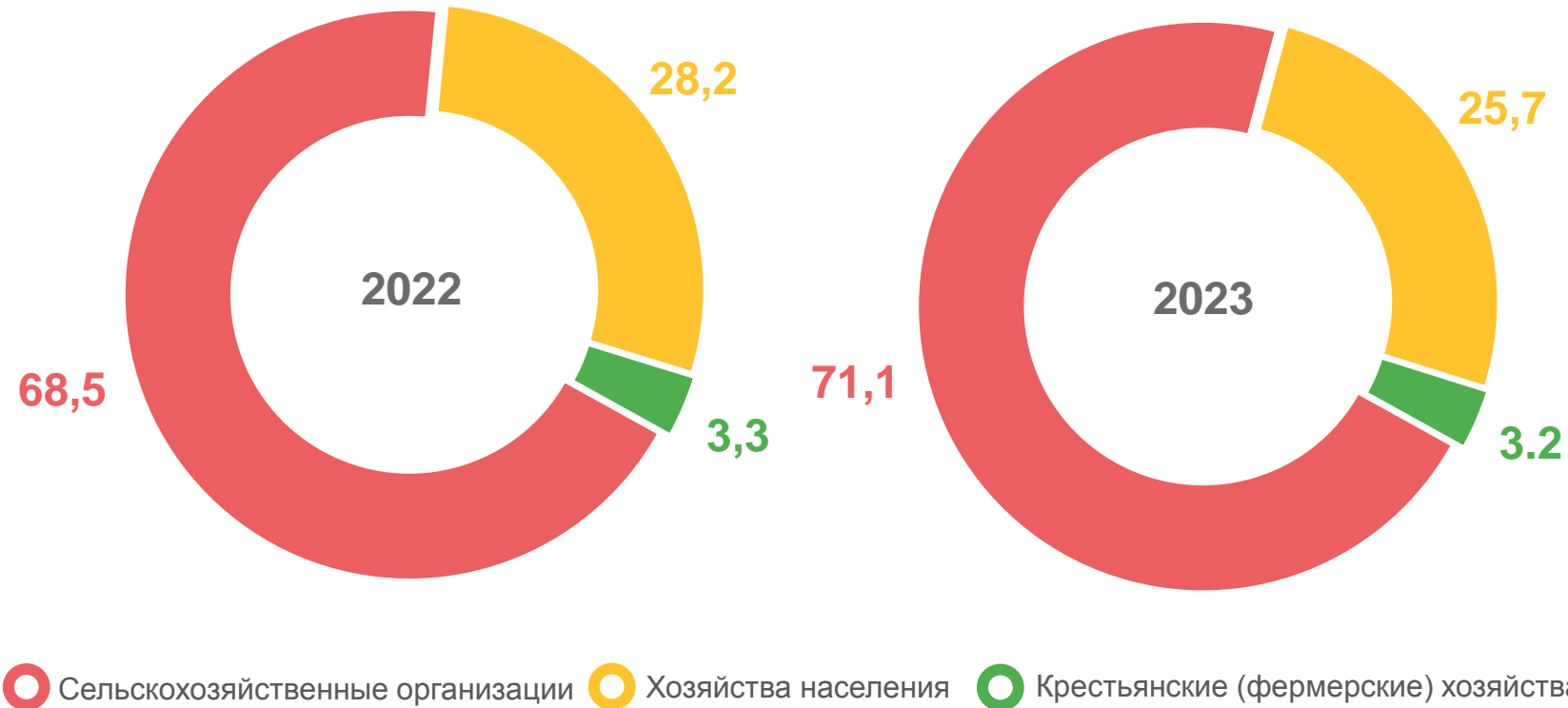


хозяйства
населения **94,2**



крестьянские
(фермерские)
хозяйства **11,9**

в процентах к итогу





ПОГОЛОВЬЕ ОВЕЦ И КОЗ ПО КАТЕГОРИЯМ ХОЗЯЙСТВ

на конец марта

ТЫСЯЧ ГОЛОВ

Хозяйства
всех категорий **223,1**

в том числе:



сельскохозяйственные
организации **2,7**

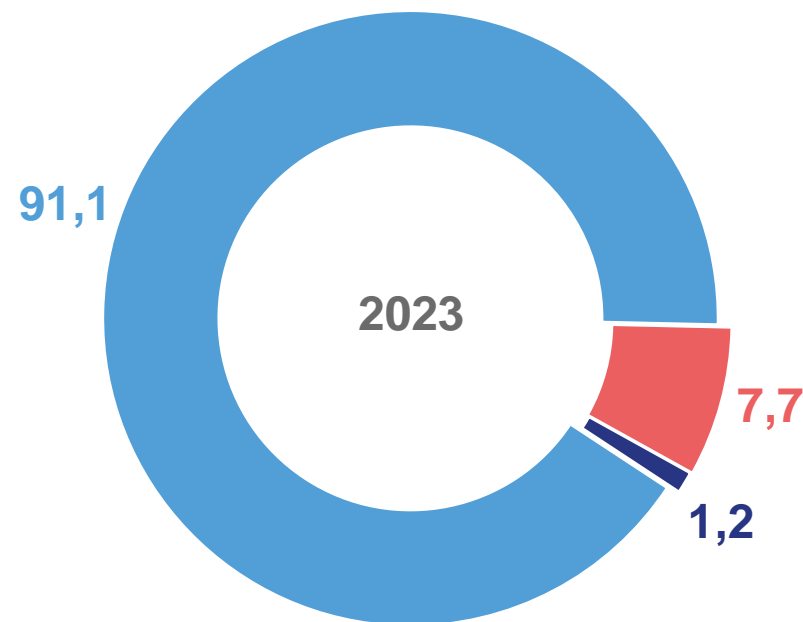
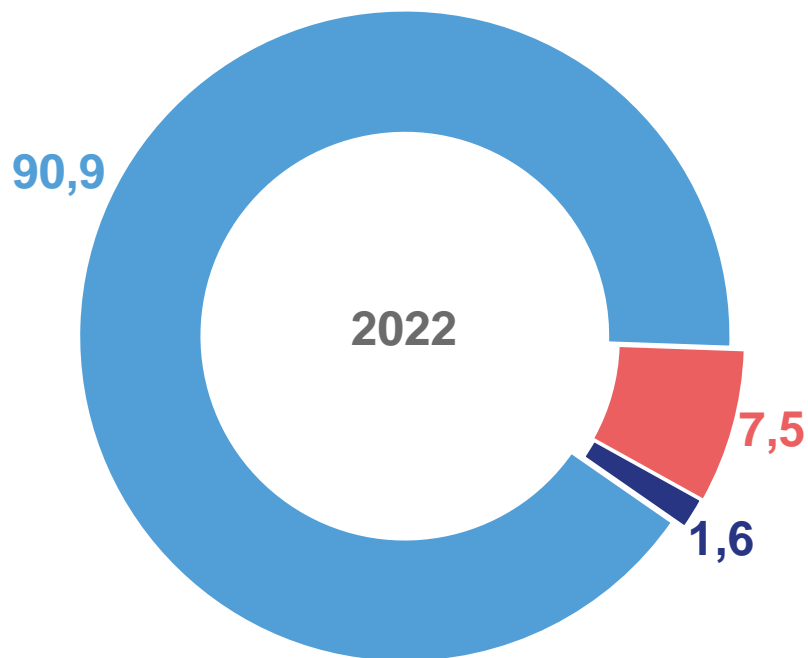


хозяйства
населения **203,2**



крестьянские
(фермерские)
хозяйства **17,2**

в процентах к итогу



● Сельскохозяйственные организации
 ○ Хозяйства населения
 ○ Крестьянские (фермерские) хозяйства





ПОГОЛОВЬЕ ПТИЦЫ ПО КАТЕГОРИЯМ ХОЗЯЙСТВ

на конец марта

ТЫСЯЧ ГОЛОВ

Хозяйства
всех категорий

6957,7

в том числе:



сельскохозяйственные
организации **5748,2**

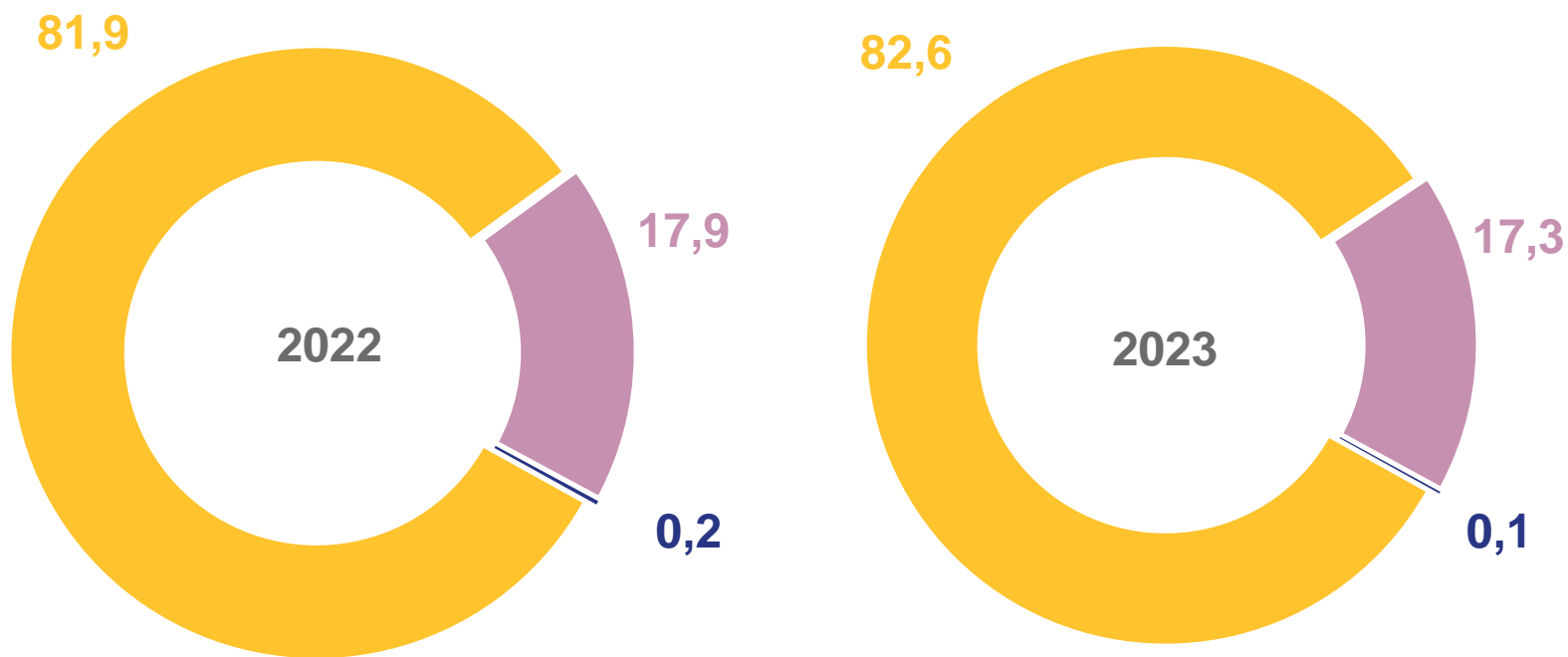


хозяйства
населения **1203,0**



крестьянские
(фермерские)
хозяйства **6,5**

в процентах к итогу



○ Сельскохозяйственные организации
 ○ Хозяйства населения
 ○ Крестьянские (фермерские) хозяйства



ПОГОЛОВЬЕ СКОТА И ПТИЦЫ В СЕЛЬСКОХОЗЯЙСТВЕННЫХ ОРГАНИЗАЦИЯХ (БЕЗ СУБЪЕКТОВ МАЛОГО ПРЕДПРИНИМАТЕЛЬСТВА)

на конец марта 2023 года
(тысяч голов; в % к концу марта 2022 года)



**ДОЛЯ СЕЛЬСКОХОЗЯЙСТВЕННЫХ ОРГАНИЗАЦИЙ
(БЕЗ СУБЪЕКТОВ МАЛОГО ПРЕДПРИНИМАТЕЛЬСТВА)
В ОБЩЕМ ПОГОЛОВЬЕ ВСЕХ
СЕЛЬСКОХОЗЯЙСТВЕННЫХ ОРГАНИЗАЦИЙ
(в процентах)**

