



ТЕРРИТОРИАЛЬНЫЙ ОРГАН ФЕДЕРАЛЬНОЙ
СЛУЖБЫ ГОСУДАРСТВЕННОЙ СТАТИСТИКИ
ПО ОМСКОЙ ОБЛАСТИ

Поголовье скота и птицы в Омской области



на конец марта 2022 года



ТЕРРИТОРИАЛЬНЫЙ ОРГАН
ФЕДЕРАЛЬНОЙ СЛУЖБЫ
ГОСУДАРСТВЕННОЙ СТАТИСТИКИ
ПО ОМСКОЙ ОБЛАСТИ

Поголовье скота и птицы в Омской области


Омскстат

на конец марта 2022 года

- 01 Поголовье сельскохозяйственных животных в хозяйствах всех категорий
- 02 Поголовье птицы всех видов в хозяйствах всех категорий
- 03 Динамика поголовья скота и птицы в хозяйствах всех категорий
- 04 Структура поголовья скота и птицы по категориям хозяйств
- 05 Поголовье скота и птицы в сельскохозяйственных организациях

* Ежемесячные данные оперативной статистики





ПОГОЛОВЬЕ СЕЛЬСКОХОЗЯЙСТВЕННЫХ ЖИВОТНЫХ В ХОЗЯЙСТВАХ ВСЕХ КАТЕГОРИЙ


на конец месяца; тысяч голов

на конец марта
2022 года



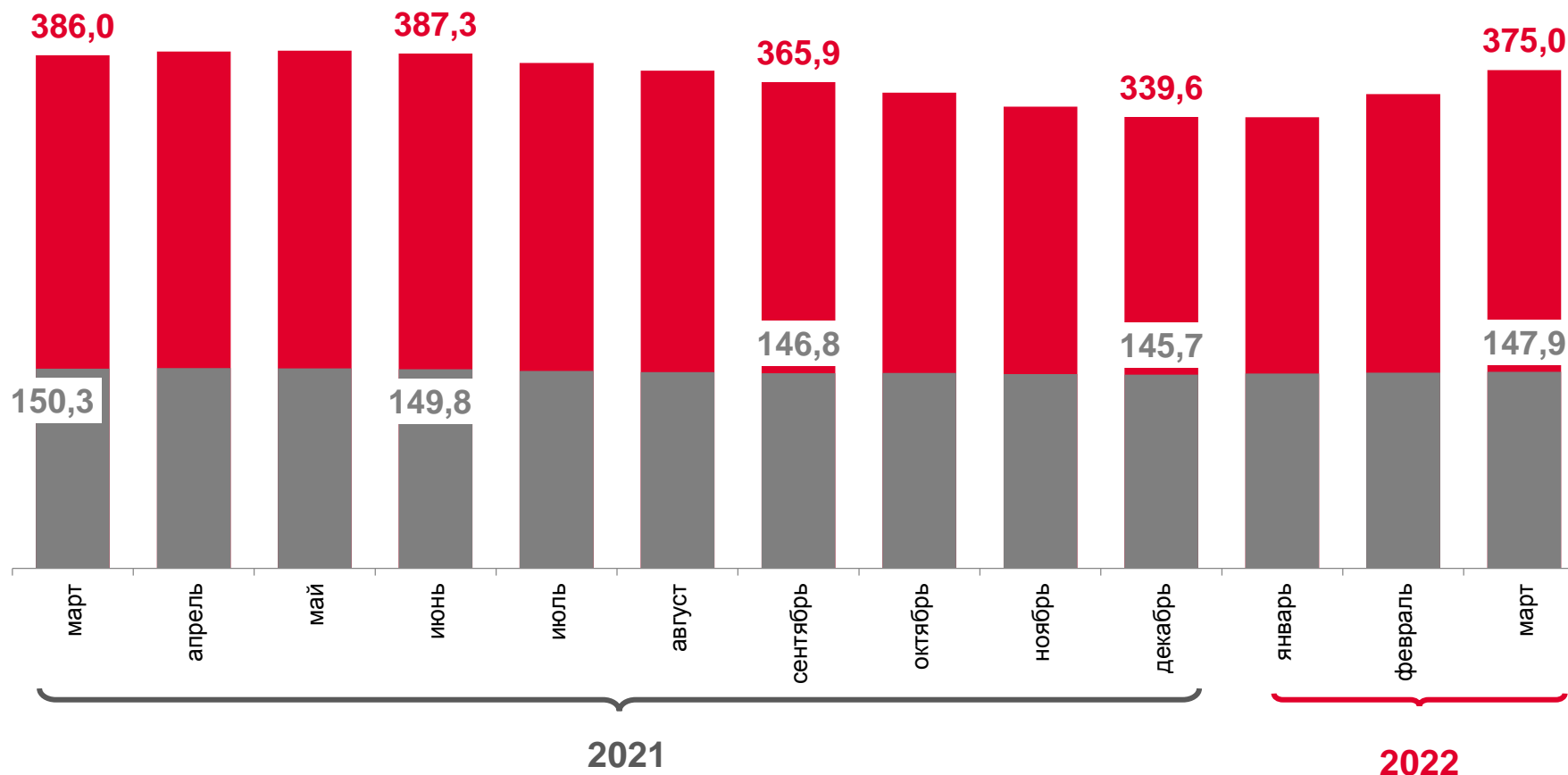
375,0


Крупный
рогатый
скот



147,9

из него
коровы






ПОГОЛОВЬЕ СЕЛЬСКОХОЗЯЙСТВЕННЫХ ЖИВОТНЫХ В ХОЗЯЙСТВАХ ВСЕХ КАТЕГОРИЙ

на конец месяца; тысяч голов

на конец
марта 2022 года



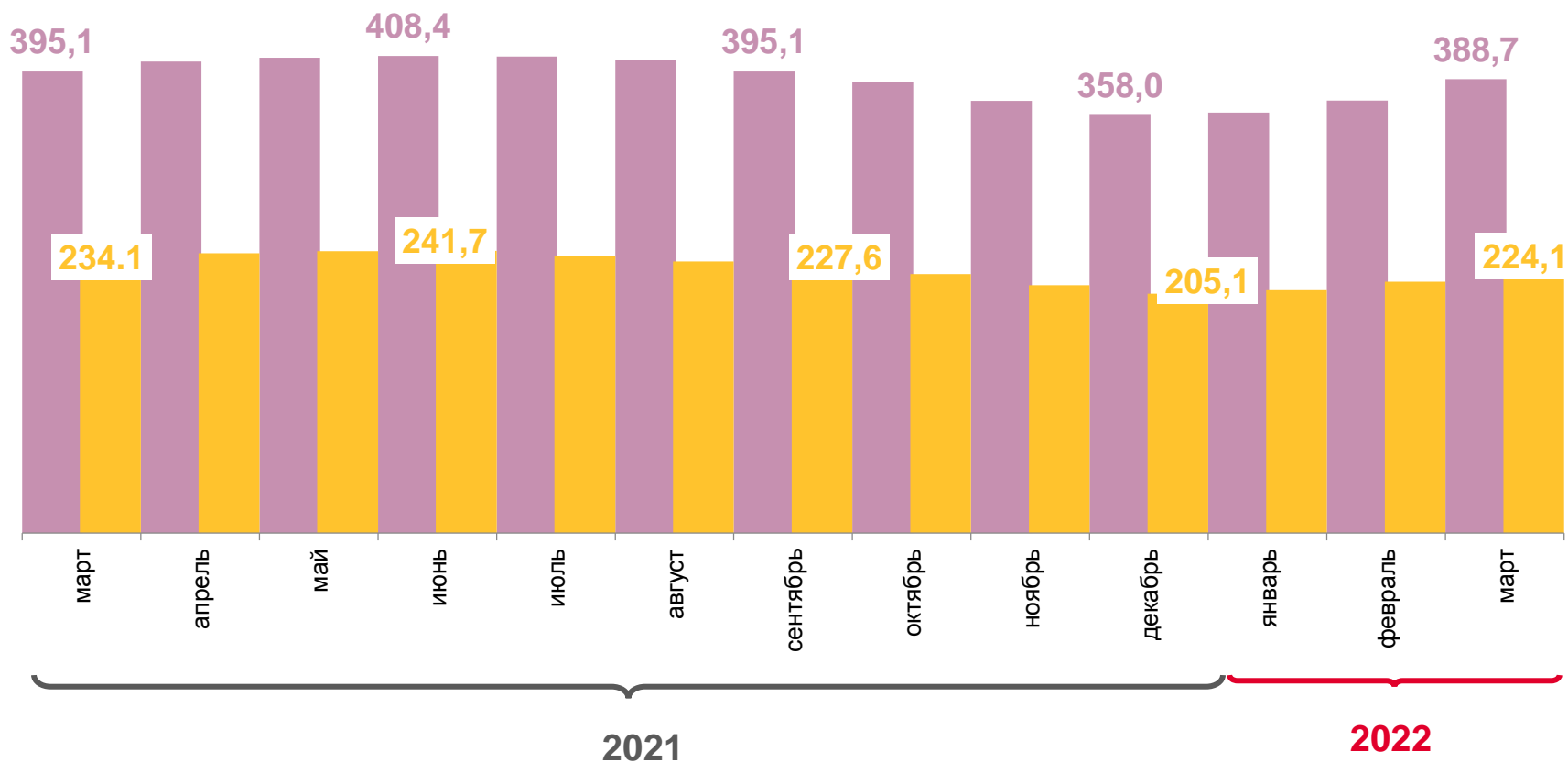
388,7

Свины



224,1

Овцы
и козы





ПОГОЛОВЬЕ ПТИЦЫ ВСЕХ ВИДОВ В ХОЗЯЙСТВАХ ВСЕХ КАТЕГОРИЙ

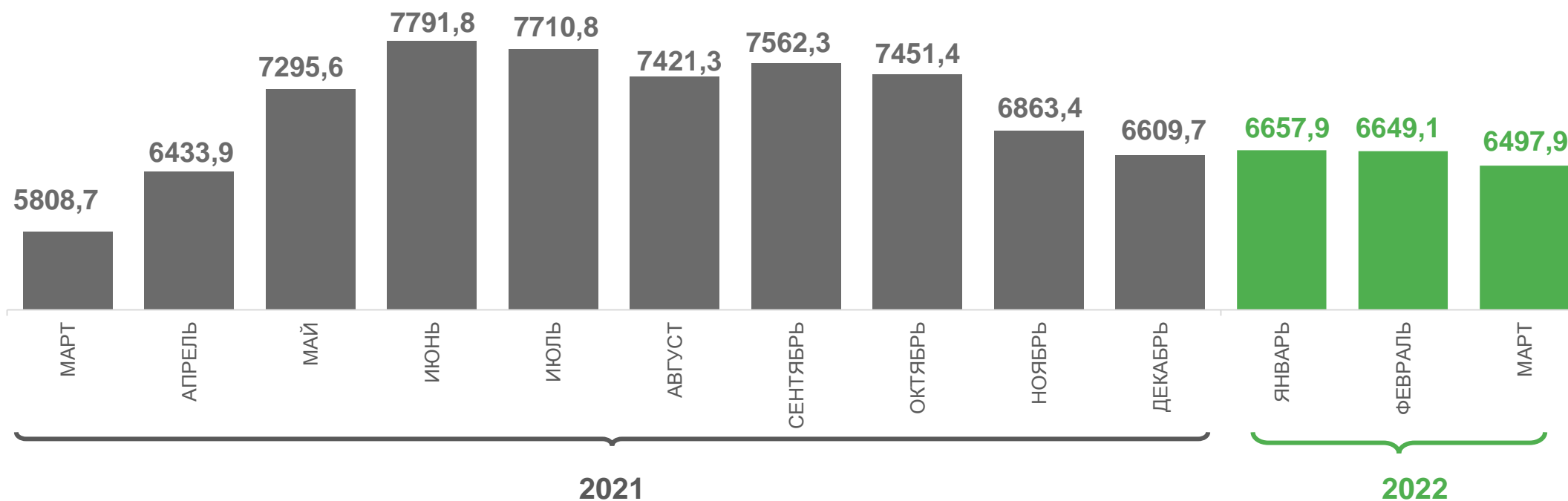
на конец месяца; тысяч голов


на конец
марта 2022 года

6497,9

82,3%

- доля птицы сельскохозяйственных организаций в общем поголовье птицы в хозяйствах всех категорий






ПОГОЛОВЬЕ СКОТА И ПТИЦЫ В ХОЗЯЙСТВАХ ВСЕХ КАТЕГОРИЙ

в процентах

март 2022 года
к марту 2021 года




▼ 97,2

Крупный рогатый скот



▼ 98,4

из него коровы



▼ 98,4

Свиньи



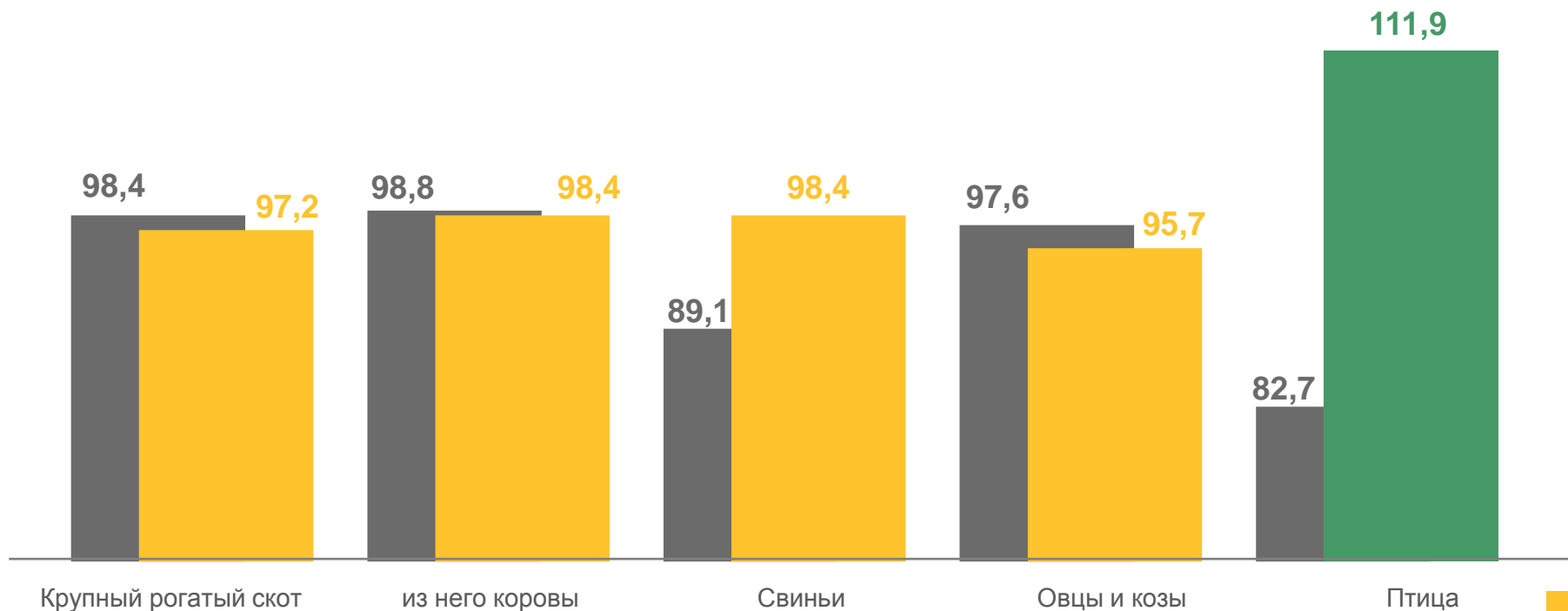
▼ 95,7

Овцы и козы



▲ 111,9


Птица



■ Март 2021 г. к марту 2020 г.


■ Март 2022 г. к марту 2021 г.






СТРУКТУРА ПОГОЛОВЬЯ СКОТА И ПТИЦЫ ПО КАТЕГОРИЯМ ХОЗЯЙСТВ

на конец месяца; в процентах к итогу



Крупный рогатый
скот



из него коровы



Свиньи



Овцы и козы




Птица



■ Сельскохозяйственные организации
 ■ Хозяйства населения
 ■ Крестьянские (фермерские) хозяйства





ПОГОЛОВЬЕ СКОТА И ПТИЦЫ В СЕЛЬСКОХОЗЯЙСТВЕННЫХ ОРГАНИЗАЦИЯХ (БЕЗ СУБЪЕКТОВ МАЛОГО ПРЕДПРИНИМАТЕЛЬСТВА)

на конец марта 2022 года; тысяч голов

КРУПНЫЙ
РОГАТЫЙ СКОТ

125,4

СВИНЬИ

242,7

ПТИЦА

5302,0

ДОЛЯ СЕЛЬСКОХОЗЯЙСТВЕННЫХ ОРГАНИЗАЦИЙ
(БЕЗ СУБЪЕКТОВ МАЛОГО ПРЕДПРИНИМАТЕЛЬСТВА)
В ОБЩЕМ ПОГОЛОВЬЕ ВСЕХ СЕЛЬСКОХОЗЯЙСТВЕННЫХ
ОРГАНИЗАЦИЙ
(в процентах)

99,2



99,1



77,6

