



ТЕРРИТОРИАЛЬНЫЙ ОРГАН ФЕДЕРАЛЬНОЙ  
СЛУЖБЫ ГОСУДАРСТВЕННОЙ СТАТИСТИКИ  
ПО ОМСКОЙ ОБЛАСТИ

# Поголовье скота и птицы в Омской области



конец февраля 2023 года



ТЕРРИТОРИАЛЬНЫЙ ОРГАН  
ФЕДЕРАЛЬНОЙ СЛУЖБЫ  
ГОСУДАРСТВЕННОЙ СТАТИСТИКИ  
ПО ОМСКОЙ ОБЛАСТИ

# Поголовье скота и птицы в Омской области

Омскстат

конец февраля 2023 года

- 01** Поголовье скота и птицы  
в хозяйствах всех категорий
- 02** Динамика поголовья скота и птицы  
в хозяйствах всех категорий
- 03** Поголовье скота и птицы  
по категориям хозяйств
- 04** Поголовье скота и птицы  
в сельскохозяйственных организациях  
(без субъектов малого предпринимательства)

\* Ежемесячные данные оперативной статистики



# ПОГОЛОВЬЕ КРУПНОГО РОГАТОГО СКОТА В ХОЗЯЙСТВАХ ВСЕХ КАТЕГОРИЙ

на конец месяца; тысяч голов

на конец февраля  
2023 года



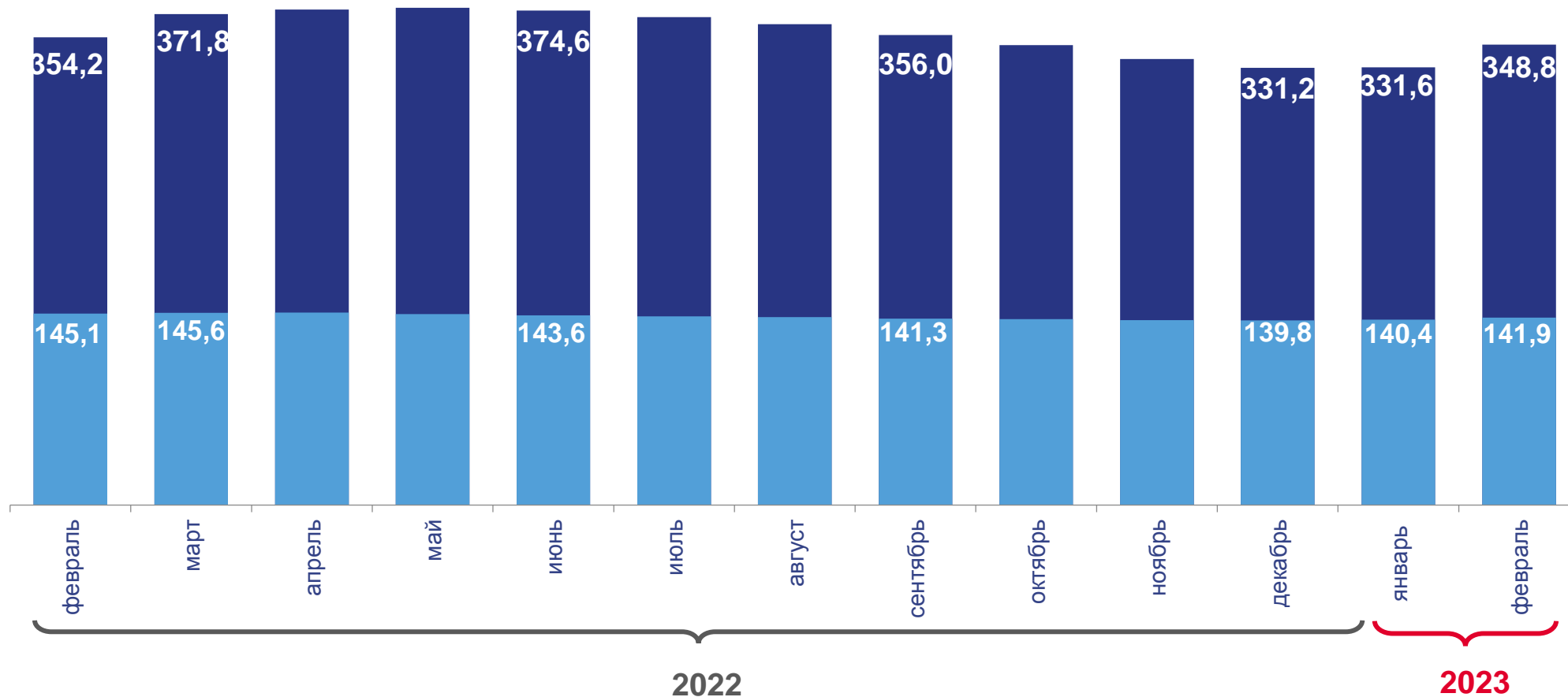
## 348,8

Крупный  
рогатый  
скот



## 141,9

из него  
коровы



# ДОЛЯ ПОГОЛОВЬЯ КОРОВ В ОБЩЕМ ПОГОЛОВЬЕ КРУПНОГО РОГАТОГО СКОТА ПО КАТЕГОРИЯМ ХОЗЯЙСТВ

на конец февраля 2023 года; в процентах

Хозяйства  
всех категорий **40,7**

в том числе:



сельскохозяйственные  
организации **39,8**

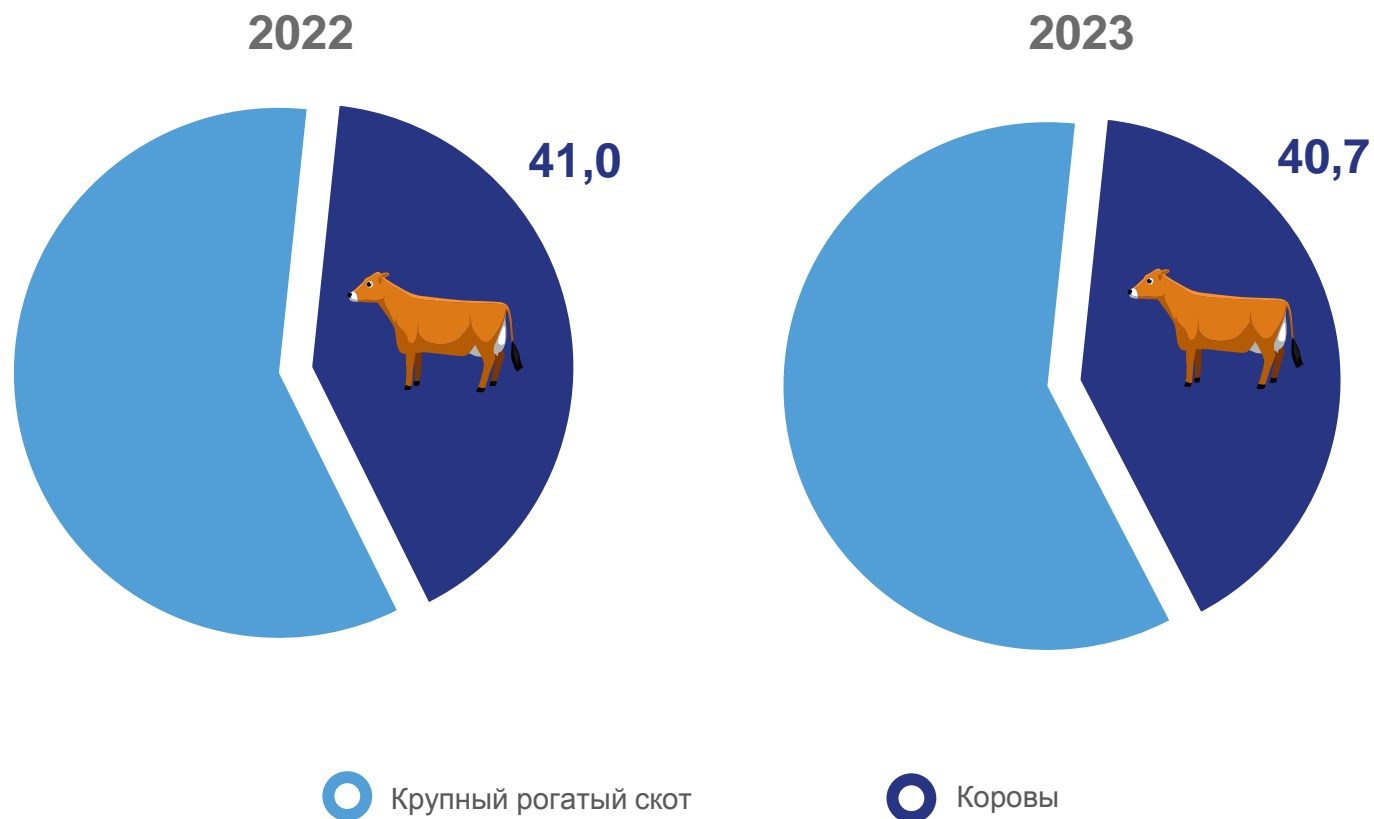


хозяйства  
населения **41,3**



крестьянские  
(фермерские)  
хозяйства **41,7**


в хозяйствах всех категорий



# ПОГОЛОВЬЕ СВИНЕЙ, ОВЕЦ И КОЗ В ХОЗЯЙСТВАХ ВСЕХ КАТЕГОРИЙ

на конец месяца; тысяч голов

на конец  
февраля 2023 года



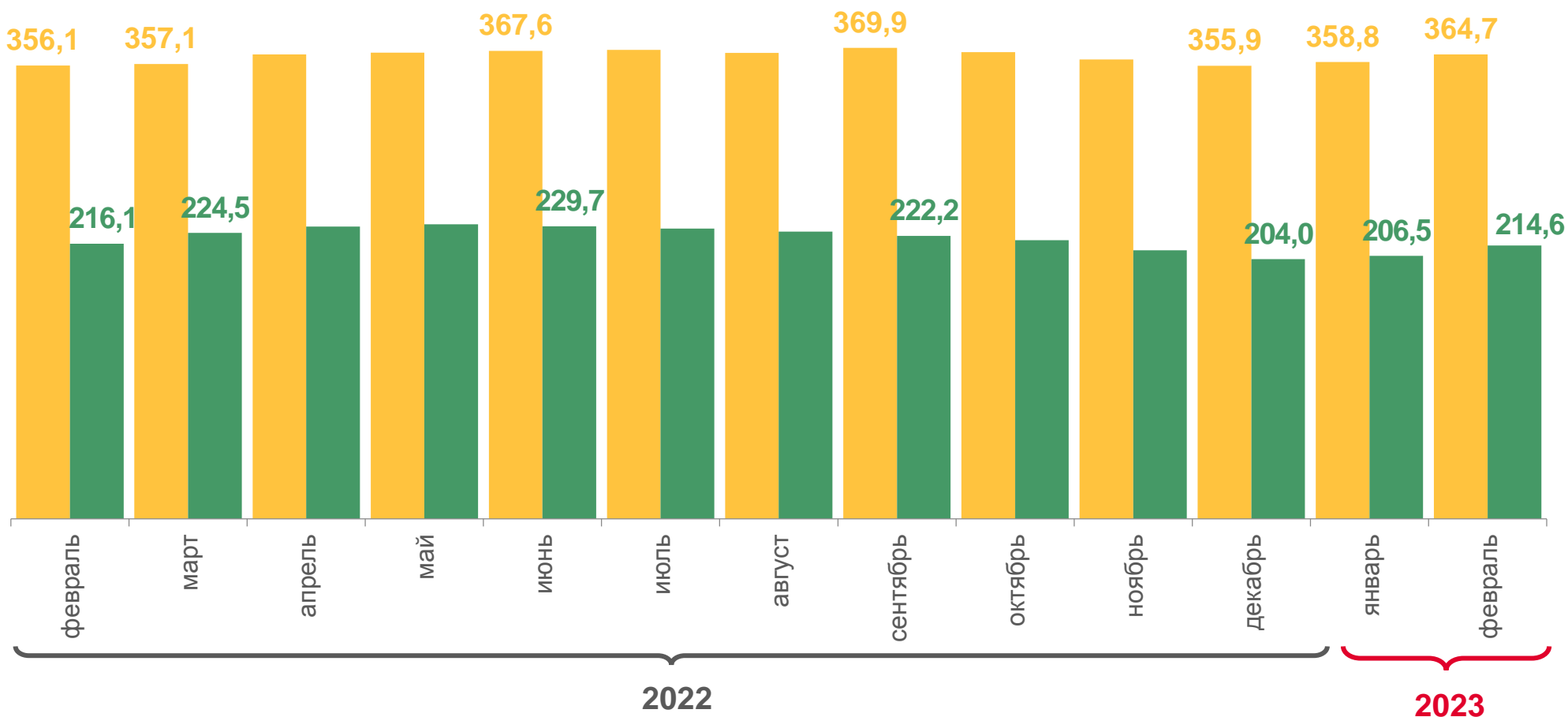
**364,7**

Свины



**214,6**

Овцы  
и козы



# ПОГОЛОВЬЕ ПТИЦЫ ВСЕХ ВИДОВ В ХОЗЯЙСТВАХ ВСЕХ КАТЕГОРИЙ

на конец месяца; тысяч голов



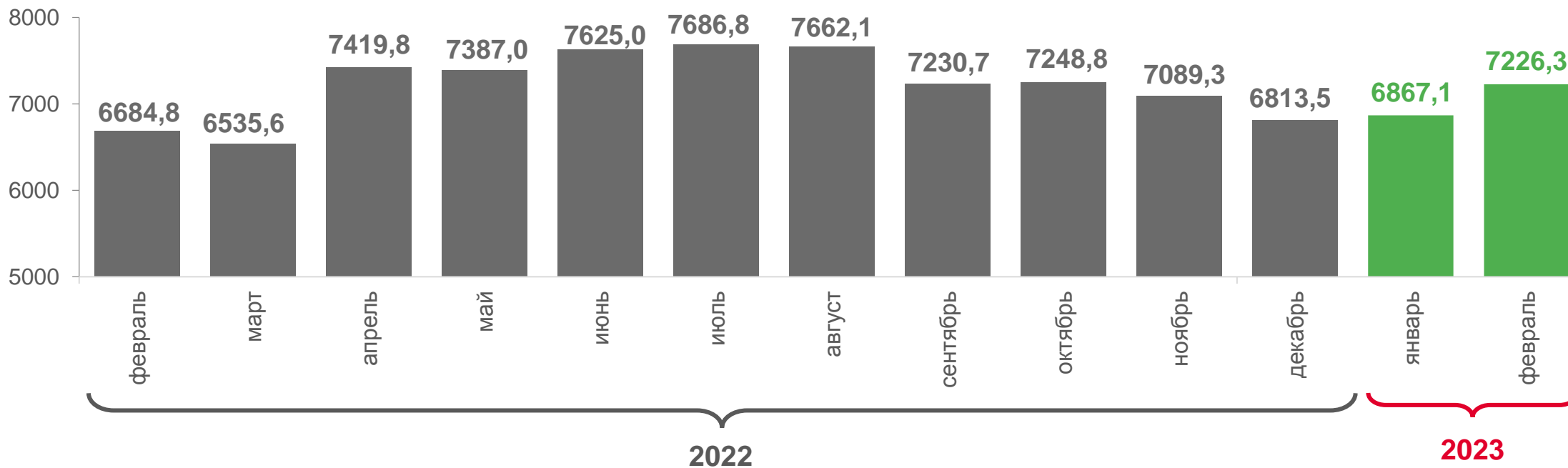
на конец  
февраля 2023 года

**7226,3**



**83,5%**


доля птицы сельскохозяйственных  
организаций в общем поголовье  
птицы в хозяйствах всех категорий



# ПОГОЛОВЬЕ СКОТА И ПТИЦЫ В ХОЗЯЙСТВАХ ВСЕХ КАТЕГОРИЙ


в процентах

февраль 2023 года  
к февралю 2022 года




Крупный рогатый скот

▼ 98,5



из него коровы

▼ 97,9



Свиньи

▲ 102,4



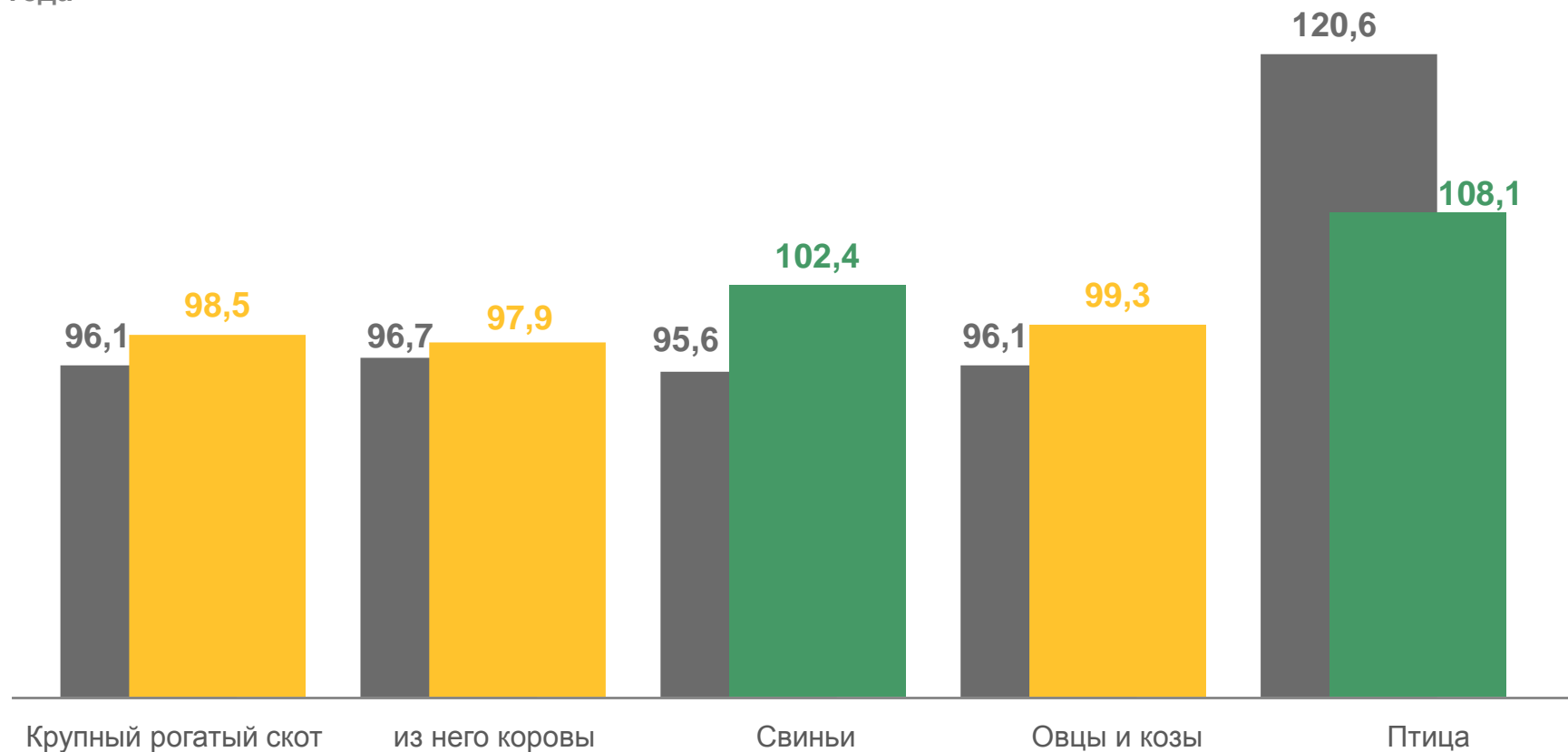
Овцы и козы

▼ 99,3



Птица


▲ 108,1



■ Февраль 2022 г. к февралю 2021 г.

■ Февраль 2023 г. к февралю 2022 г.





# ПОГОЛОВЬЕ КРУПНОГО РОГАТОГО СКОТА ПО КАТЕГОРИЯМ ХОЗЯЙСТВ

на конец февраля 2023 года

ТЫСЯЧ ГОЛОВ

Хозяйства  
всех категорий **348,8**

в том числе:



сельскохозяйственные  
организации **156,7**

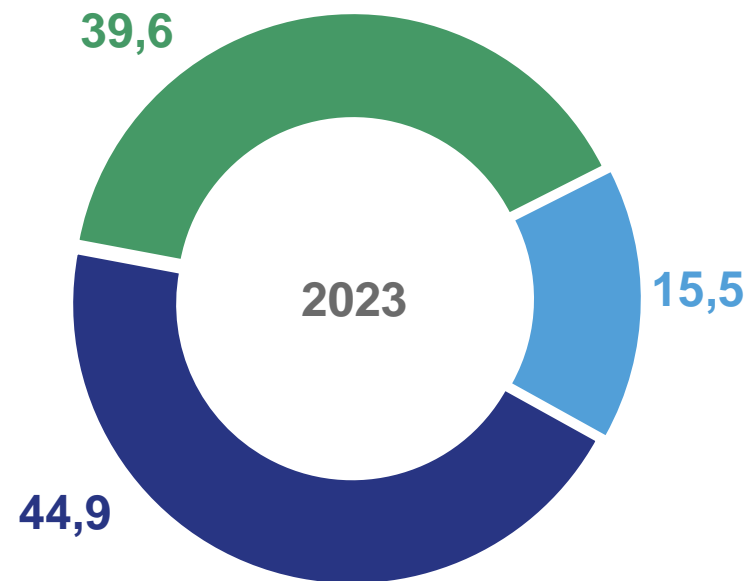
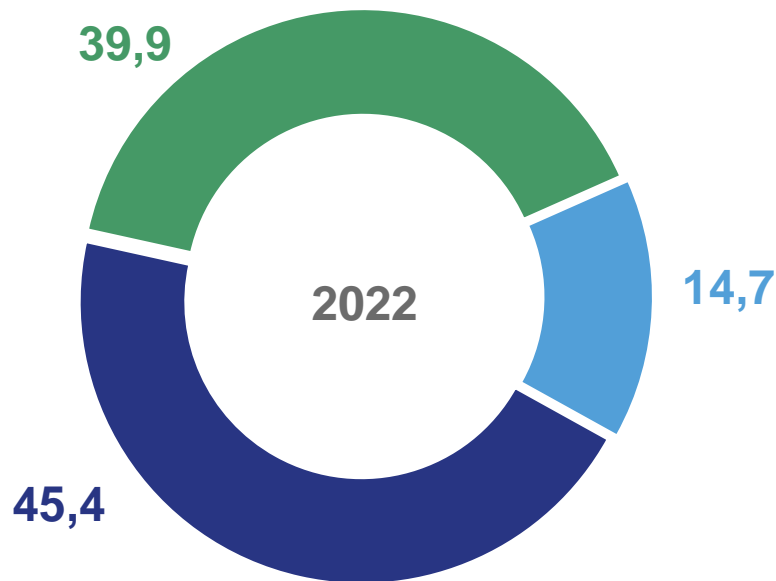


хозяйства  
населения **138,0**



крестьянские  
(фермерские)  
хозяйства **54,1**


в процентах к итогу



○ Сельскохозяйственные организации   
 ○ Хозяйства населения   
 ○ Крестьянские (фермерские) хозяйства







# ПОГОЛОВЬЕ СВИНЕЙ ПО КАТЕГОРИЯМ ХОЗЯЙСТВ

на конец февраля 2023 года

ТЫСЯЧ ГОЛОВ

Хозяйства  
всех категорий

**364,7**

в том числе:



сельскохозяйственные  
организации **260,2**

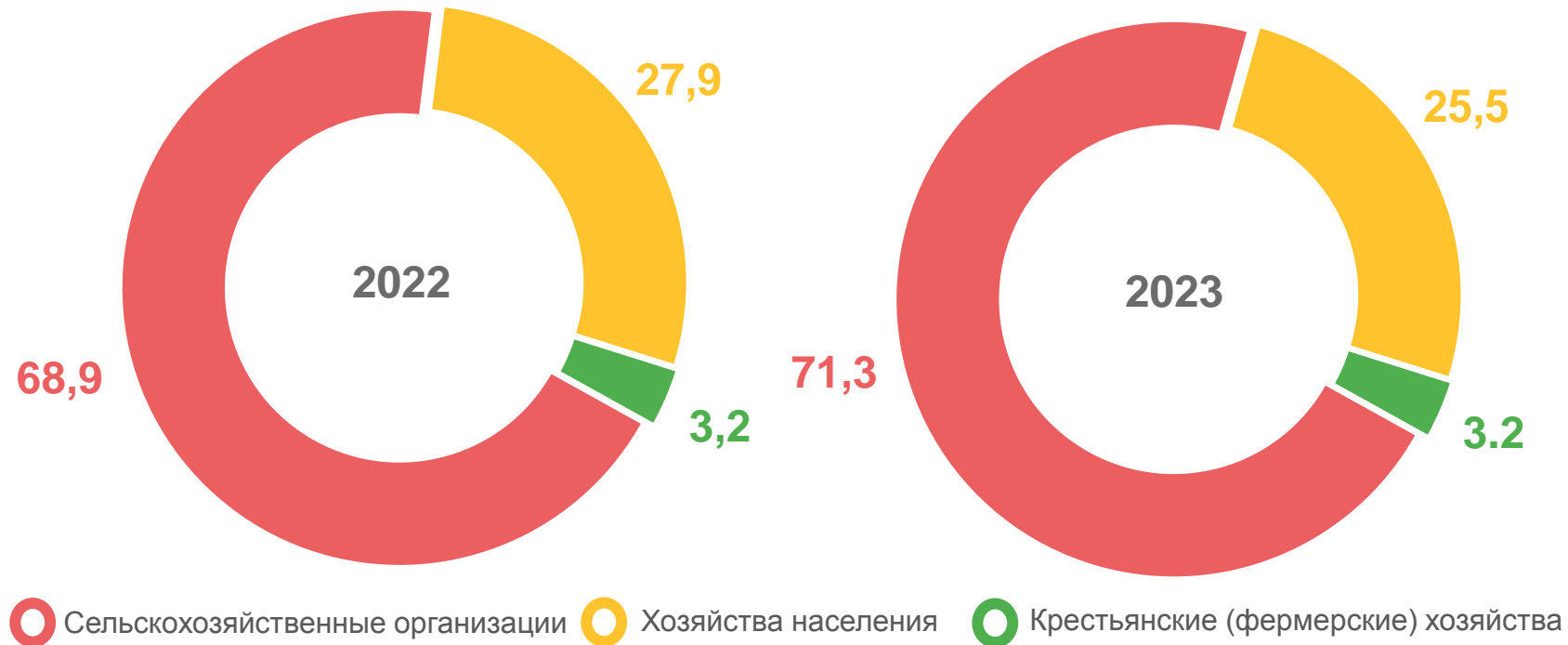


хозяйства  
населения **92,9**



крестьянские  
(фермерские)  
хозяйства **11,6**

в процентах к итогу





# ПОГОЛОВЬЕ ОВЕЦ И КОЗ ПО КАТЕГОРИЯМ ХОЗЯЙСТВ

на конец февраля 2023 года

ТЫСЯЧ ГОЛОВ

Хозяйства  
всех категорий

**214,6**

в том числе:



сельскохозяйственные  
организации **2,8**

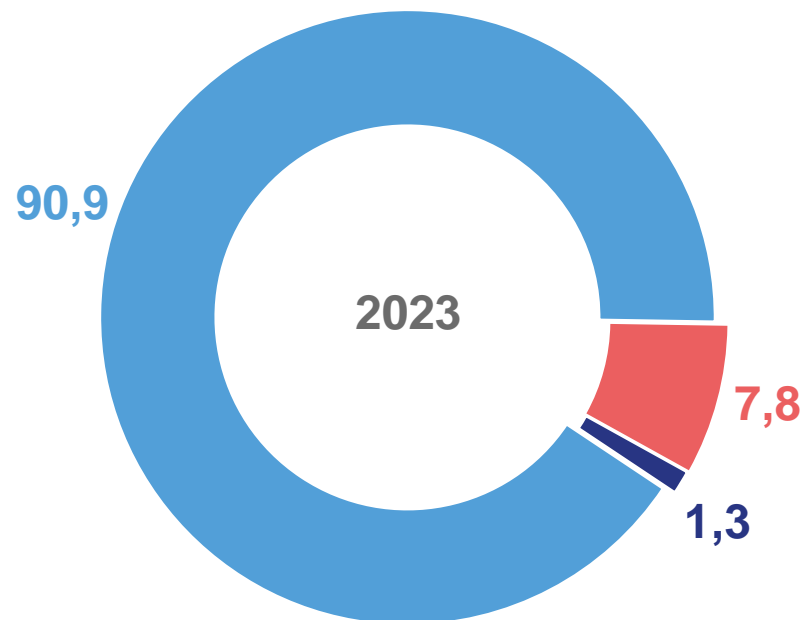
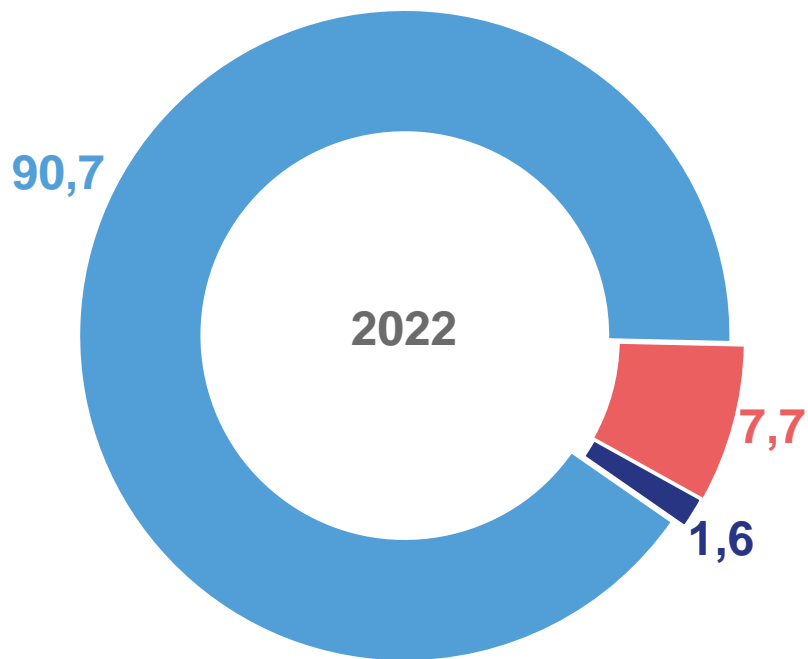


хозяйства  
населения **195,0**



крестьянские  
(фермерские)  
хозяйства **16,8**

в процентах к итогу



○ Сельскохозяйственные организации 
 ○ Хозяйства населения 
 ○ Крестьянские (фермерские) хозяйства





# ПОГОЛОВЬЕ ПТИЦЫ ПО КАТЕГОРИЯМ ХОЗЯЙСТВ

на конец февраля 2023 года

ТЫСЯЧ ГОЛОВ

Хозяйства  
всех категорий

**7226,3**

в том числе:



сельскохозяйственные  
организации **6032,0**

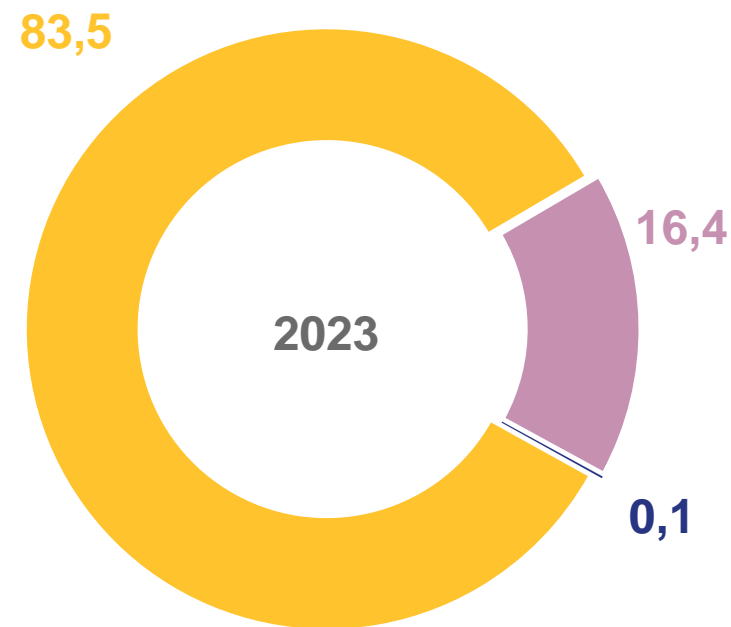
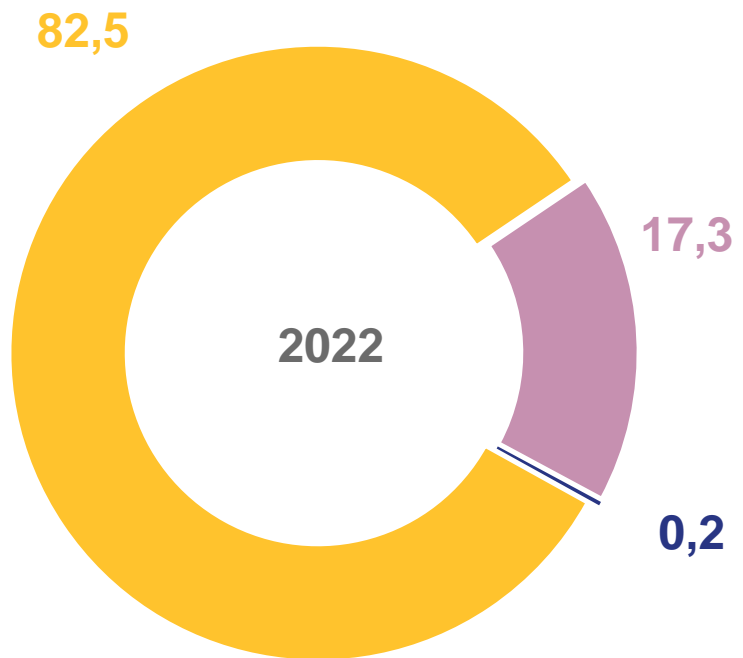


хозяйства  
населения **1187,8**



крестьянские  
(фермерские)  
хозяйства **6,5**

в процентах к итогу



○ Сельскохозяйственные организации 
 ○ Хозяйства населения 
 ○ Крестьянские (фермерские) хозяйства



# ПОГОЛОВЬЕ СКОТА И ПТИЦЫ В СЕЛЬСКОХОЗЯЙСТВЕННЫХ ОРГАНИЗАЦИЯХ (БЕЗ СУБЪЕКТОВ МАЛОГО ПРЕДПРИНИМАТЕЛЬСТВА)

на конец февраля 2023 года  
(тысяч голов; в % к концу февраля 2022 года)

КРУПНЫЙ  
РОГАТЫЙ СКОТ

120,9 ▼ 98,7

СВИНЬИ


258,3 ▲ 106,0

ПТИЦА

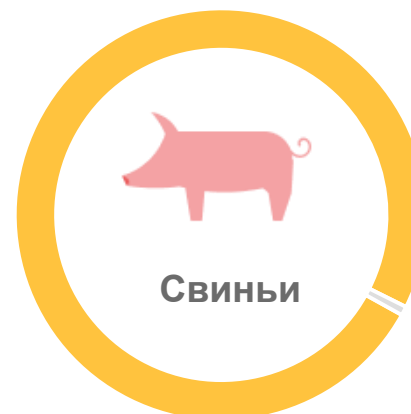
5988,2 ▲ 109,7

ДОЛЯ СЕЛЬСКОХОЗЯЙСТВЕННЫХ ОРГАНИЗАЦИЙ  
(БЕЗ СУБЪЕКТОВ МАЛОГО ПРЕДПРИНИМАТЕЛЬСТВА)  
В ОБЩЕМ ПОГОЛОВЬЕ ВСЕХ  
СЕЛЬСКОХОЗЯЙСТВЕННЫХ ОРГАНИЗАЦИЙ  
(в процентах)

77,2



99,3



99,3

