



ТЕРРИТОРИАЛЬНЫЙ ОРГАН ФЕДЕРАЛЬНОЙ
СЛУЖБЫ ГОСУДАРСТВЕННОЙ СТАТИСТИКИ
ПО ОМСКОЙ ОБЛАСТИ

Поголовье скота и птицы в Омской области



на конец января 2023 года



ТЕРРИТОРИАЛЬНЫЙ ОРГАН
ФЕДЕРАЛЬНОЙ СЛУЖБЫ
ГОСУДАРСТВЕННОЙ СТАТИСТИКИ
ПО ОМСКОЙ ОБЛАСТИ

Поголовье скота и птицы в Омской области

Омскстат

на конец января 2023 года

- 01** Поголовье скота и птицы
в хозяйствах всех категорий
- 02** Динамика поголовья скота и птицы
в хозяйствах всех категорий
- 03** Поголовье скота и птицы
по категориям хозяйств
- 04** Поголовье скота и птицы
в сельскохозяйственных организациях
(без субъектов малого предпринимательства)

* Ежемесячные данные оперативной статистики



ПОГОЛОВЬЕ КРУПНОГО РОГАТОГО СКОТА В ХОЗЯЙСТВАХ ВСЕХ КАТЕГОРИЙ


на конец месяца; тысяч голов

на конец января
2023 года



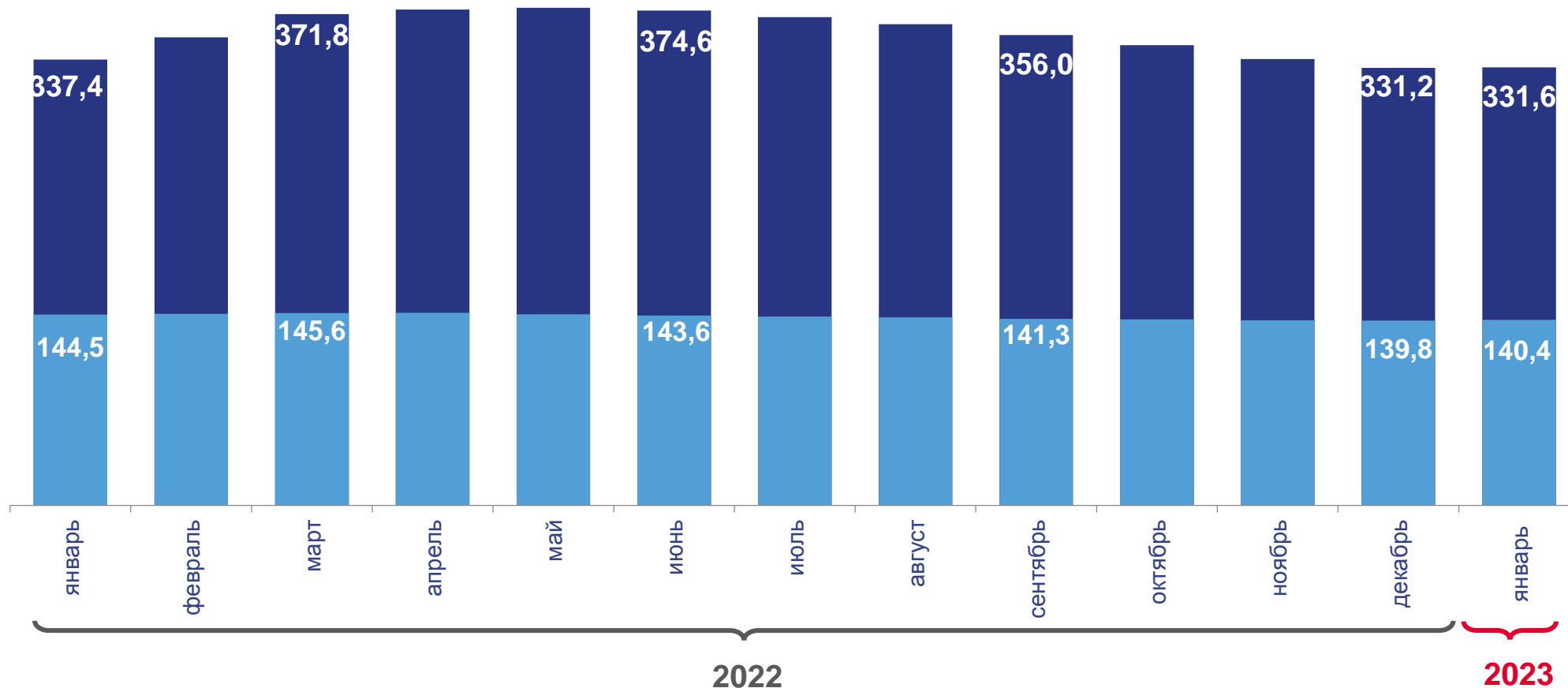
331,6

Крупный
рогатый
скот



140,4

из него
коровы



ДОЛЯ ПОГОЛОВЬЯ КОРОВ В ОБЩЕМ ПОГОЛОВЬЕ КРУПНОГО РОГАТОГО СКОТА ПО КАТЕГОРИЯМ ХОЗЯЙСТВ

на конец января 2023 года; в процентах

Хозяйства
всех категорий **42,3**

в том числе:



сельскохозяйственные
организации **40,0**

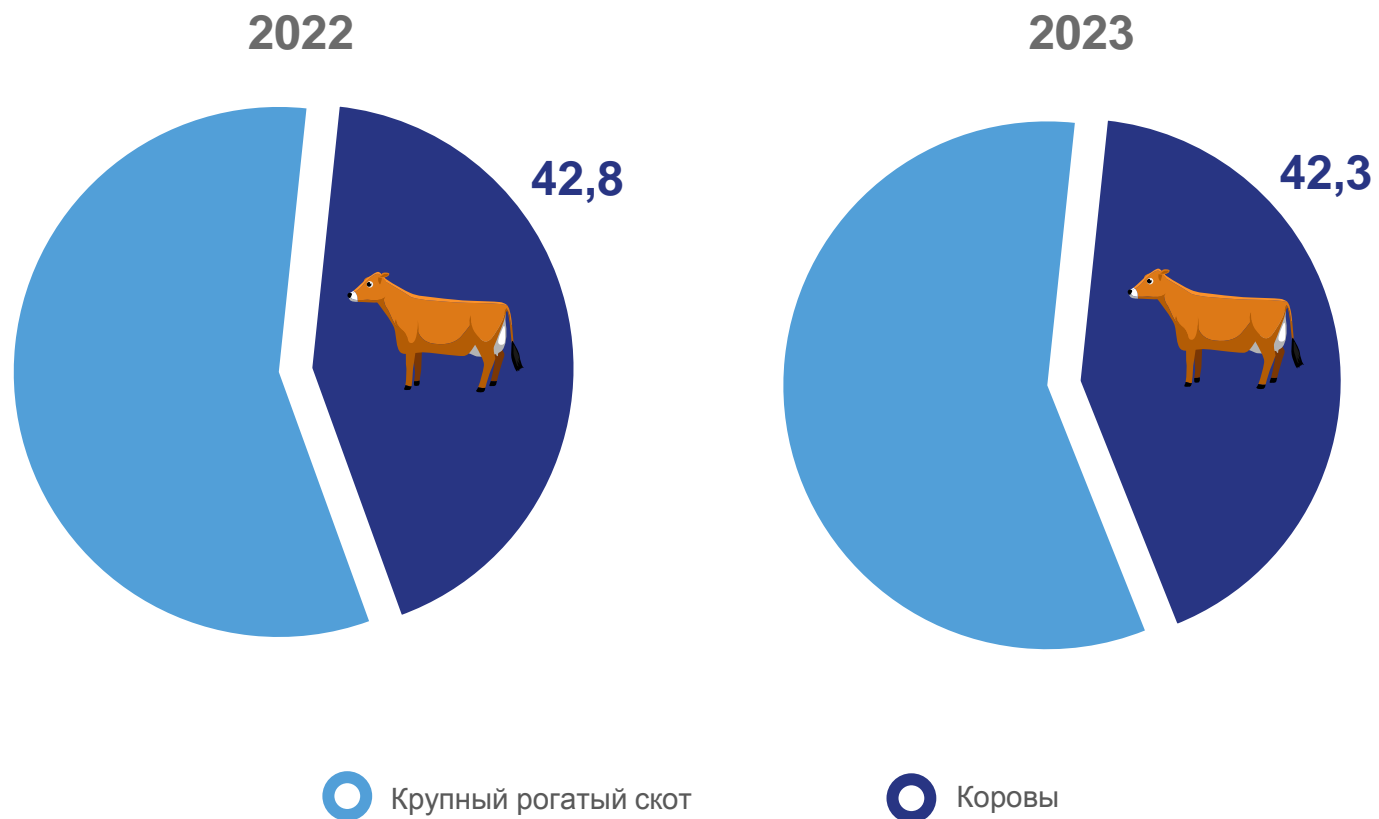


хозяйства
населения **45,6**



крестьянские
(фермерские)
хозяйства **41,7**


в хозяйствах всех категорий



ПОГОЛОВЬЕ СВИНЕЙ, ОВЕЦ И КОЗ В ХОЗЯЙСТВАХ ВСЕХ КАТЕГОРИЙ

на конец месяца; тысяч голов

на конец
января 2023 года



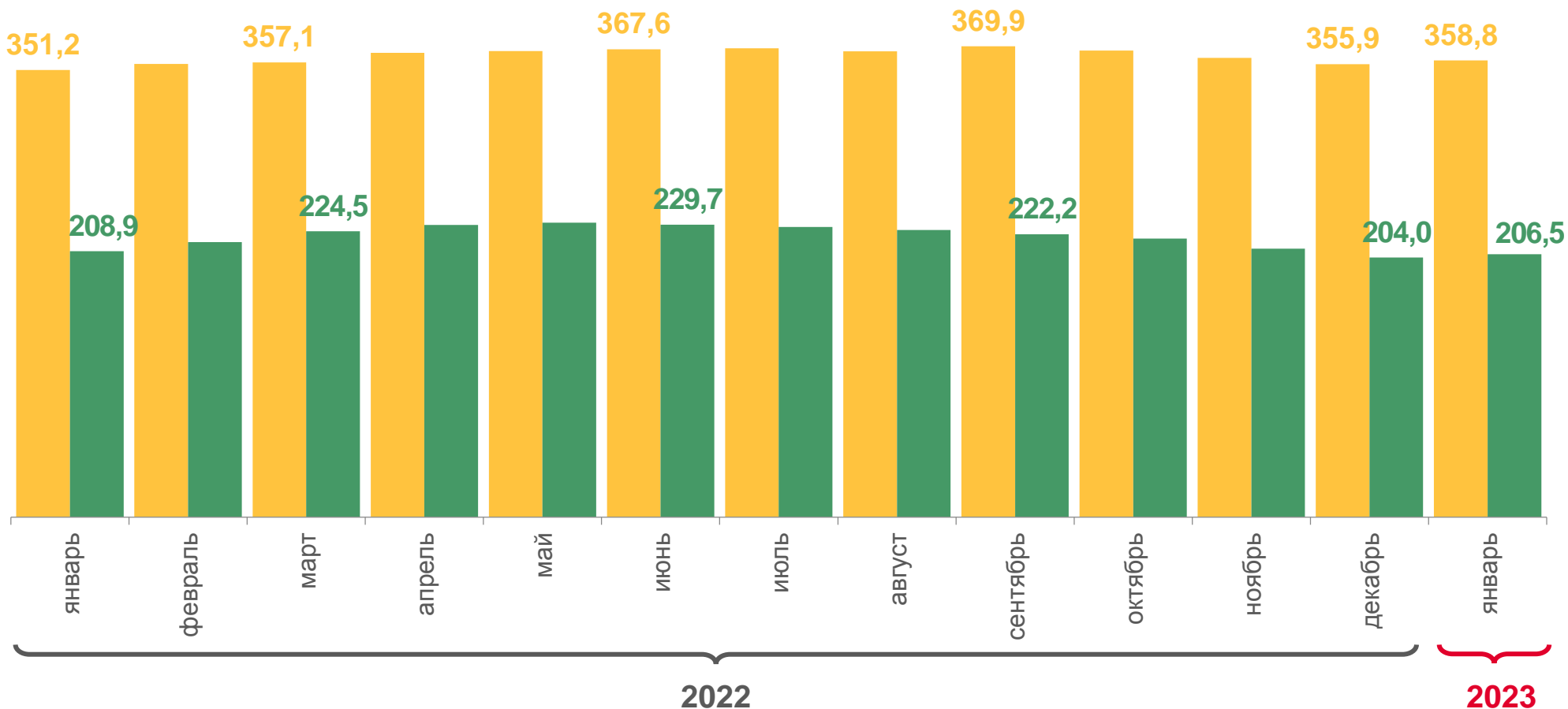
358,8

Свины



206,5

Овцы
и козы



ПОГОЛОВЬЕ ПТИЦЫ ВСЕХ ВИДОВ В ХОЗЯЙСТВАХ ВСЕХ КАТЕГОРИЙ

на конец месяца; тысяч голов



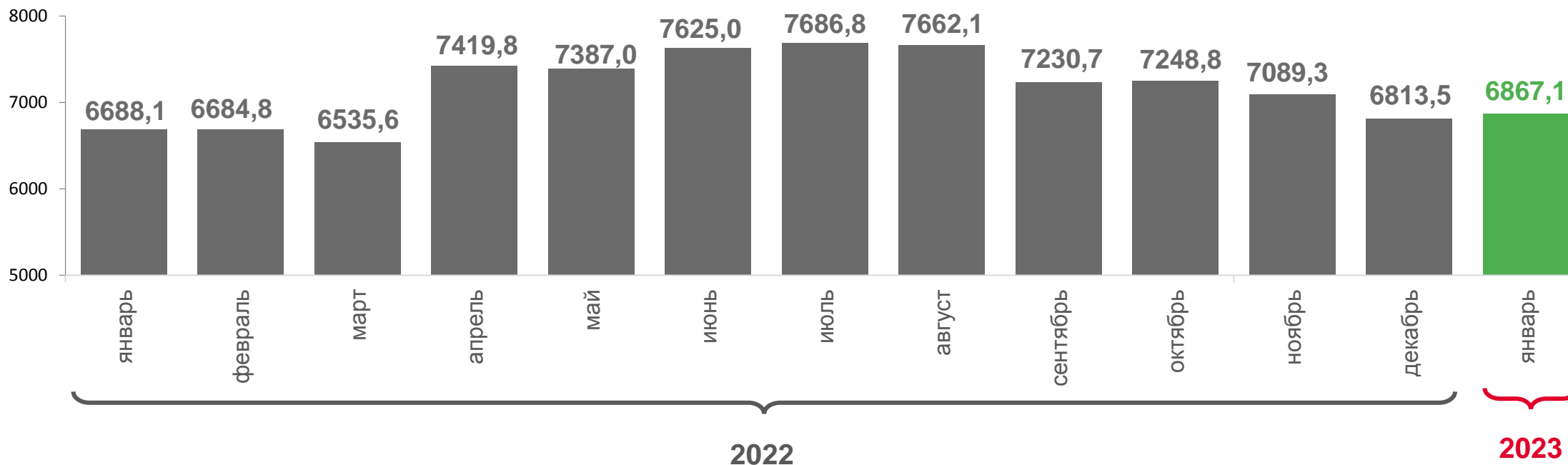
на конец
января 2023 года

6867,1



83,0%


доля птицы сельскохозяйственных
организаций в общем поголовье
птицы в хозяйствах всех категорий



ПОГОЛОВЬЕ СКОТА И ПТИЦЫ В ХОЗЯЙСТВАХ ВСЕХ КАТЕГОРИЙ

в процентах


январь 2023 года
к январю 2022 года



Крупный рогатый скот



98,3



из него коровы



97,2



Свиньи



102,1



Овцы и козы



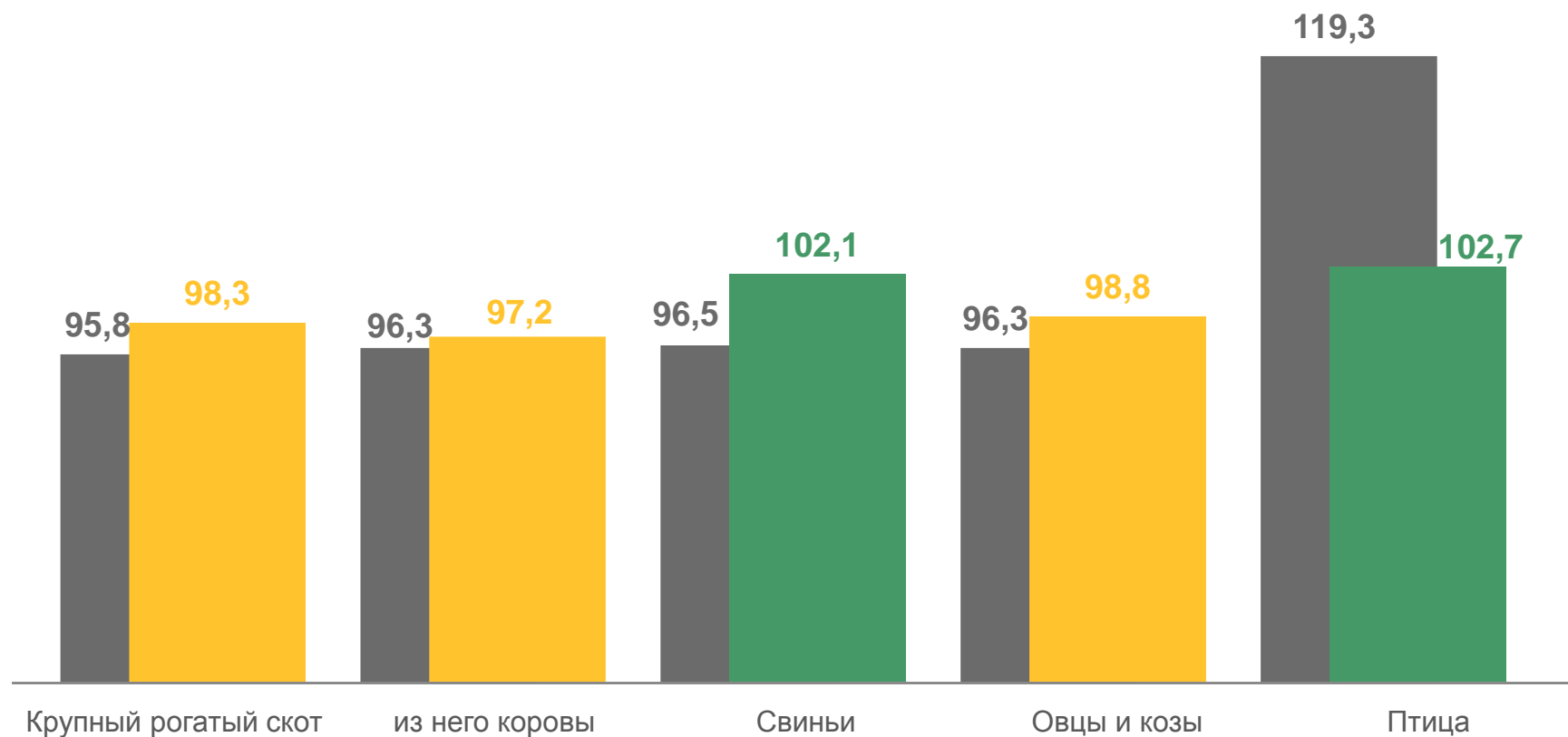
98,8



Птица




102,7



■ Январь 2022 г. к январю 2021 г.

■ Январь 2023 г. к январю 2022 г.





ПОГОЛОВЬЕ КРУПНОГО РОГАТОГО СКОТА ПО КАТЕГОРИЯМ ХОЗЯЙСТВ

на конец января

ТЫСЯЧ ГОЛОВ

Хозяйства
всех категорий **331,6**

в том числе:



сельскохозяйственные
организации **156,0**

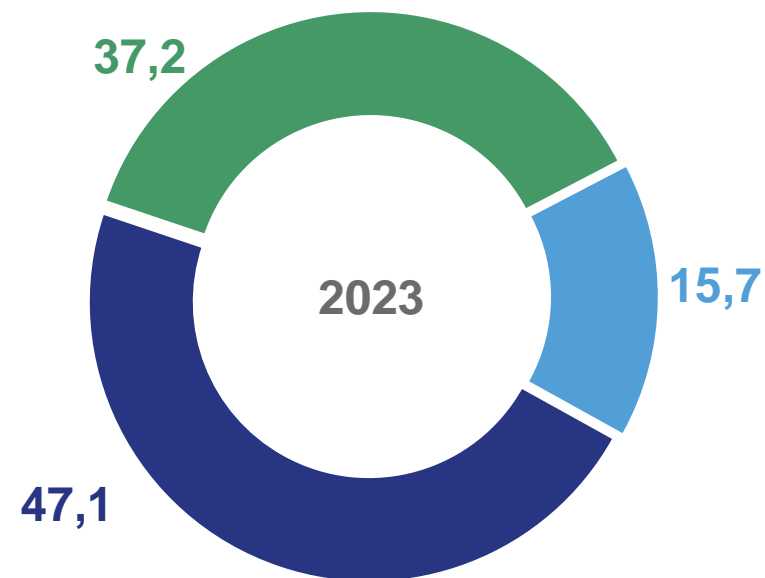
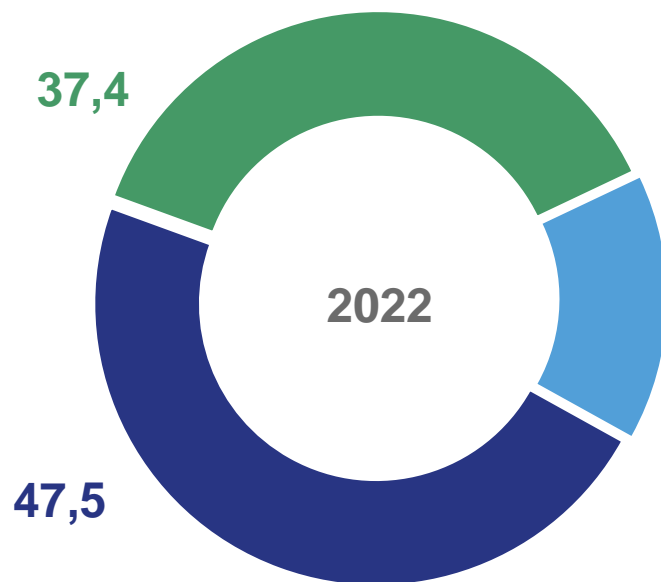


хозяйства
населения **123,5**



крестьянские
(фермерские)
хозяйства **52,1**

в процентах к итогу



○ Сельскохозяйственные организации
 ○ Хозяйства населения
 ○ Крестьянские (фермерские) хозяйства



ПОГОЛОВЬЕ СВИНЕЙ ПО КАТЕГОРИЯМ ХОЗЯЙСТВ

на конец января

ТЫСЯЧ ГОЛОВ

Хозяйства
всех категорий **358,8**

в том числе:



сельскохозяйственные
организации **261,4**

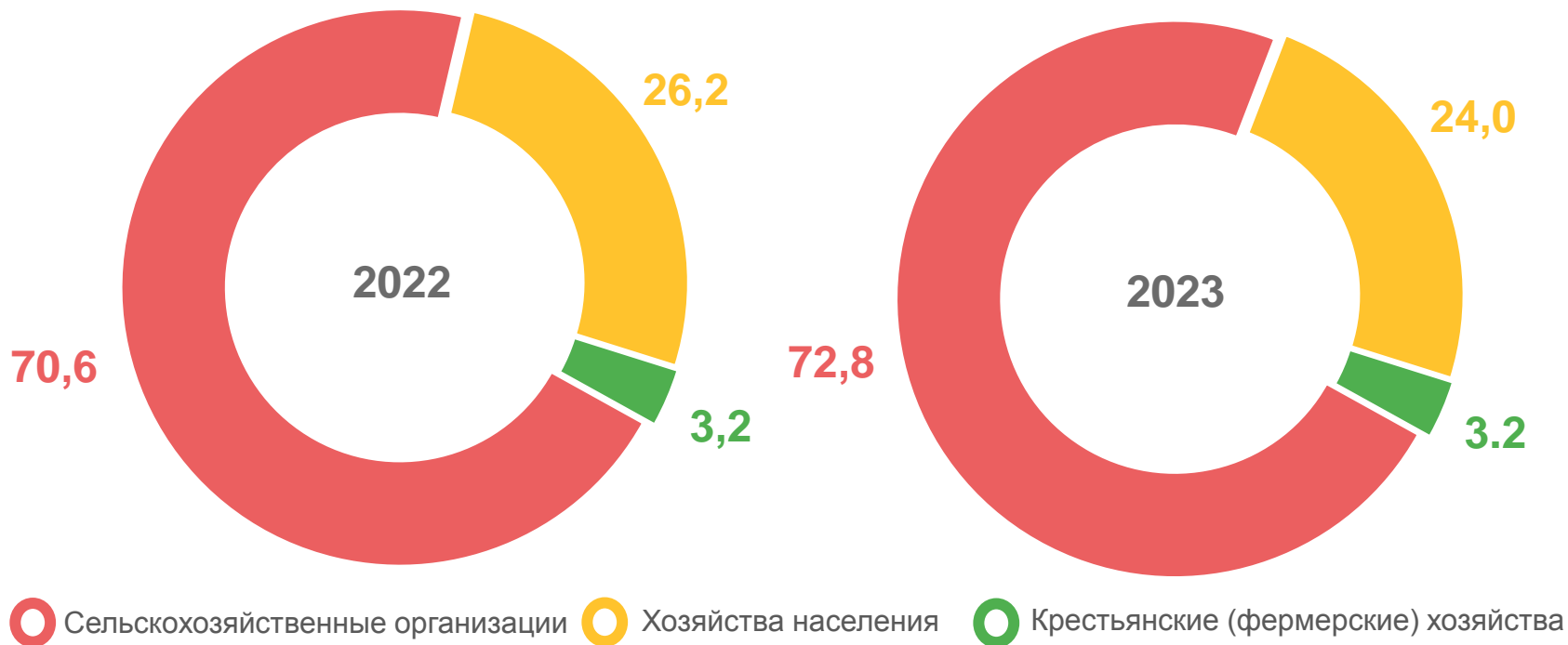


хозяйства
населения **86,0**



крестьянские
(фермерские)
хозяйства **11,4**

в процентах к итогу





ПОГОЛОВЬЕ ОВЕЦ И КОЗ ПО КАТЕГОРИЯМ ХОЗЯЙСТВ

на конец января

ТЫСЯЧ ГОЛОВ

Хозяйства
всех категорий **206,5**

в том числе:



сельскохозяйственные
организации **2,5**

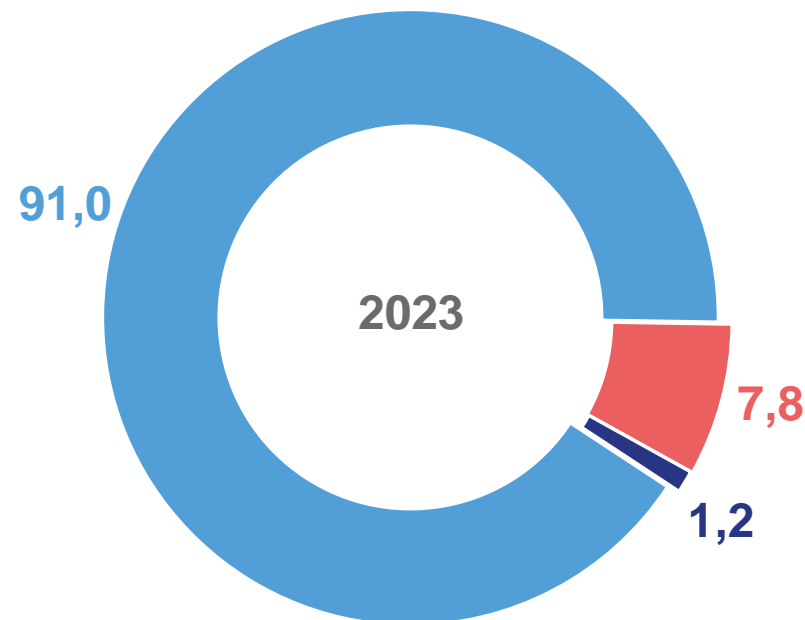
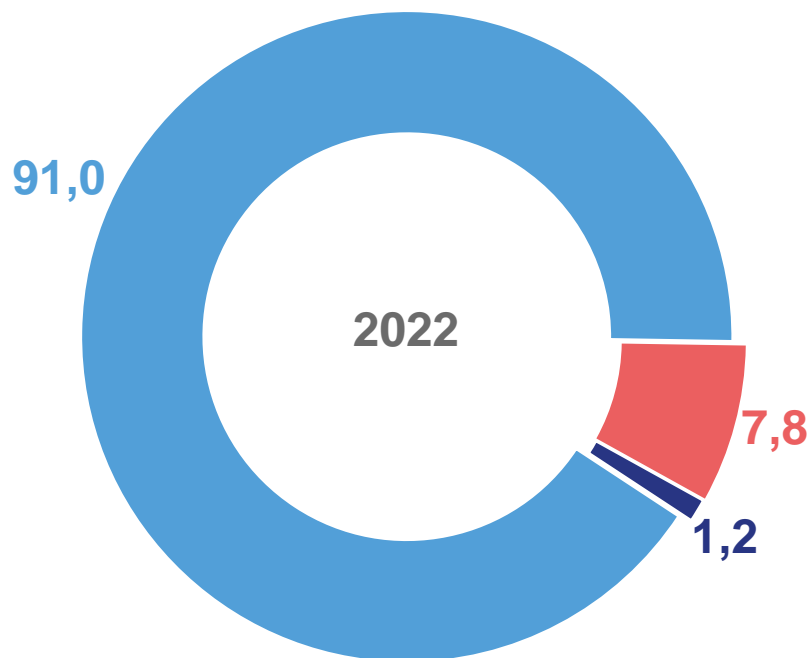


хозяйства
населения **188,0**



крестьянские
(фермерские)
хозяйства **16,0**

в процентах к итогу



○ Сельскохозяйственные организации
 ○ Хозяйства населения
 ○ Крестьянские (фермерские) хозяйства





ПОГОЛОВЬЕ ПТИЦЫ ПО КАТЕГОРИЯМ ХОЗЯЙСТВ

на конец января

ТЫСЯЧ ГОЛОВ

Хозяйства
всех категорий

6867,1

в том числе:



сельскохозяйственные
организации **5702,3**

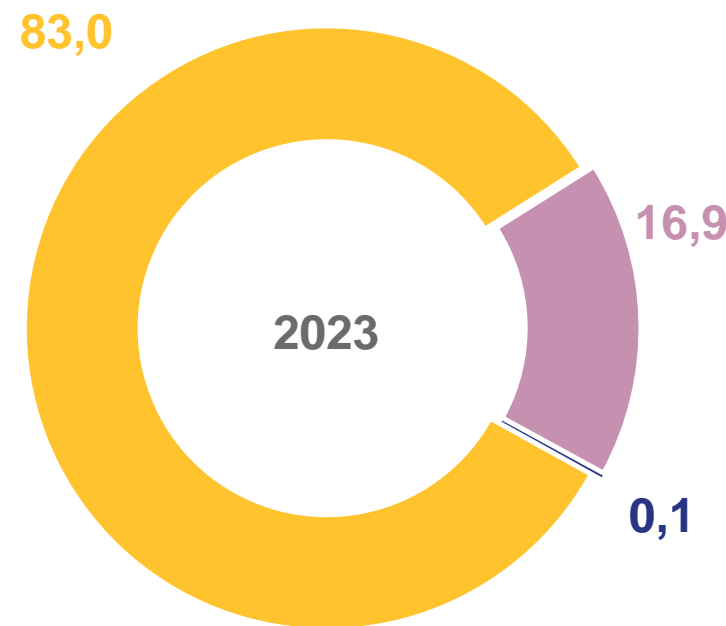
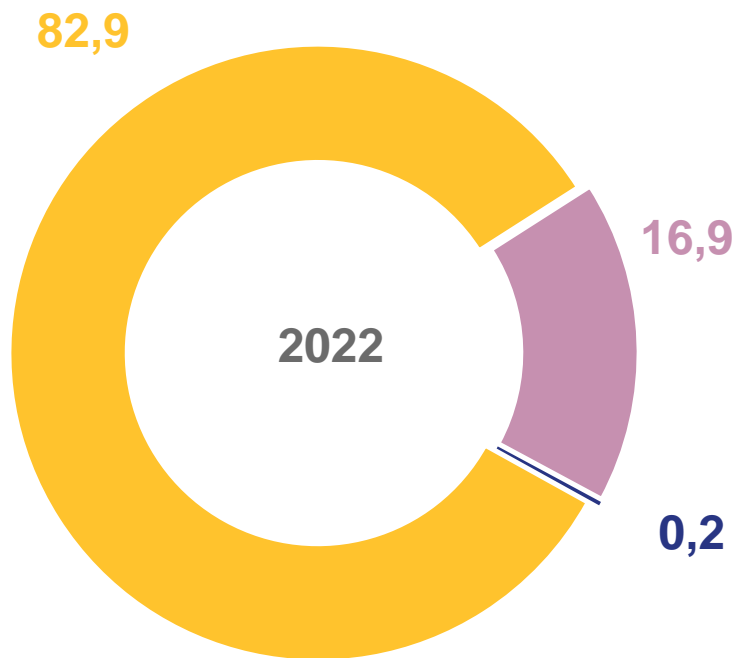


хозяйства
населения **1158,5**



крестьянские
(фермерские)
хозяйства **6,3**

в процентах к итогу



○ Сельскохозяйственные организации
 ○ Хозяйства населения
 ○ Крестьянские (фермерские) хозяйства



ПОГОЛОВЬЕ СКОТА И ПТИЦЫ В СЕЛЬСКОХОЗЯЙСТВЕННЫХ ОРГАНИЗАЦИЯХ (БЕЗ СУБЪЕКТОВ МАЛОГО ПРЕДПРИНИМАТЕЛЬСТВА)

на конец января 2023 года
(тысяч голов; в % к концу января 2022 года)

КРУПНЫЙ
РОГАТЫЙ СКОТ

120,8 ▼ 98,9

СВИНЬИ


259,4 ▲ 105,4

ПТИЦА

5652,8 ▲ 102,8

ДОЛЯ СЕЛЬСКОХОЗЯЙСТВЕННЫХ ОРГАНИЗАЦИЙ
(БЕЗ СУБЪЕКТОВ МАЛОГО ПРЕДПРИНИМАТЕЛЬСТВА)
В ОБЩЕМ ПОГОЛОВЬЕ ВСЕХ
СЕЛЬСКОХОЗЯЙСТВЕННЫХ ОРГАНИЗАЦИЙ
(в процентах)

77,4



99,3



99,1

