



ТЕРРИТОРИАЛЬНЫЙ ОРГАН ФЕДЕРАЛЬНОЙ
СЛУЖБЫ ГОСУДАРСТВЕННОЙ СТАТИСТИКИ
ПО ОМСКОЙ ОБЛАСТИ

Поголовье скота и птицы в Омской области



на конец июня 2023 года



ТЕРРИТОРИАЛЬНЫЙ ОРГАН
ФЕДЕРАЛЬНОЙ СЛУЖБЫ
ГОСУДАРСТВЕННОЙ СТАТИСТИКИ
ПО ОМСКОЙ ОБЛАСТИ

Поголовье скота и птицы в Омской области

Омскстат

на конец июня 2023 года

- 01** Поголовье скота и птицы
в хозяйствах всех категорий
- 02** Динамика поголовья скота и птицы
в хозяйствах всех категорий
- 03** Поголовье скота и птицы
по категориям хозяйств
- 04** Поголовье скота и птицы
в сельскохозяйственных организациях
(без субъектов малого предпринимательства)

* Ежемесячные данные оперативной статистики



ПОГОЛОВЬЕ КРУПНОГО РОГАТОГО СКОТА В ХОЗЯЙСТВАХ ВСЕХ КАТЕГОРИЙ¹⁾

ТЫСЯЧ ГОЛОВ

на конец июня 2023 года

Крупный рогатый
скот



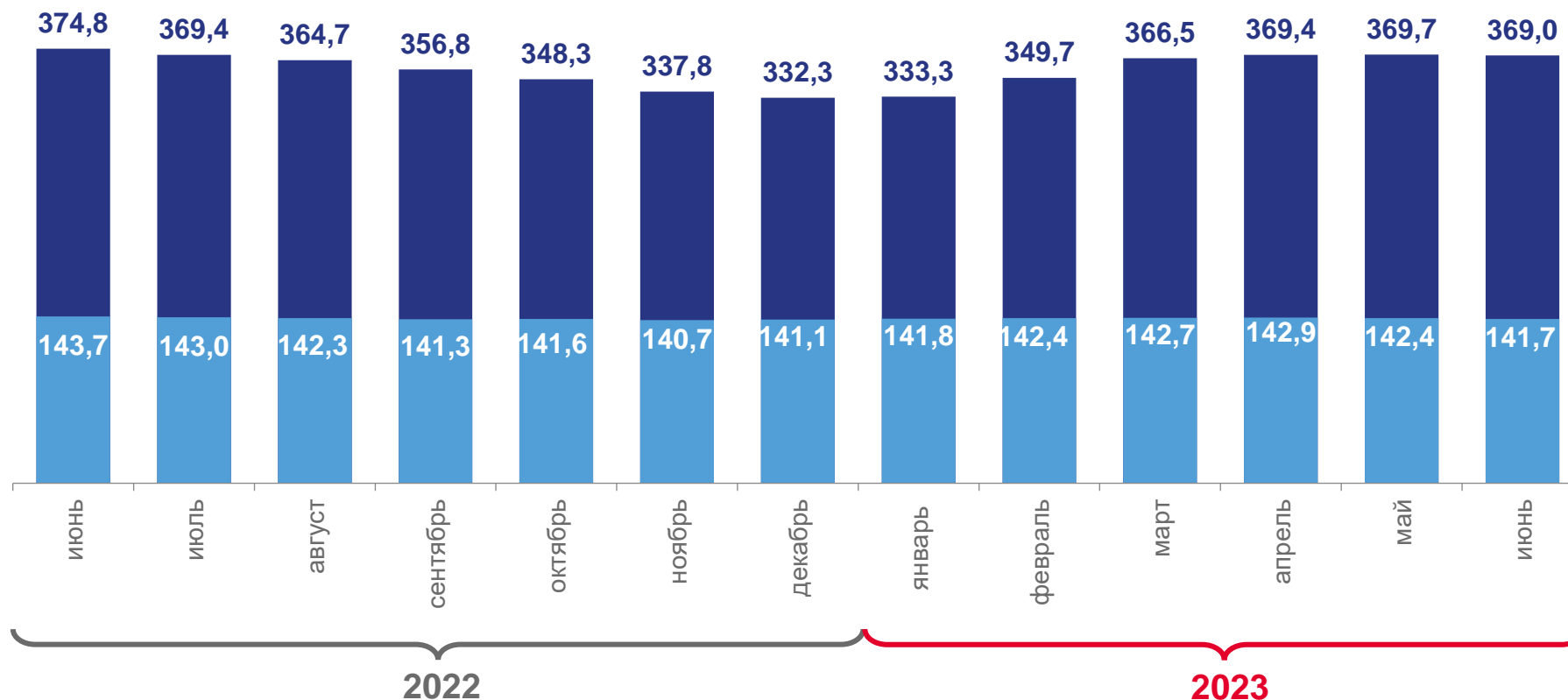
369,0

из него коровы



141,7

на конец месяца



¹⁾ Данные приведены с учетом пересчета ежемесячных показателей в соответствии с выполненными расчетами поголовья скота и птицы в хозяйствах всех категорий на конец 2022 года, производства продукции животноводства в хозяйствах всех категорий за 2022 год.

ДОЛЯ ПОГОЛОВЬЯ КОРОВ В ОБЩЕМ ПОГОЛОВЬЕ КРУПНОГО РОГАТОГО СКОТА ПО КАТЕГОРИЯМ ХОЗЯЙСТВ

на конец июня 2023 года; в процентах

Хозяйства
всех категорий

38,4



сельско-
хозяйственные
организации

39,8



хозяйства
населения

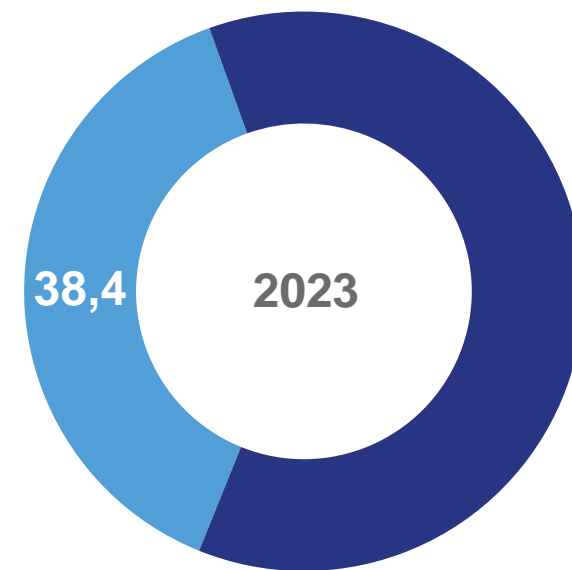
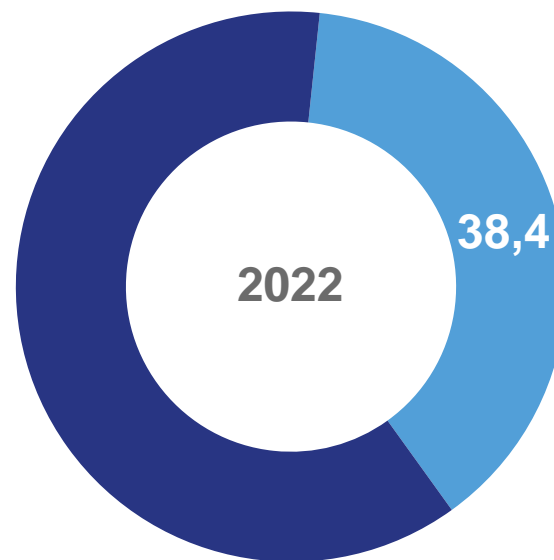
36,0



крестьянские
(фермерские)
хозяйства¹⁾

41,3

хозяйства всех категорий



○ Крупный рогатый скот
○ Коровы

¹⁾ Здесь и далее, включая индивидуальных предпринимателей.

ПОГОЛОВЬЕ СВИНЕЙ, ОВЕЦ И КОЗ В ХОЗЯЙСТВАХ ВСЕХ КАТЕГОРИЙ

ТЫСЯЧ ГОЛОВ

на конец июня 2023 года

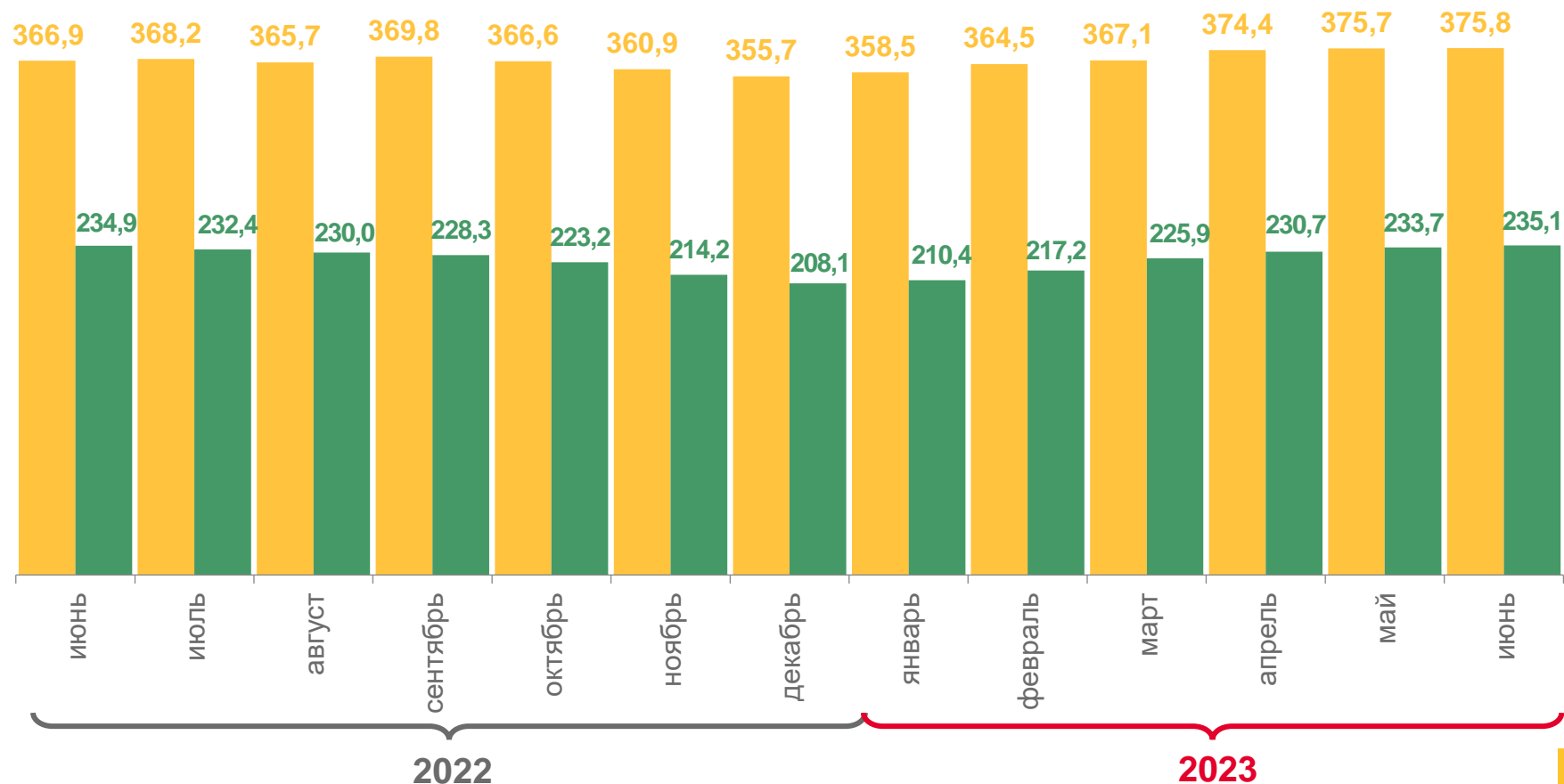
на конец месяца

Сви́ньи

375,8 

Овцы и козы

235,1 



ПОГОЛОВЬЕ ПТИЦЫ ВСЕХ ВИДОВ В ХОЗЯЙСТВАХ ВСЕХ КАТЕГОРИЙ

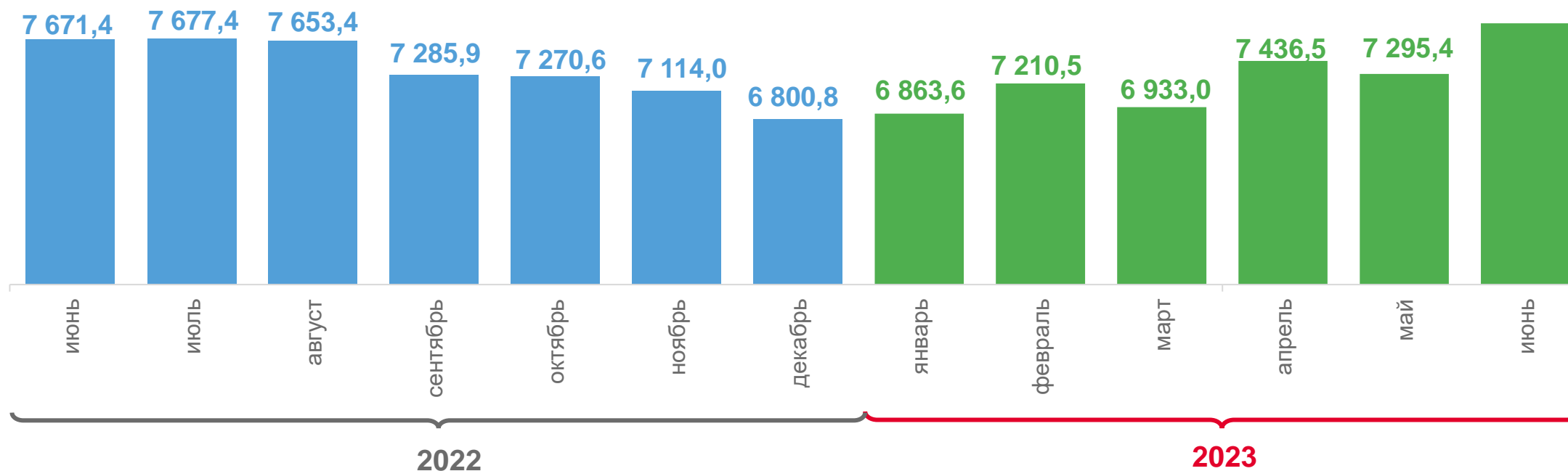
на конец месяца; тысяч голов



72,2%

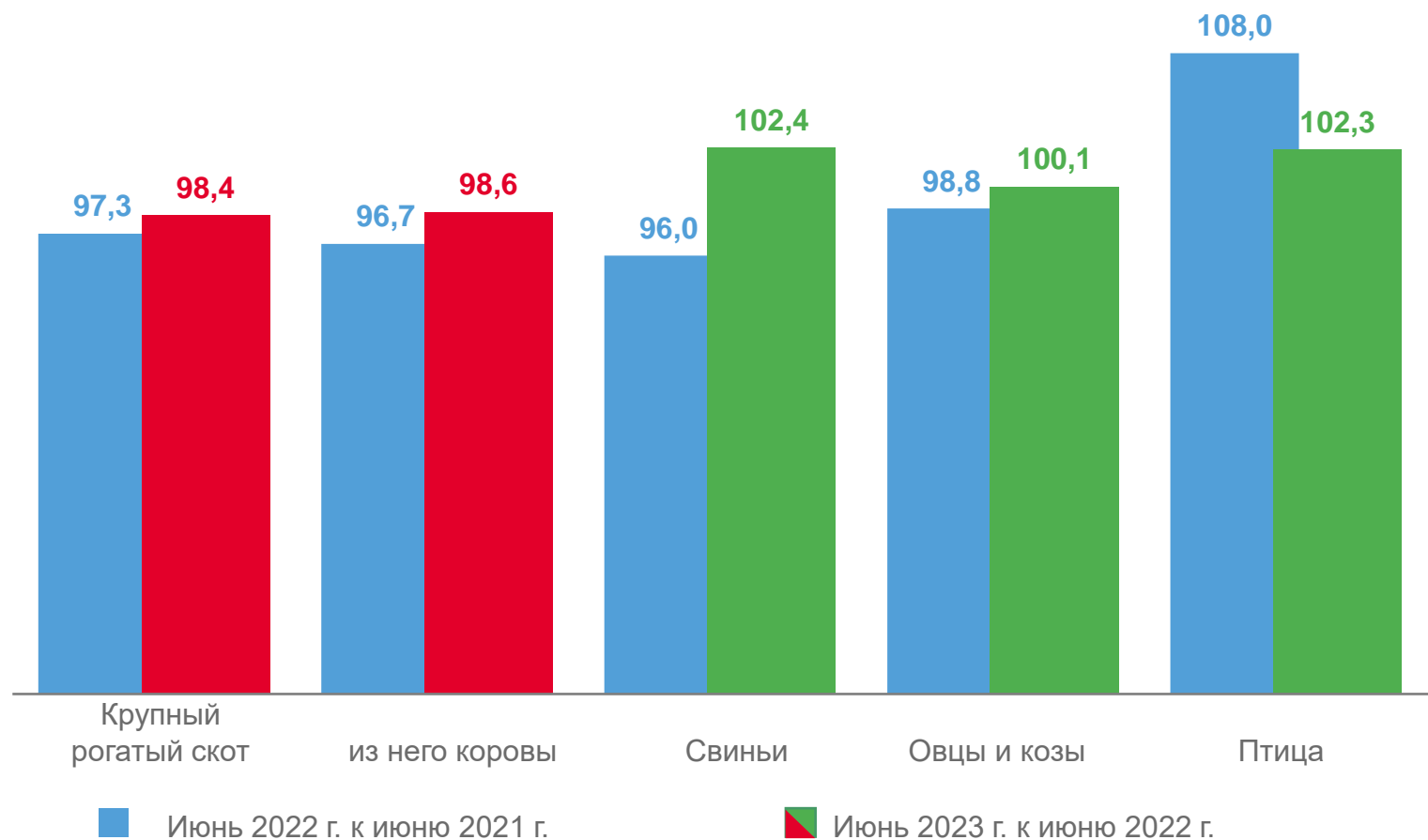

доля птицы сельскохозяйственных
организаций в общем поголовье
птицы хозяйств всех категорий

7 847,5



ПОГОЛОВЬЕ СКОТА И ПТИЦЫ В ХОЗЯЙСТВАХ ВСЕХ КАТЕГОРИЙ

июнь 2023 года в процентах к июню 2022 года



ПОГОЛОВЬЕ КРУПНОГО РОГАТОГО СКОТА ПО КАТЕГОРИЯМ ХОЗЯЙСТВ

на конец июня

ТЫСЯЧ ГОЛОВ

Хозяйства
всех категорий

369,0

в том числе:



сельско-
хозяйственные
организации

154,1



хозяйства
населения

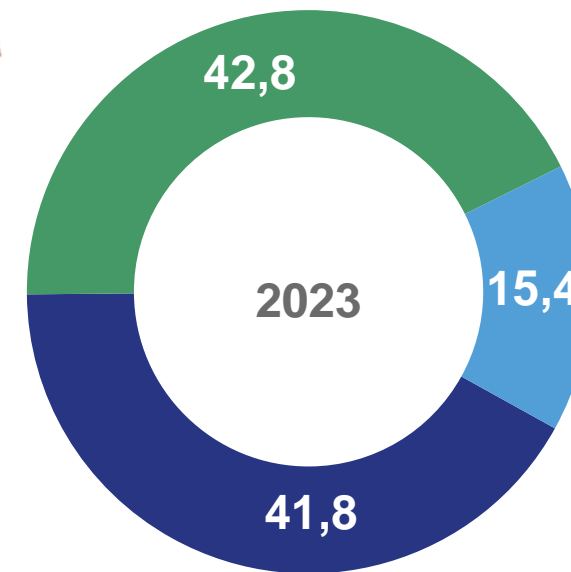
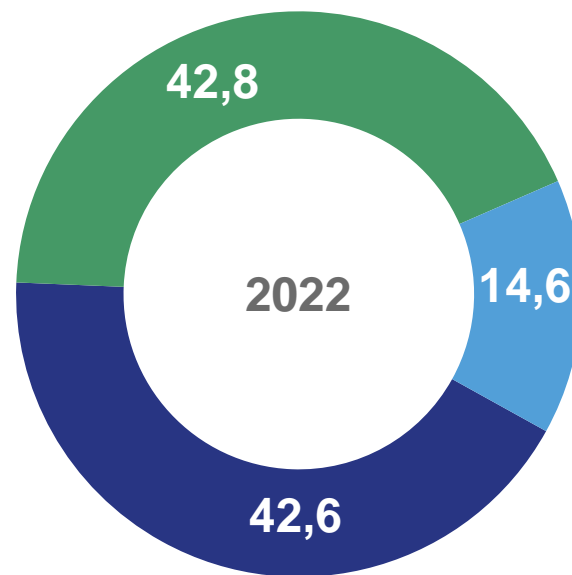
158,1






крестьянские
(фермерские)
хозяйства

56,8

в процентах к итогу



-  Сельскохозяйственные организации
-  Хозяйства населения
-  Крестьянские (фермерские) хозяйства

ПОГОЛОВЬЕ СВИНЕЙ ПО КАТЕГОРИЯМ ХОЗЯЙСТВ

на конец июня

ТЫСЯЧ ГОЛОВ

Хозяйства
всех категорий

375,8

в том числе:



сельско-
хозяйственные
организации

262,4



хозяйства
населения

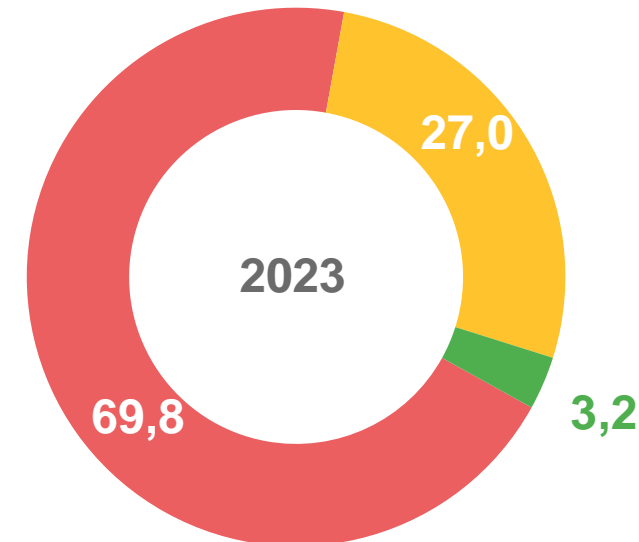
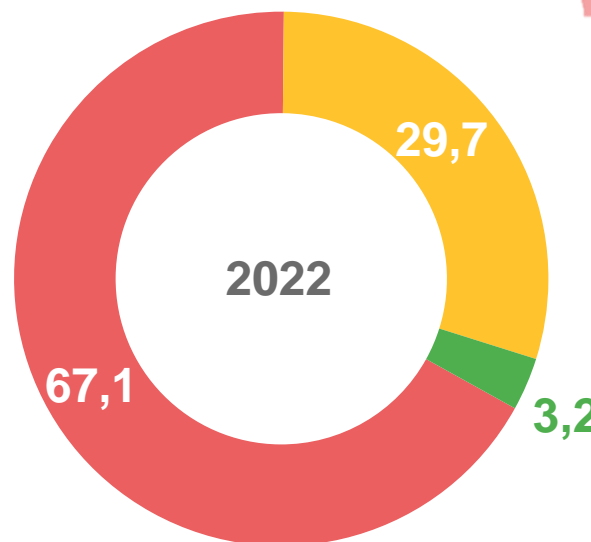
101,5



крестьянские
(фермерские)
хозяйства

11,9

в процентах к итогу



- Сельскохозяйственные организации
- Хозяйства населения
- Крестьянские (фермерские) хозяйства

ПОГОЛОВЬЕ ОВЕЦ И КОЗ ПО КАТЕГОРИЯМ ХОЗЯЙСТВ

на конец июня

ТЫСЯЧ ГОЛОВ

Хозяйства
всех категорий

235,1

в том числе:



сельско-
хозяйственные
организации

2,1



хозяйства
населения

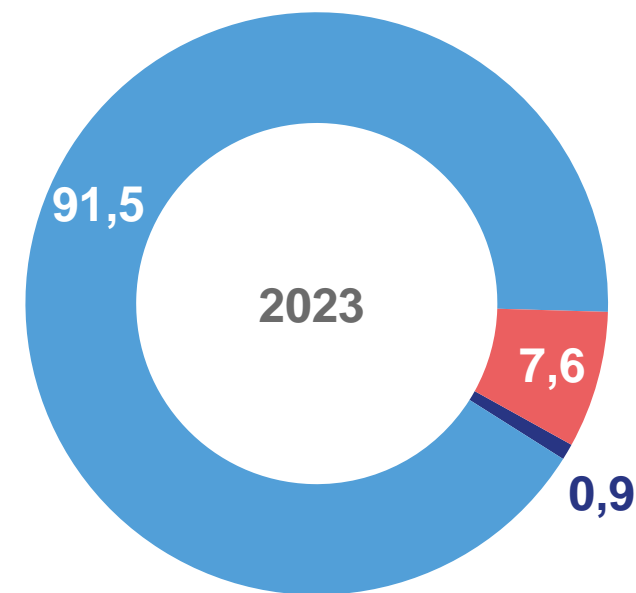
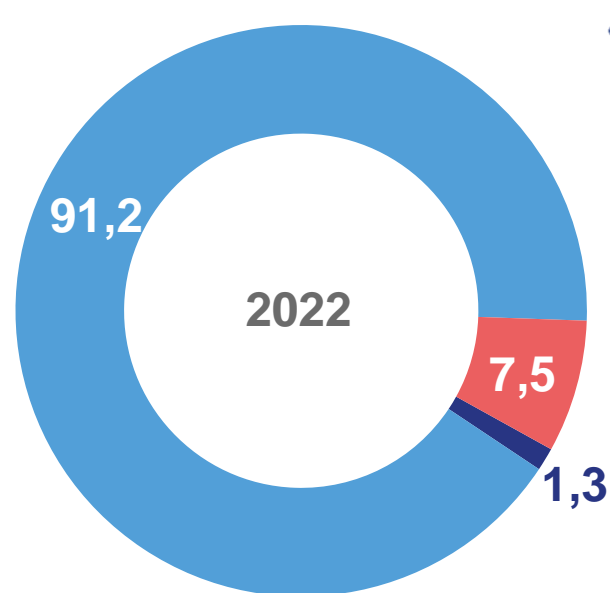
215,1






крестьянские
(фермерские)
хозяйства

17,9

в процентах к итогу



-  Сельскохозяйственные организации
-  Хозяйства населения
-  Крестьянские (фермерские) хозяйства

ПОГОЛОВЬЕ ПТИЦЫ ПО КАТЕГОРИЯМ ХОЗЯЙСТВ

на конец июня

ТЫСЯЧ ГОЛОВ

Хозяйства
всех категорий

7 847,5

в том числе:



сельско-
хозяйственные
организации

5 664,7



хозяйства
населения

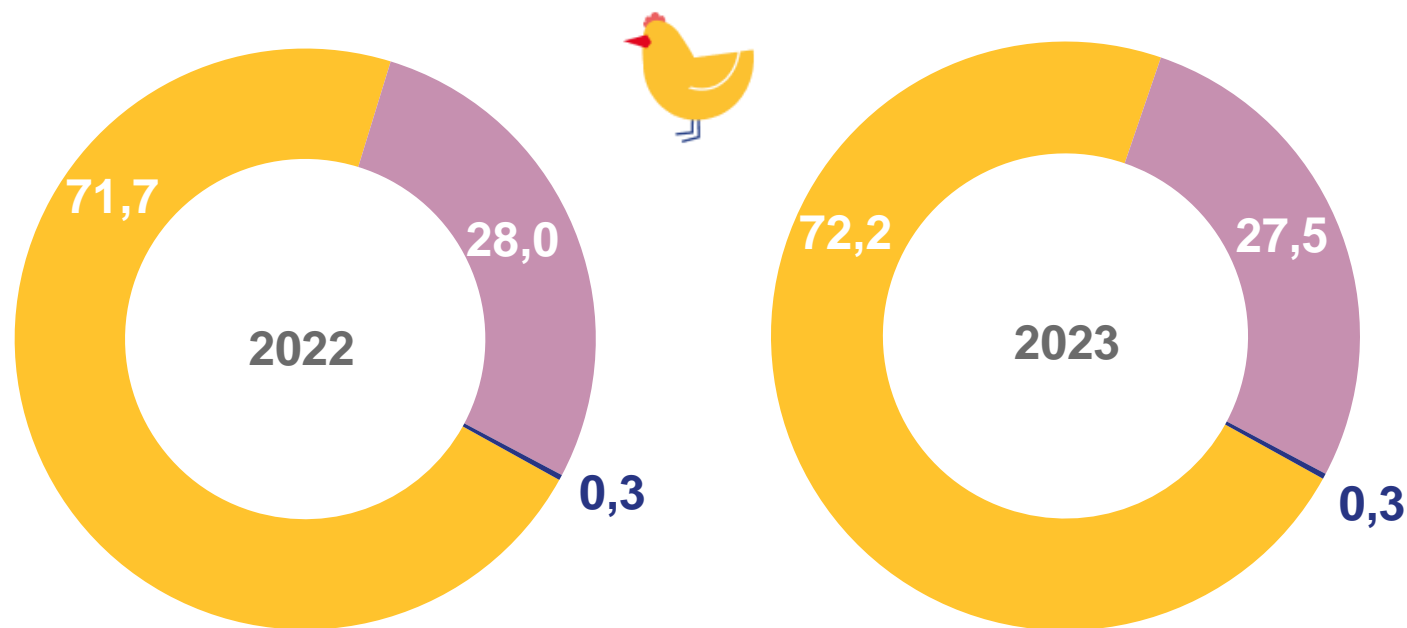
2 157,3



крестьянские
(фермерские)
хозяйства

25,5

в процентах к итогу



- Сельскохозяйственные организации
- Хозяйства населения
- Крестьянские (фермерские) хозяйства

ПОГОЛОВЬЕ СКОТА И ПТИЦЫ В СЕЛЬСКОХОЗЯЙСТВЕННЫХ ОРГАНИЗАЦИЯХ

(БЕЗ СУБЪЕКТОВ МАЛОГО ПРЕДПРИНИМАТЕЛЬСТВА)

на конец июня 2023 года

тысяч голов; в % к концу июня 2022 года

КРУПНЫЙ РОГАТЫЙ СКОТ

118,8 ▼ 98,3

СВИНЬИ

260,2 ▲ 106,4

ПТИЦА

5 611,2 ▲ 103,1

ДОЛЯ СЕЛЬСКОХОЗЯЙСТВЕННЫХ ОРГАНИЗАЦИЙ
(БЕЗ СУБЪЕКТОВ МАЛОГО ПРЕДПРИНИМАТЕЛЬСТВА)
В ОБЩЕМ ПОГОЛОВЬЕ ВСЕХ СЕЛЬСКОХОЗЯЙСТВЕННЫХ
ОРГАНИЗАЦИЙ
в процентах

77,0



99,2



99,1

