



ТЕРРИТОРИАЛЬНЫЙ ОРГАН
ФЕДЕРАЛЬНОЙ СЛУЖБЫ
ГОСУДАРСТВЕННОЙ СТАТИСТИКИ
ПО ОМСКОЙ ОБЛАСТИ

ПОСЕВНЫЕ ПЛОЩАДИ СЕЛЬСКОХОЗЯЙСТВЕННЫХ КУЛЬТУР

2023 год

СОДЕРЖАНИЕ

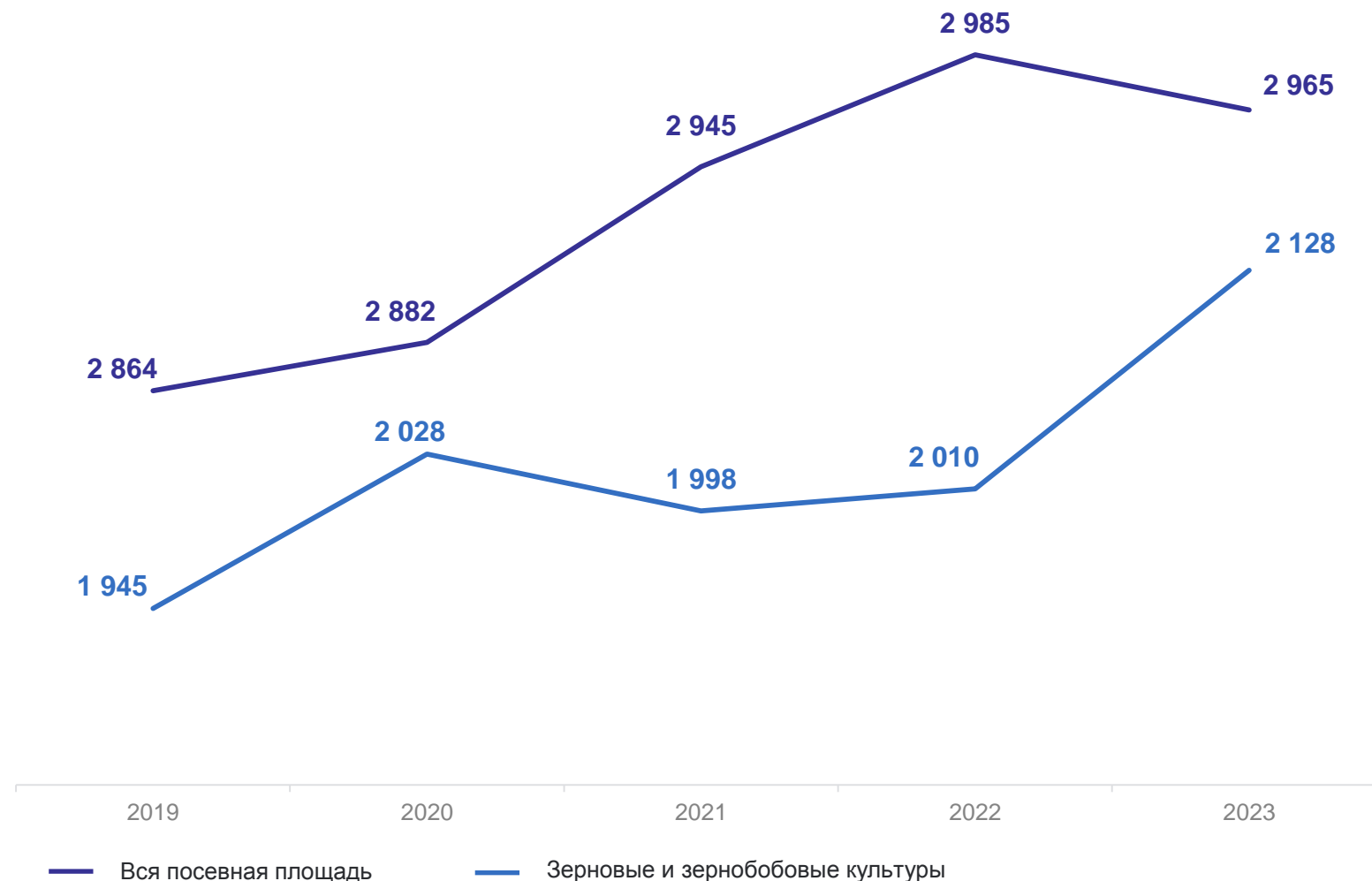
Посевные площади сельскохозяйственных культур	3
Посевные площади сельскохозяйственных культур по категориям хозяйств	4
Структура посевной площади сельскохозяйственных культур по категориям хозяйств	6
Доля субъектов Сибирского федерального округа в посевной площади сельскохозяйственных культур	8
Посевные площади зерновых и зернобобовых культур	9
Посевные площади технических культур	10
Посевные площади картофеля и овощей открытого грунта	11
Посевные площади кормовых культур	12

ПОСЕВНЫЕ ПЛОЩАДИ СЕЛЬСКОХОЗЯЙСТВЕННЫХ КУЛЬТУР

в хозяйствах всех категорий; тысяч гектаров

ОМСКСТАТ

2023 г.	2023 г. в % к 2022 г.
Вся посевная площадь 2 965,4	99,3
зерновые и зернобобовые культуры	
2 127,7	105,9
технические культуры	
354,8	72,9
картофель и овощебахчевые культуры*	
23,7	95,5
кормовые культуры	
459,1	99,0



* Здесь и далее овощи открытого грунта, включая закрытый грунт по хозяйствам населения.

ПОСЕВНЫЕ ПЛОЩАДИ СЕЛЬСКОХОЗЯЙСТВЕННЫХ КУЛЬТУР ПО КАТЕГОРИЯМ ХОЗЯЙСТВ

тысяч гектаров

ОМСКСТАТ

2023 г.

Хозяйства всех
категорий

2 965,4



Сельскохозяйственные
организации

1 486,9



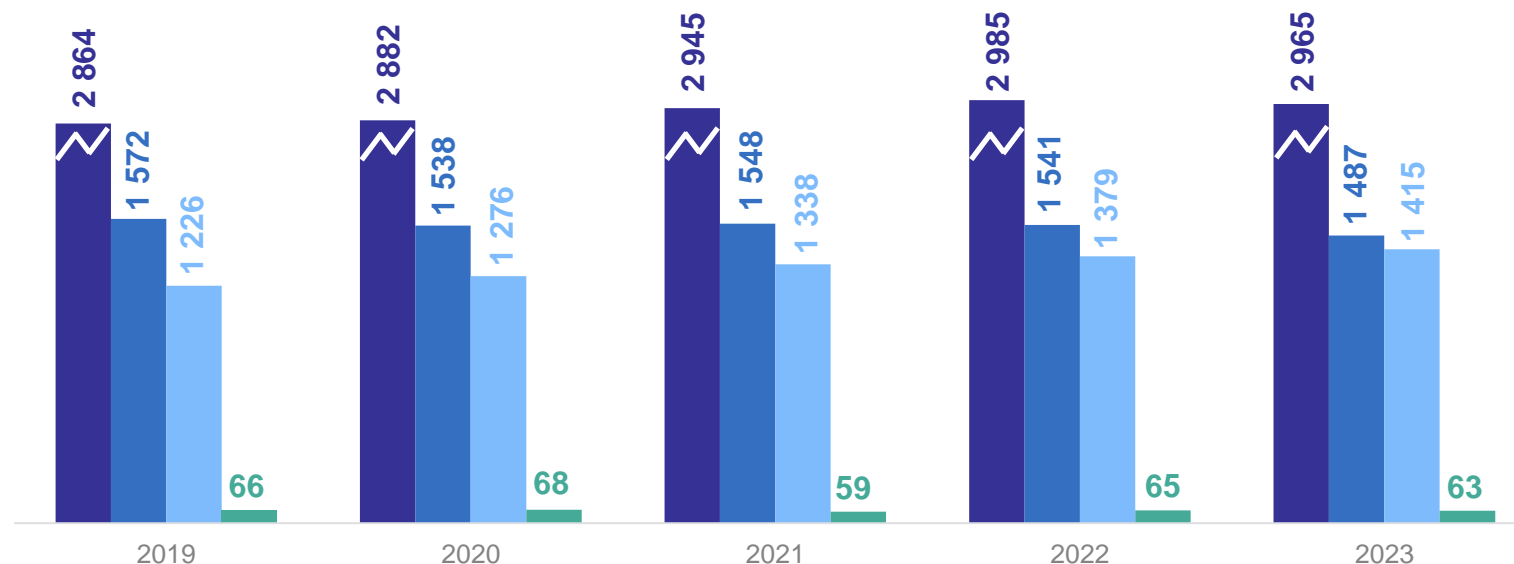
Крестьянские
(фермерские) хозяйства*

1 415,2



Хозяйства
населения

63,3



* Здесь и далее, включая индивидуальных предпринимателей.

ПОСЕВНЫЕ ПЛОЩАДИ СЕЛЬСКОХОЗЯЙСТВЕННЫХ КУЛЬТУР ПО КАТЕГОРИЯМ ХОЗЯЙСТВ

тысяч гектаров; в % к 2022 г.

ОМСКСТАТ



Сельскохозяйственные
организации

1 486,9 тысяч гектаров

985,3 зерновые и
зернобобовые **103,0%**

180,5 технические **73,1%**

3,1 картофель и
овощебахчевые **101,6%**

318,0 кормовые **95,1%**



Крестьянские (фермерские)
хозяйства

1415,2 тысяч гектаров

1104,7 зерновые и
зернобобовые **108,8%**

174,2 технические **72,8%**

4,9 картофель и
овощебахчевые **101,8%**

131,3 кормовые **109,8%**



Хозяйства
населения

63,3 тысяч гектаров

37,8 зерновые и
зернобобовые **99,8%**

0,1 технические **8,8%**

15,7 картофель и
овощебахчевые **92,6%**

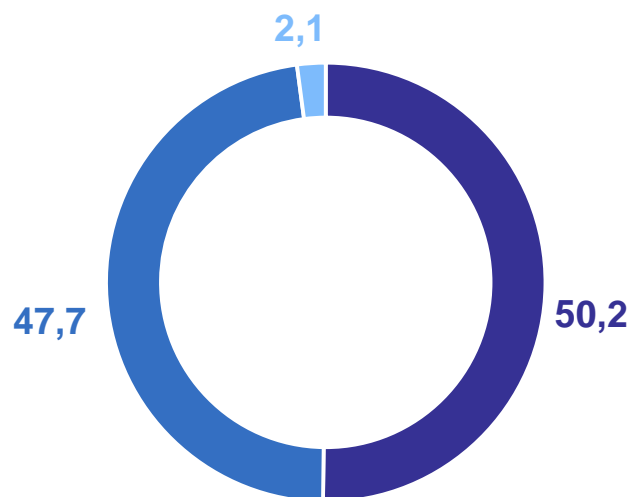
9,7 кормовые **101,3%**

СТРУКТУРА ПОСЕВНОЙ ПЛОЩАДИ СЕЛЬСКОХОЗЯЙСТВЕННЫХ КУЛЬТУР ПО КАТЕГОРИЯМ ХОЗЯЙСТВ

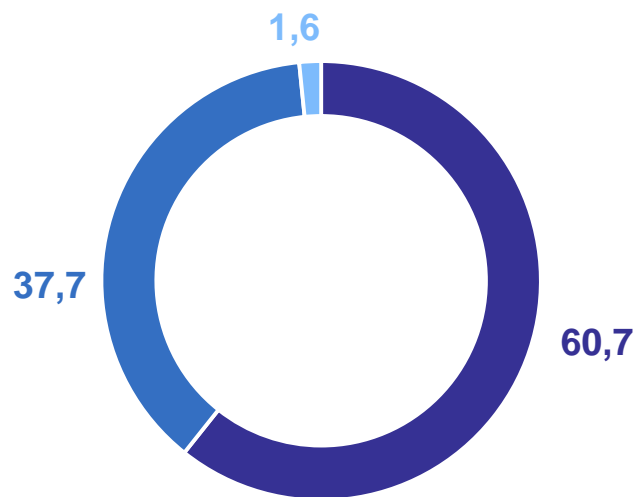
ОМСКСТАТ

в % от хозяйств всех категорий

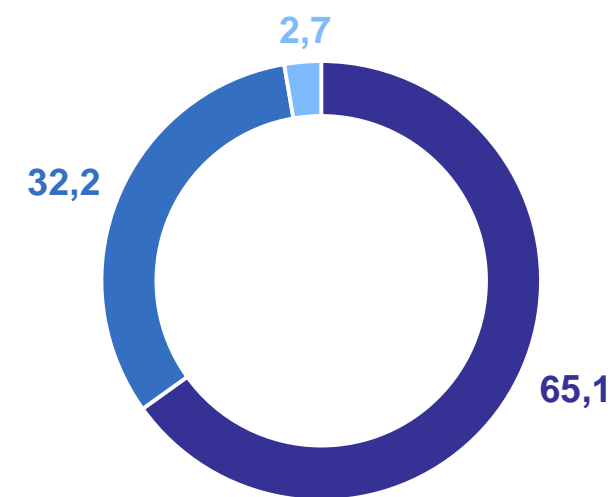
Омская область



Сибирский федеральный округ



Российская Федерация



● Сельскохозяйственные организации

● Крестьянские (фермерские) хозяйства

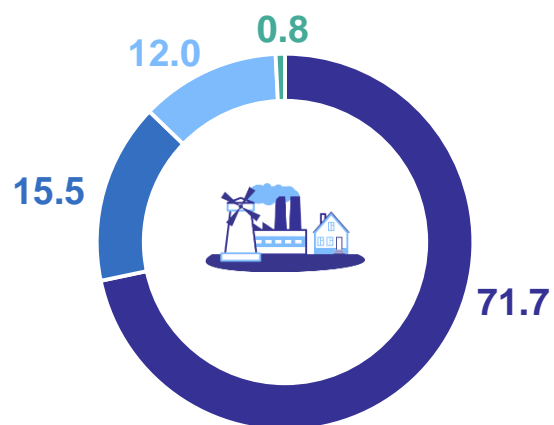
● Хозяйства населения

СТРУКТУРА ПОСЕВНОЙ ПЛОЩАДИ СЕЛЬСКОХОЗЯЙСТВЕННЫХ КУЛЬТУР ПО КАТЕГОРИЯМ ХОЗЯЙСТВ

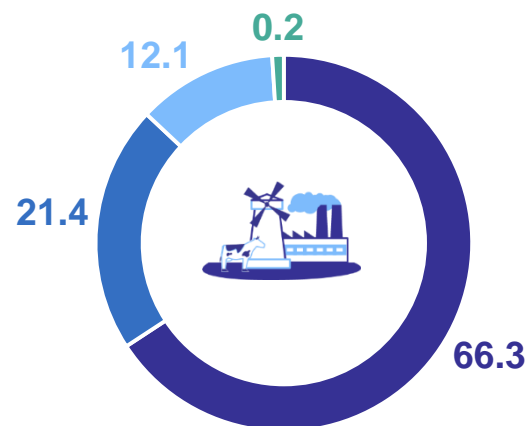
ОМСКСТАТ

по видам культур; в % от общей посевной площади соответствующей категории хозяйств

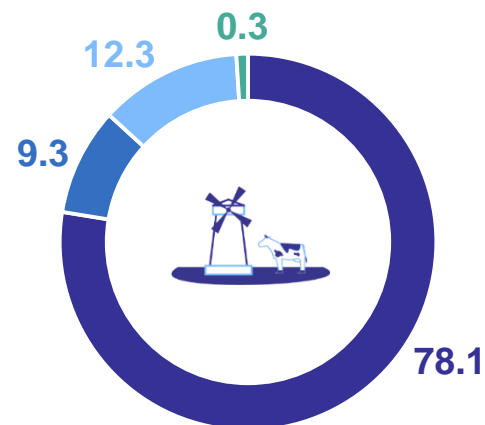
Хозяйства всех категорий



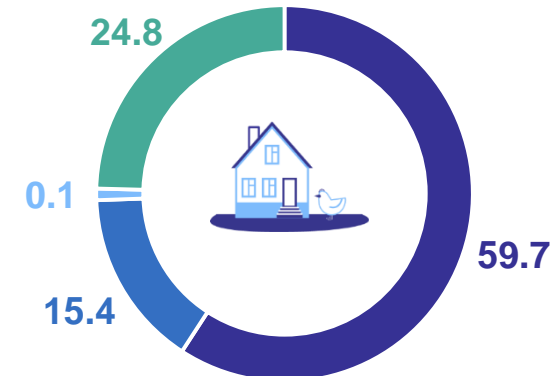
Сельскохозяйственные организации



Крестьянские (фермерские) хозяйства



Хозяйства населения

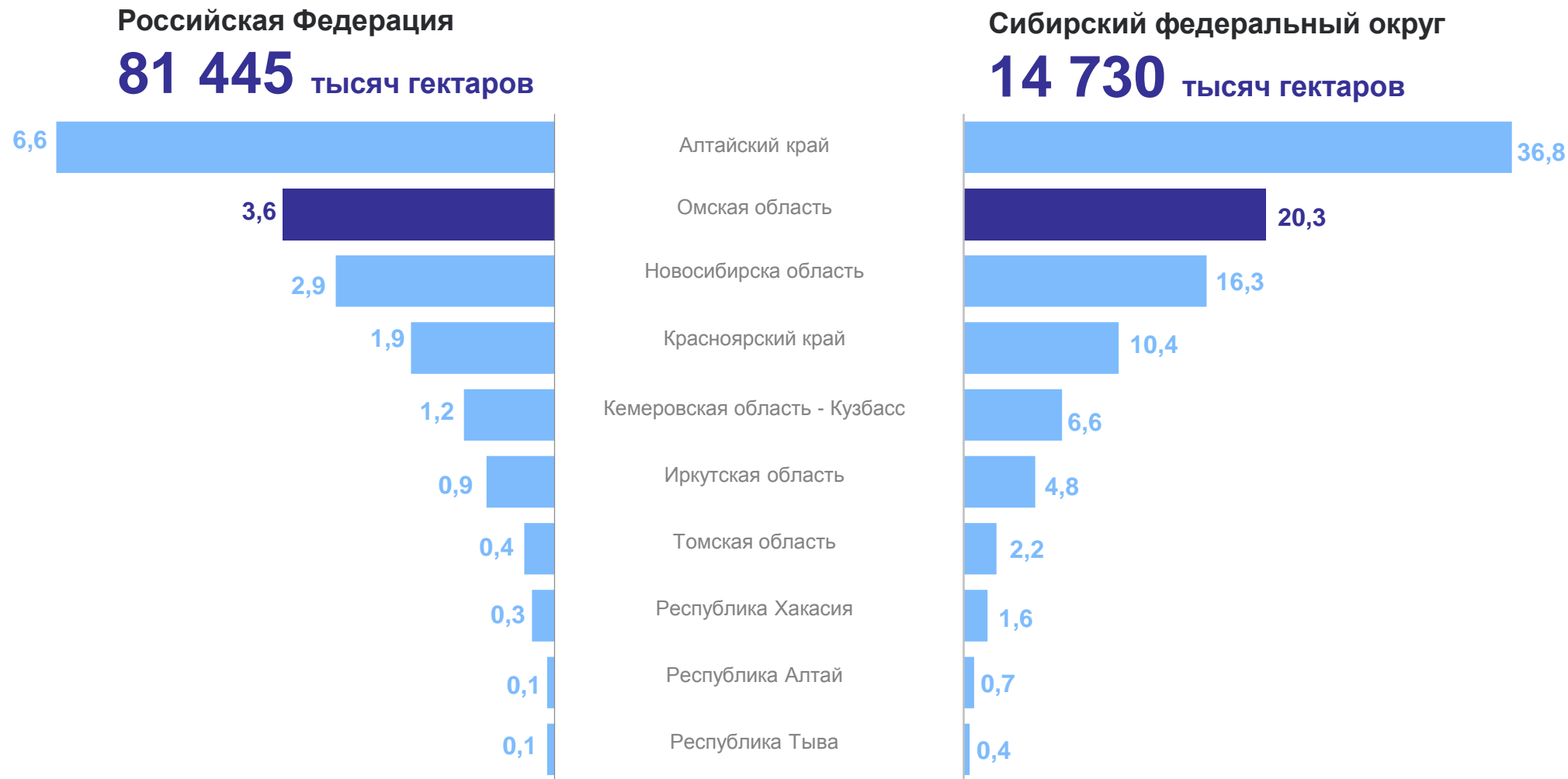


● Зерновые и зернобобовые культуры ● Кормовые культуры ● Технические культуры ● Картофель и овощебахчевые культуры

ДОЛЯ СУБЪЕКТОВ СИБИРСКОГО ФЕДЕРАЛЬНОГО ОКРУГА В ПОСЕВНОЙ ПЛОЩАДИ СЕЛЬСКОХОЗЯЙСТВЕННЫХ КУЛЬТУР

ОМСКСТАТ

в % к величине показателя по Российской Федерации / Сибирскому федеральному округу



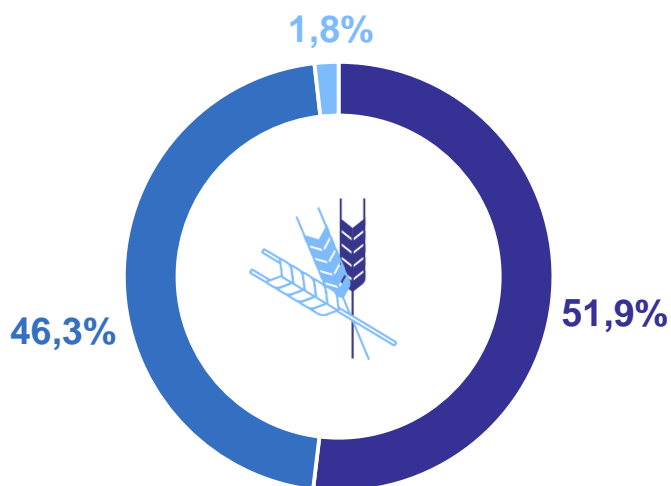
ПОСЕВНЫЕ ПЛОЩАДИ ЗЕРНОВЫХ И ЗЕРНОБОБОВЫХ КУЛЬТУР

ОМСКСТАТ

в хозяйствах всех категорий; тысяч гектаров

Структура посевной площади по категориям хозяйств, в % к итогу

2 127,7 тысяч гектаров

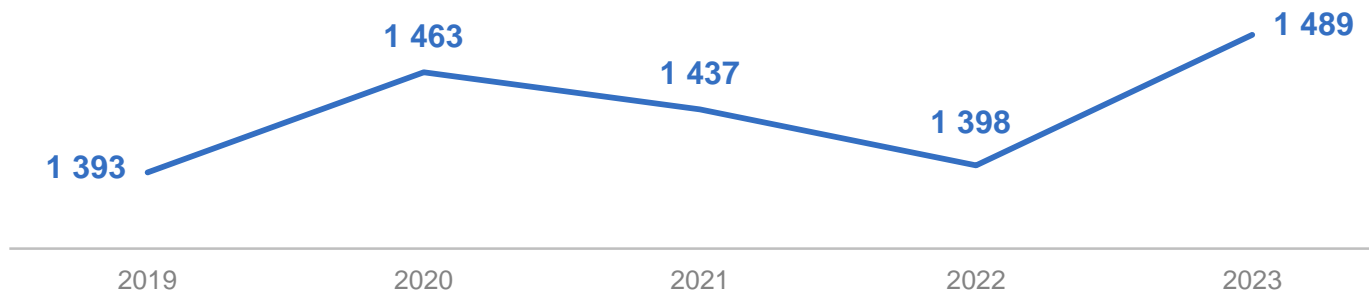


- Крестьянские (фермерские) хозяйства
- Сельскохозяйственные организации
- Хозяйства населения



Посевная площадь пшеницы яровой

2 место в 2023 г. Омская область занимала среди субъектов Российской Федерации



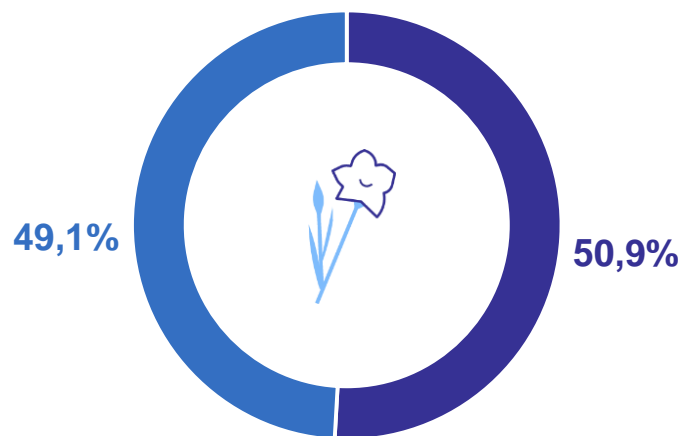
ПОСЕВНЫЕ ПЛОЩАДИ ТЕХНИЧЕСКИХ КУЛЬТУР

в хозяйствах всех категорий; тысяч гектаров

ОМСКСТАТ

Структура посевной площади по категориям хозяйств, в % к итогу

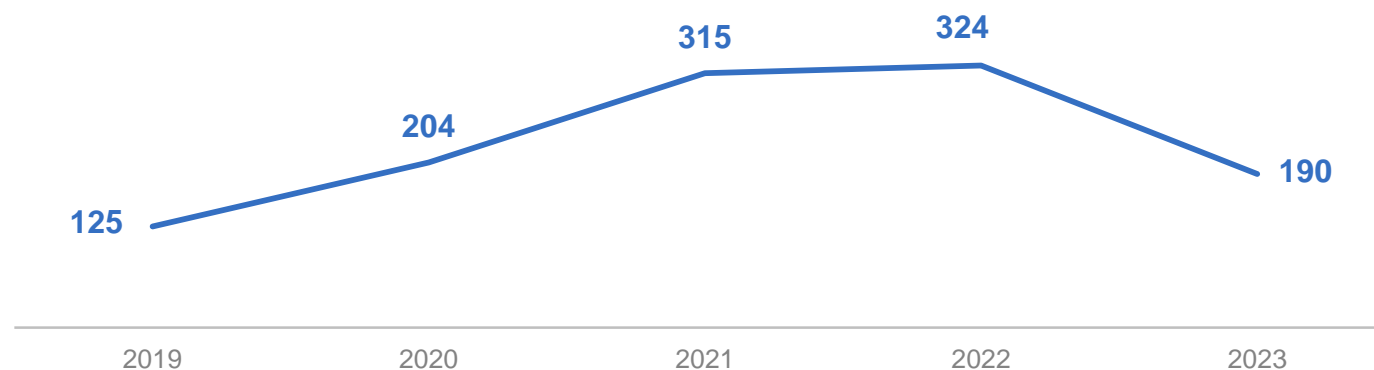
354,8 тысяч гектаров



- Сельскохозяйственные организации
- Крестьянские (фермерские) хозяйства



Посевная площадь льна-кудряша (масличного)



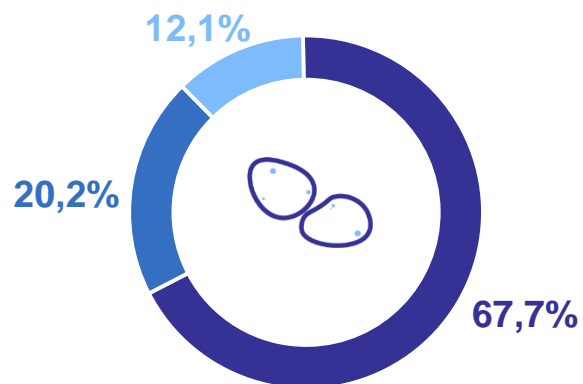
ПОСЕВНЫЕ ПЛОЩАДИ КАРТОФЕЛЯ И ОВОЩЕЙ ОТКРЫТОГО ГРУНТА

в хозяйствах всех категорий; гектаров

Структура посевной площади по категориям хозяйств, в % к итогу

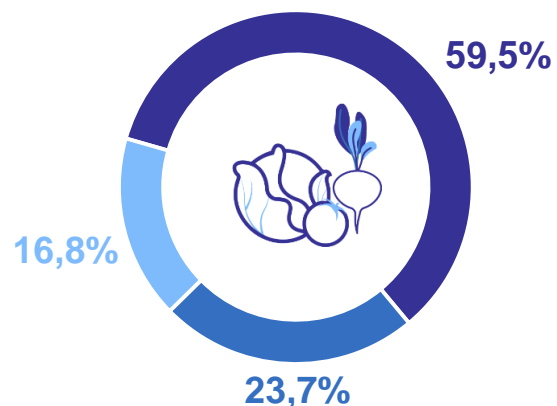
Картофель

19,4 тысяч гектаров

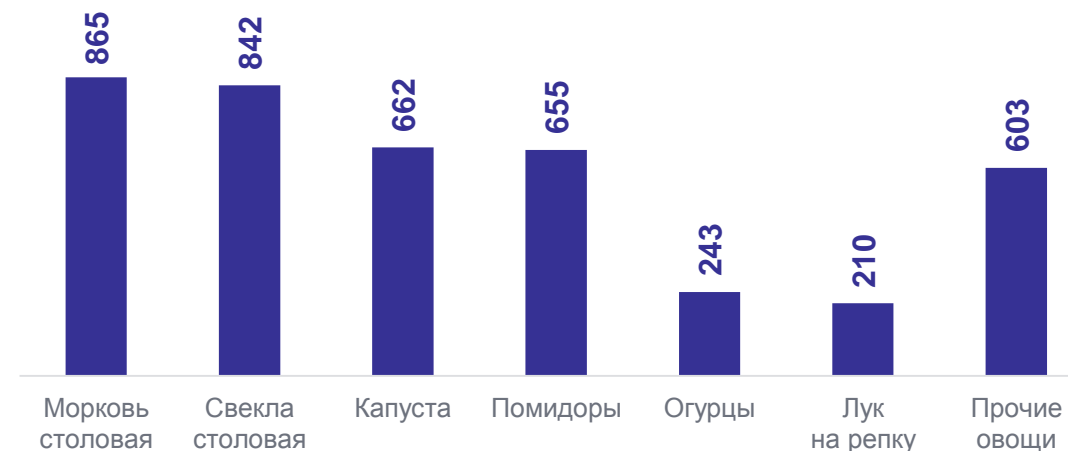


Овощи открытого грунта

4 228 гектаров



- Хозяйства населения
- Крестьянские (фермерские) хозяйства
- Сельскохозяйственные организации



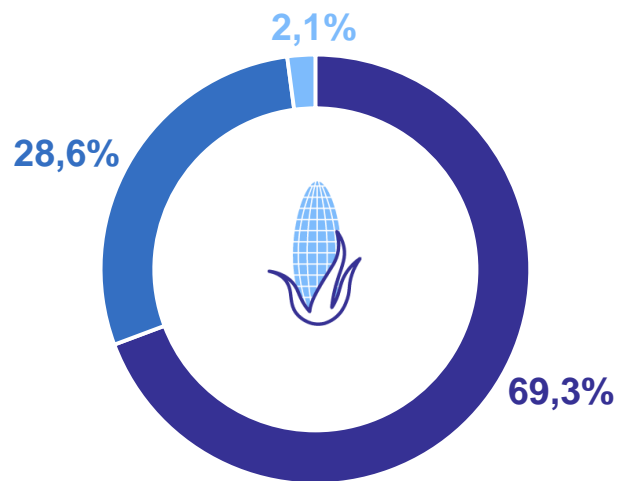
ПОСЕВНЫЕ ПЛОЩАДИ КОРМОВЫХ КУЛЬТУР

в хозяйствах всех категорий; тысяч гектаров

ОМСКСТАТ

Структура посевной площади по категориям хозяйств, в % к итогу

459,1 тысяч гектаров



- Сельскохозяйственные организации
- Крестьянские (фермерские) хозяйства
- Хозяйства населения

