



ТЕРРИТОРИАЛЬНЫЙ ОРГАН
ФЕДЕРАЛЬНОЙ СЛУЖБЫ
ГОСУДАРСТВЕННОЙ СТАТИСТИКИ
ПО ОМСКОЙ ОБЛАСТИ

СОЦИАЛЬНО-ЭКОНОМИЧЕСКОЕ ПОЛОЖЕНИЕ ОМСКОЙ ОБЛАСТИ

январь – декабрь 2023 года

12.02.2024

СОДЕРЖАНИЕ

| | |
|-------------------------------------|----|
| Промышленное производство | 3 |
| Сельское хозяйство | 4 |
| Строительство | 5 |
| Транспорт | 6 |
| Рынки товаров и услуг | 7 |
| Цены | 10 |
| Финансовая деятельность организаций | 12 |
| Заработная плата | 13 |
| Занятость и безработица | 14 |
| Демография | 15 |

ИНДЕКС ПРОМЫШЛЕННОГО ПРОИЗВОДСТВА

январь – декабрь 2023 г. в % к январю – декабрю 2022 г.

ОМСКСТАТ



Индекс
промышленного
производства

104,2



Добыча полезных
ископаемых

81,9



Обрабатывающие
производства

105,0



Обеспечение
электрической
энергией, газом
и паром;
кондиционирование
воздуха

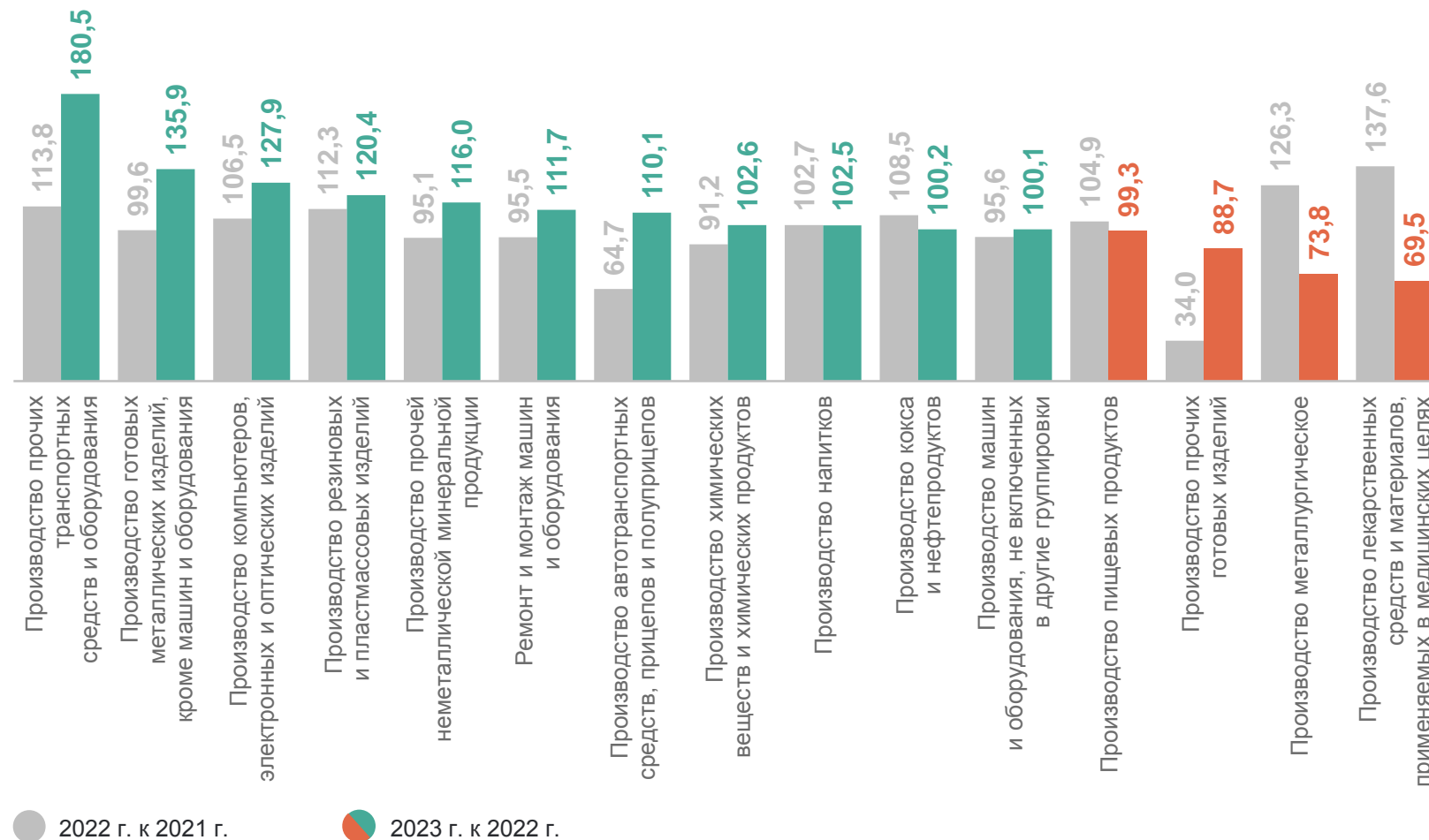
95,0



Водоснабжение;
водоотведение,
организация сбора
и утилизации отходов,
деятельность
по ликвидации
загрязнений

94,7

Индексы производства по основным видам обрабатывающих производств



ПРОИЗВОДСТВО ПРОДУКЦИИ ЖИВОТНОВОДСТВА В ХОЗЯЙСТВАХ ВСЕХ КАТЕГОРИЙ

ОМСКСТАТ

январь – декабрь 2023 г.

Скот и птица на убой
(в живом весе)

187,4 тыс. тонн

98,2% к январю –
декабрю 2022 г.

Молоко

608,8 тыс. тонн

100,1% к январю –
декабрю 2022 г.

Яйца

802,1 млн штук

92,1% к январю –
декабрю 2022 г.

Структура продукции животноводства по категориям хозяйств,
в % в итоге



январь – декабрь 2023 г.

Объем работ, выполненных по виду деятельности «Строительство»

127,0 млрд рублей

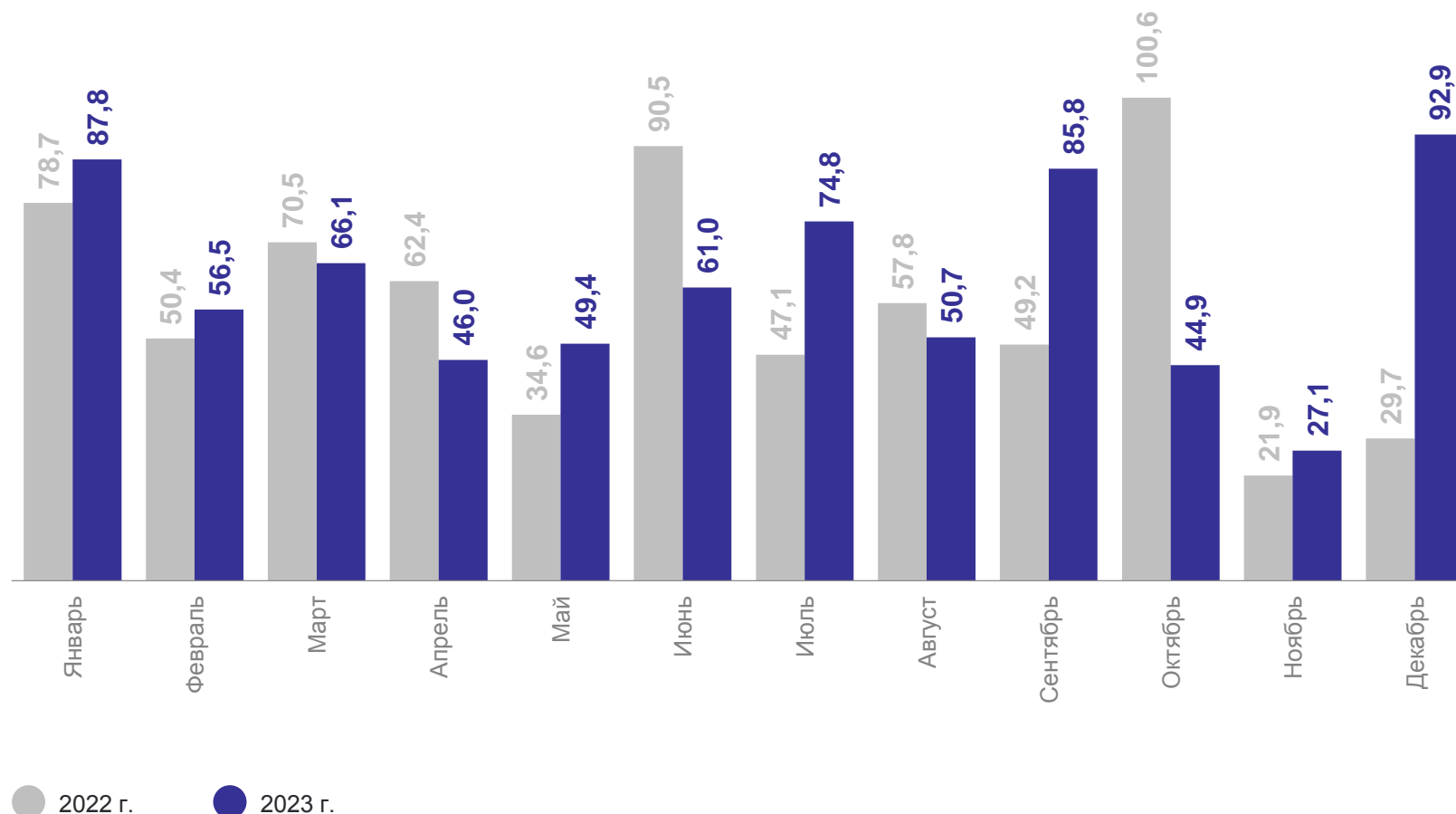
86,8% к январю – декабрю 2022 г.

Ввод в действие жилых домов

742,9 тыс. кв. метров общей площади

107,2% к январю – декабрю 2022 г.

Ввод в действие жилых домов, тыс. кв. метров общей площади



ТРАНСПОРТ

январь – декабрь 2023 г.

ОМСКСТАТ

Грузооборот

на коммерческой основе по организациям (без субъектов малого предпринимательства), средняя численность работников которых превышала 15 человек

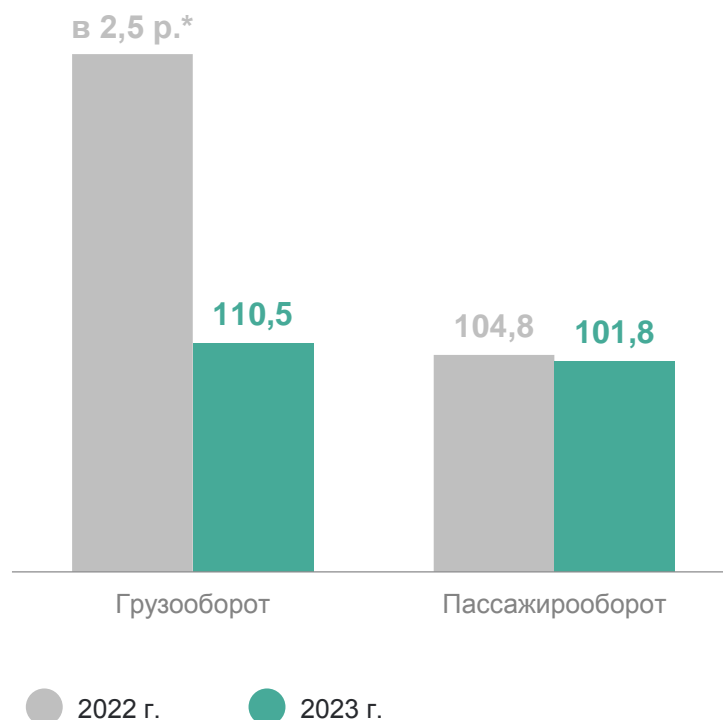
657,0 млн. т-км

Пассажирооборот

без заказных автобусов, включая маршрутные такси

996,2 млн пасс.-км

В % к соответствующему периоду прошлого года



Число дорожно-транспортных происшествий (ДТП)**

 **2 742** единиц

+32,0%

к январю – декабрю 2022 г.

Число раненых в ДТП

 **3 623** человек

Число погибших в ДТП***

 **177** человек

* Темпы изменения показателя приведены без учета демографии организаций (т.е. по несопоставимому кругу организаций).

** По данным Управления ГИБДД УМВД России по Омской области.

*** Лица, погибшие на месте ДТП, либо умершие от его последствий в течение 30 последующих суток.

ОБОРОТ РОЗНИЧНОЙ ТОРГОВЛИ

январь – декабрь 2023 г.

ОМСКСТАТ

Все товары



476,2 млрд рублей

Пищевые продукты, включая напитки, и табачные изделия



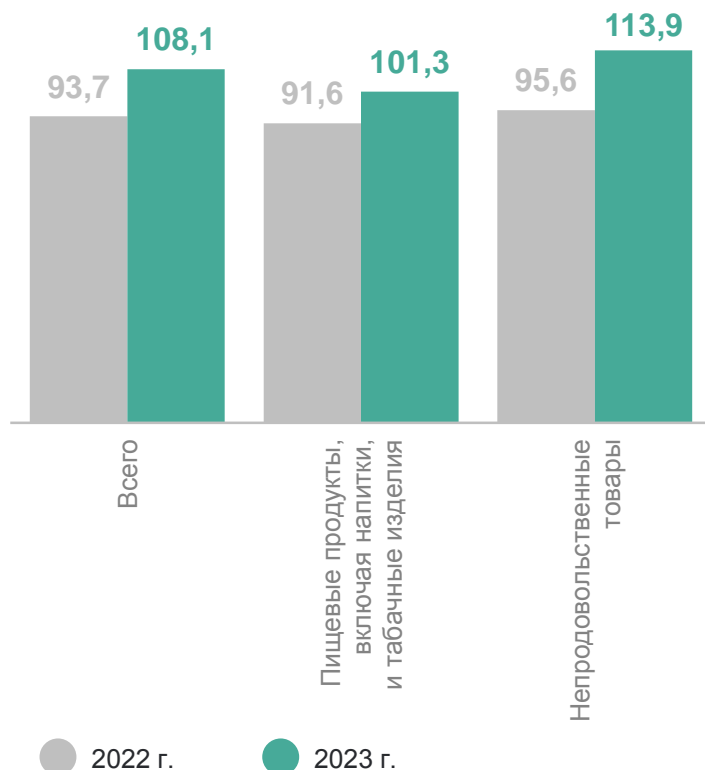
208,4 млрд рублей

Непродовольственные товары



267,8 млрд рублей

ИФО, в % к соответствующему периоду предыдущего года



Структура формирования, в % к итогу



* Здесь и далее ИФО – индекс физического объема оборота, который характеризует совокупное изменение товарной массы в текущем периоде по сравнению с предыдущим (базисным) периодом и показывает, как изменился оборот в результате изменения только его физического объема при исключении влияния изменения цен.

ПЛАТНЫЕ УСЛУГИ НАСЕЛЕНИЮ

январь – декабрь 2023 года

ОМСКСТАТ



Все услуги

141,9 млрд рублей

101,3% к январю –
декабрю 2022 г.

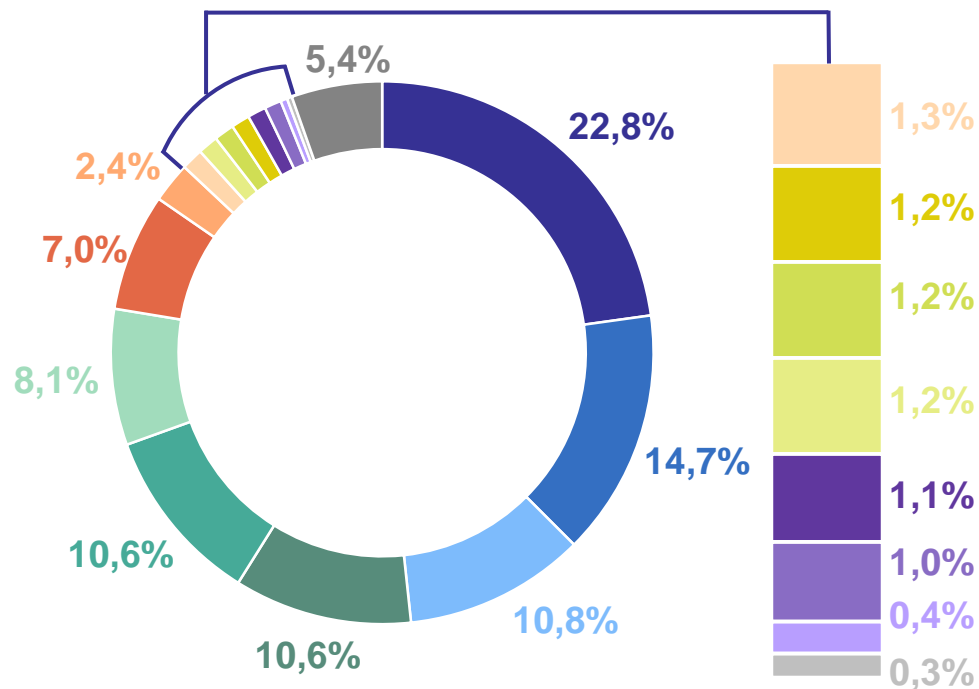


Бытовые услуги

20,8 млрд рублей

105,1% к январю –
декабрю 2022 г.

Структура платных услуг, в % к итогу



- Коммунальные
- Бытовые
- Транспортные
- Телекоммуникационные
- Медицинские
- Жилищные
- Системы образования
- Туристических агентств, туроператоров и прочие услуги по бронированию и сопутствующие им услуги
- Культуры
- Физической культуры и спорта
- Гостиниц и аналогичных средств размещения
- Юридические
- Специализированных коллективных средств размещения
- Услуги, предоставляемые гражданам пожилого возраста и инвалидам
- Почтовой связи и курьерские
- Ветеринарные
- Прочие платные услуги

ОБОРОТ ОПТОВОЙ ТОРГОВЛИ

январь – декабрь 2023 года

ОМСКСТАТ

Организации всех видов деятельности

834,1 млрд рублей

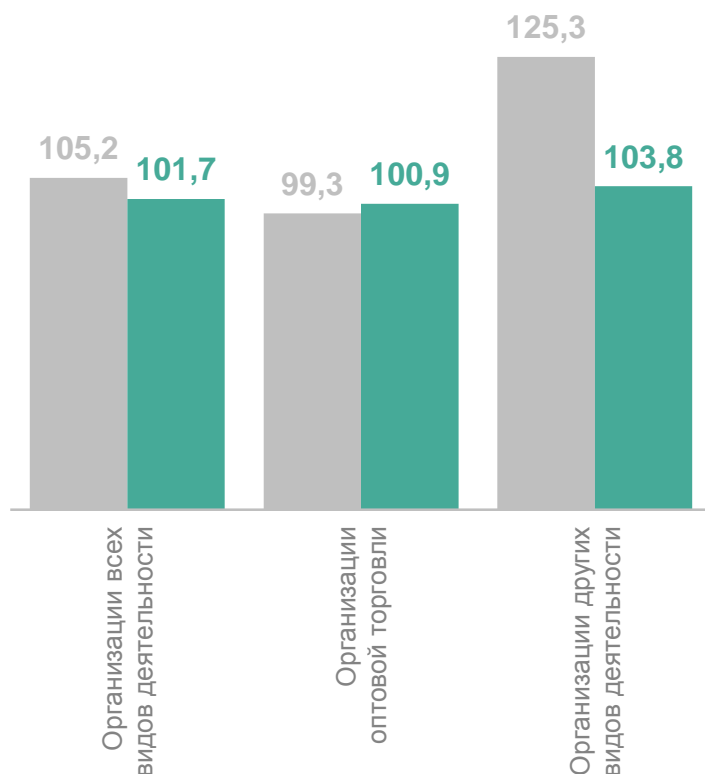
Организации оптовой торговли

603,3 млрд рублей

Организации других видов деятельности

230,8 млрд рублей

ИФО, в % к соответствующему периоду предыдущего года



● 2022 г. ● 2023 г.

Структура формирования, в % к итогу



ИНДЕКСЫ ПОТРЕБИТЕЛЬСКИХ ЦЕН

на конец месяца, в % к декабрю предыдущего года

ОМСКСТАТ

декабрь 2023 г.

Индекс потребительских цен



107,2

Продовольственные товары



108,8

Непродовольственные товары

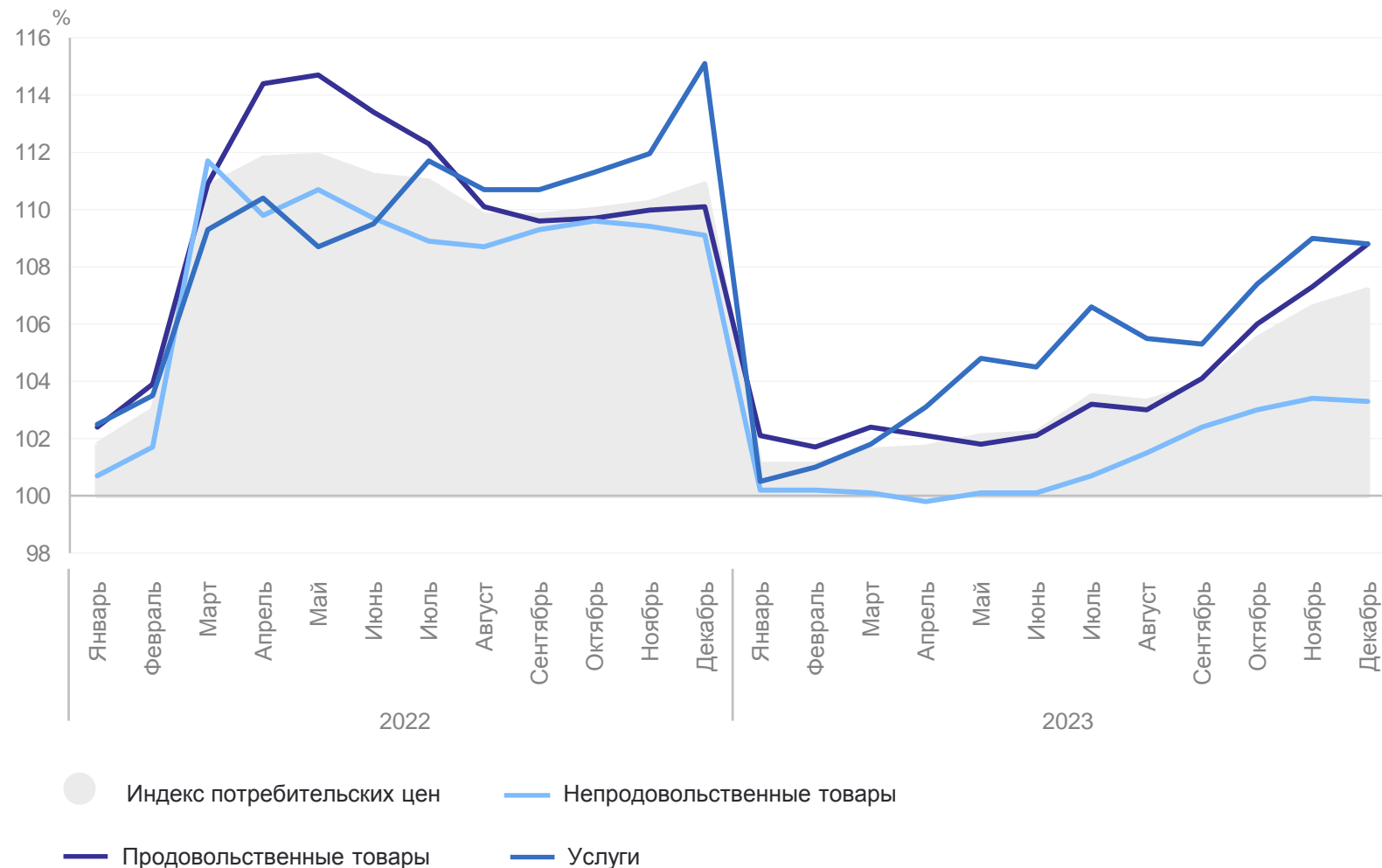


103,3

Услуги



108,8



ИНДЕКСЫ ЦЕН ПРОИЗВОДИТЕЛЕЙ

на конец месяца, в % к декабрю предыдущего года

ОМСКСТАТ



Индекс цен производителей промышленных товаров

115,9



Добыча полезных ископаемых

157,8



Обрабатывающие производства

117,4



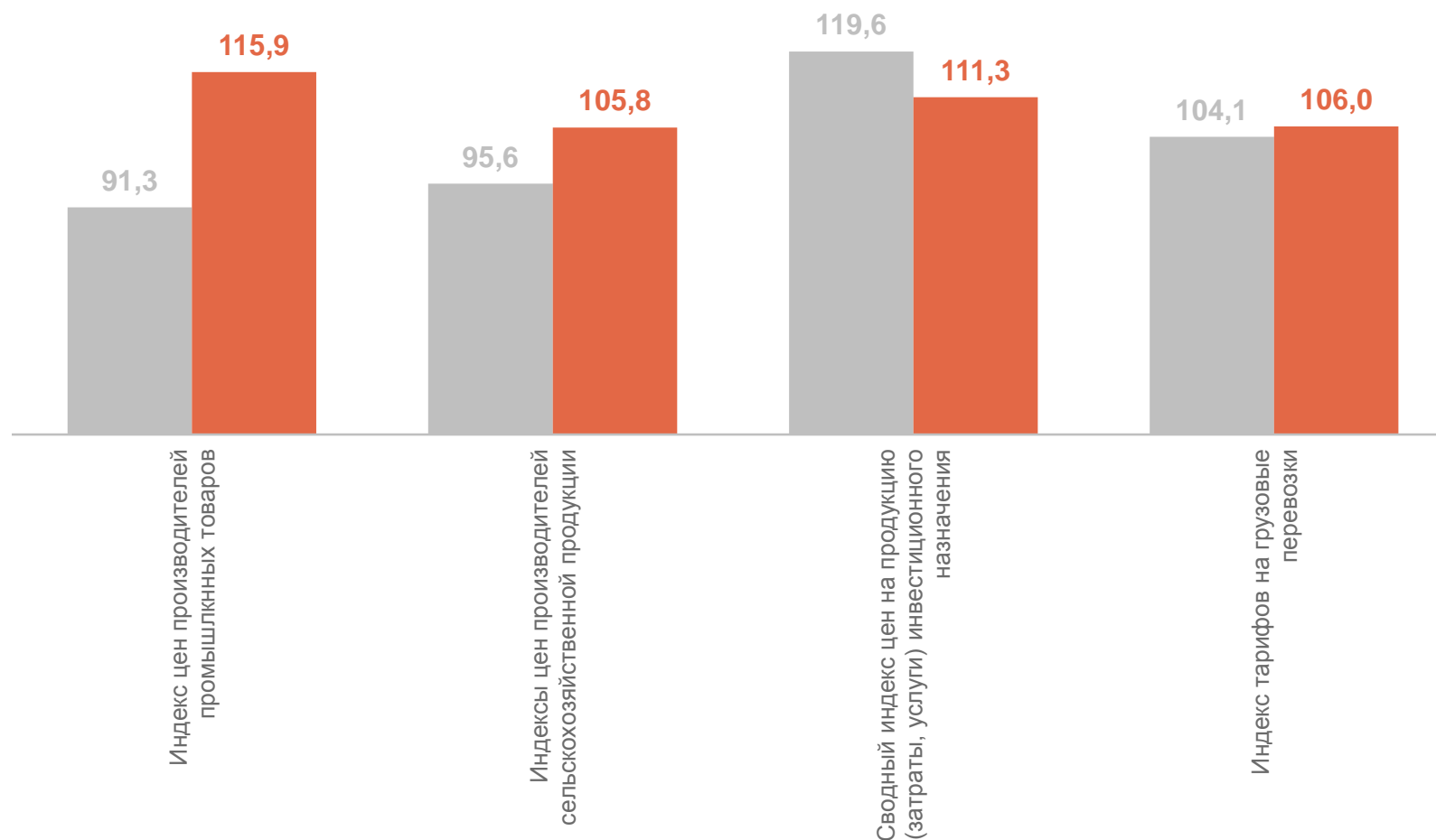
Обеспечение электрической энергией, газом и паром; кондиционирование воздуха

103,1



Водоснабжение; водоотведение, организация сбора и утилизации отходов, деятельность по ликвидации загрязнений

102,3



● Декабрь 2022 г. к декабрю 2021 г.

● Декабрь 2023 г. к декабрю 2022 г.

ФИНАНСОВАЯ ДЕЯТЕЛЬНОСТЬ ОРГАНИЗАЦИЙ

январь – ноябрь 2023 г.

ОМСКСТАТ

Сальдированный
финансовый результат
(прибыль минус убыток)

83 849,1 млн рублей

135,9% к январю –
декабрю 2022 г.

Прибыль

90 328,9 млн рублей

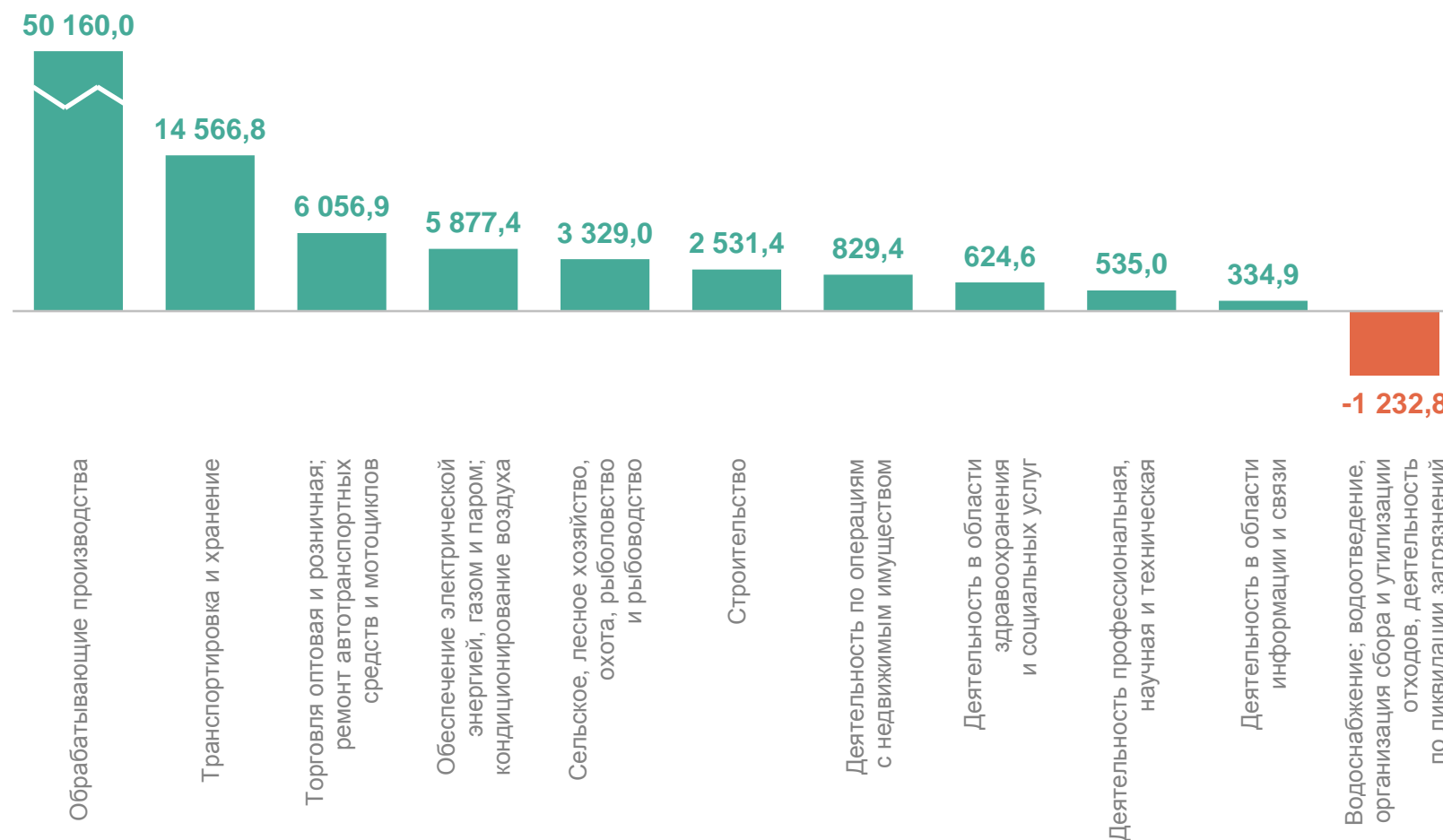
132,9% к январю –
декабрю 2022 г.

Убыток

6 479,7 млн рублей

103,2% к январю –
декабрю 2022 г.

Сальдированный финансовый результат по видам экономической деятельности,
млн рублей



СРЕДНЕМЕСЯЧНАЯ НАЧИСЛЕННАЯ ЗАРАБОТНАЯ ПЛАТА РАБОТНИКОВ ОРГАНИЗАЦИЙ

январь – ноябрь 2023 г.

Номинальная
заработная плата

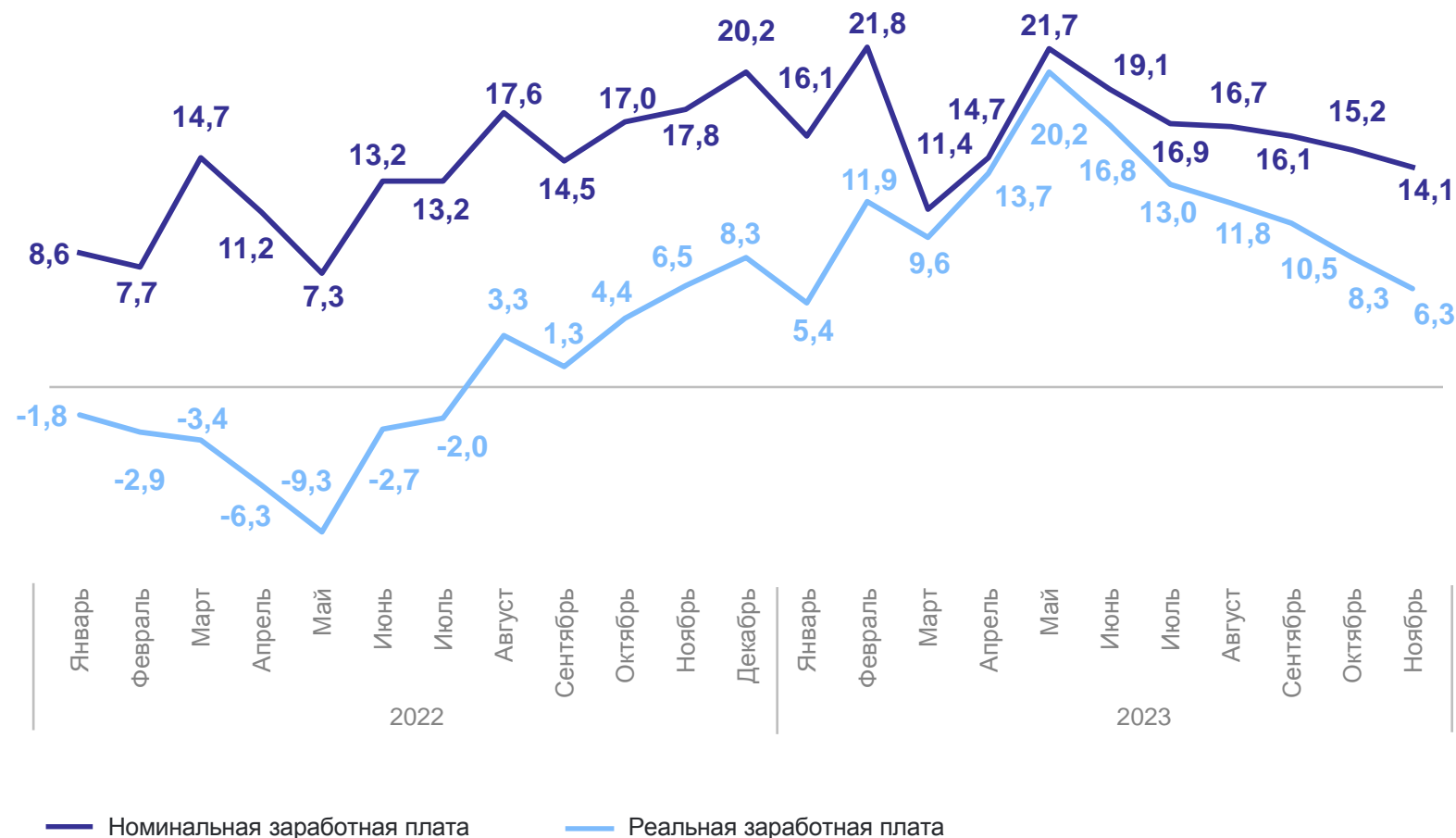
52 665,3 рублей

+16,8% к январю –
ноябрю 2022 г.

Реальная заработная
плата

+11,7% к январю –
ноябрю 2022 г.

Темпы прироста (снижения),
в % к соответствующему месяцу предыдущего года



ЗАНЯТОСТЬ И БЕЗРАБОТИЦА*

тыс. человек

ОМСКСТАТ

IV квартал 2023 г.

Рабочая сила

932,4 тыс. человек

Занятые

902,5 тыс. человек

Уровень занятости

60%

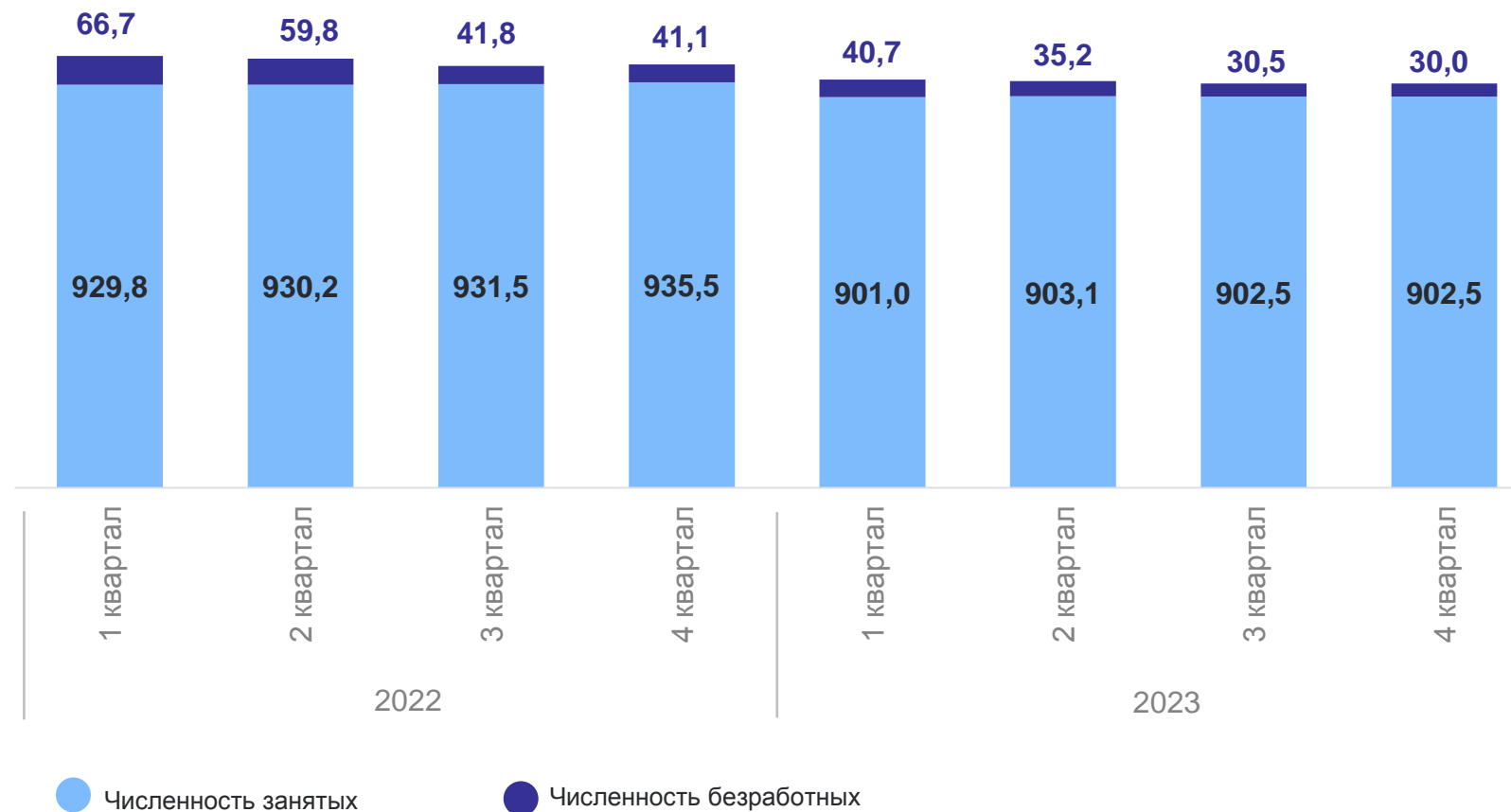
Безработные

30,0 тыс. человек

Уровень безработицы

3,2%

Численность рабочей силы



* По данным выборочного обследования рабочей силы среди населения в возрасте 15 лет и старше.

январь – ноябрь 2023 г.

Естественная убыль

-7 811 человек

Число родившихся

14 020 человек

Число умерших

21 831 человек

Зарегистрировано браков

11 456 единиц

Зарегистрировано разводов

8 064 единиц

Естественное движение населения, человек

