



ТЕРРИТОРИАЛЬНЫЙ ОРГАН  
ФЕДЕРАЛЬНОЙ СЛУЖБЫ  
ГОСУДАРСТВЕННОЙ СТАТИСТИКИ  
ПО ОМСКОЙ ОБЛАСТИ

# СОЦИАЛЬНО-ЭКОНОМИЧЕСКОЕ ПОЛОЖЕНИЕ ОМСКОЙ ОБЛАСТИ

январь – сентябрь 2024 года

02.11.2024

# СОДЕРЖАНИЕ

Промышленное производство	3
Сельское хозяйство	4
Строительство	5
Транспорт	6
Рынки товаров и услуг	7
Цены	9
Финансовая деятельность организаций	11
Зарботная плата	12
Занятость и безработица	13
Демография	14

# ИНДЕКС ПРОМЫШЛЕННОГО ПРОИЗВОДСТВА

январь – сентябрь 2024 г. в % к январю – сентябрю 2023 г.

ОМСКСТАТ



Индекс  
промышленного  
производства

103,0



Добыча полезных  
ископаемых

115,8



Обрабатывающие  
производства

103,0



Обеспечение  
электрической  
энергией, газом  
и паром;  
кондиционирование  
воздуха

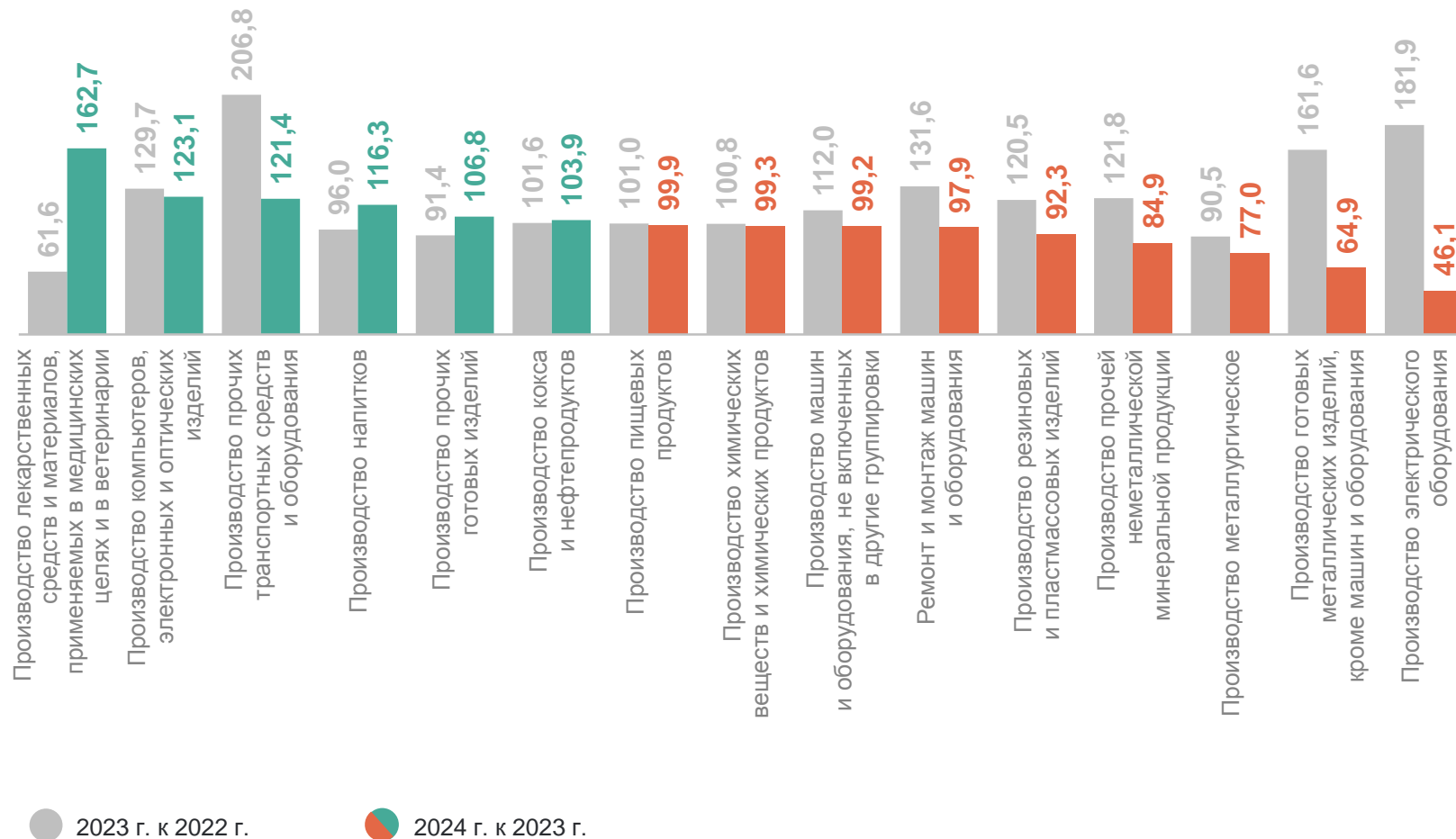
102,0



Водоснабжение;  
водоотведение,  
организация сбора  
и утилизации отходов,  
деятельность  
по ликвидации  
загрязнений

104,3

## Индексы производства по основным видам обрабатывающих производств



# ПРОИЗВОДСТВО ПРОДУКЦИИ ЖИВОТНОВОДСТВА В ХОЗЯЙСТВАХ ВСЕХ КАТЕГОРИЙ

ОМСКСТАТ

январь – сентябрь 2024 г.

Скот и птица на убой  
(в живом весе)



**122,6** тыс. тонн

**93,8%** к январю –  
сентябрю 2023 г.

Молоко



**463,0** тыс. тонн

**96,2%** к январю –  
сентябрю 2023 г.

Яйца



**616,9** млн штук

**98,5%** к январю –  
сентябрю 2023 г.

Структура продукции животноводства по категориям хозяйств,  
в % в итоге



январь – сентябрь 2024 г.

Объем работ, выполненных по виду деятельности «Строительство»

**84,3** млрд рублей

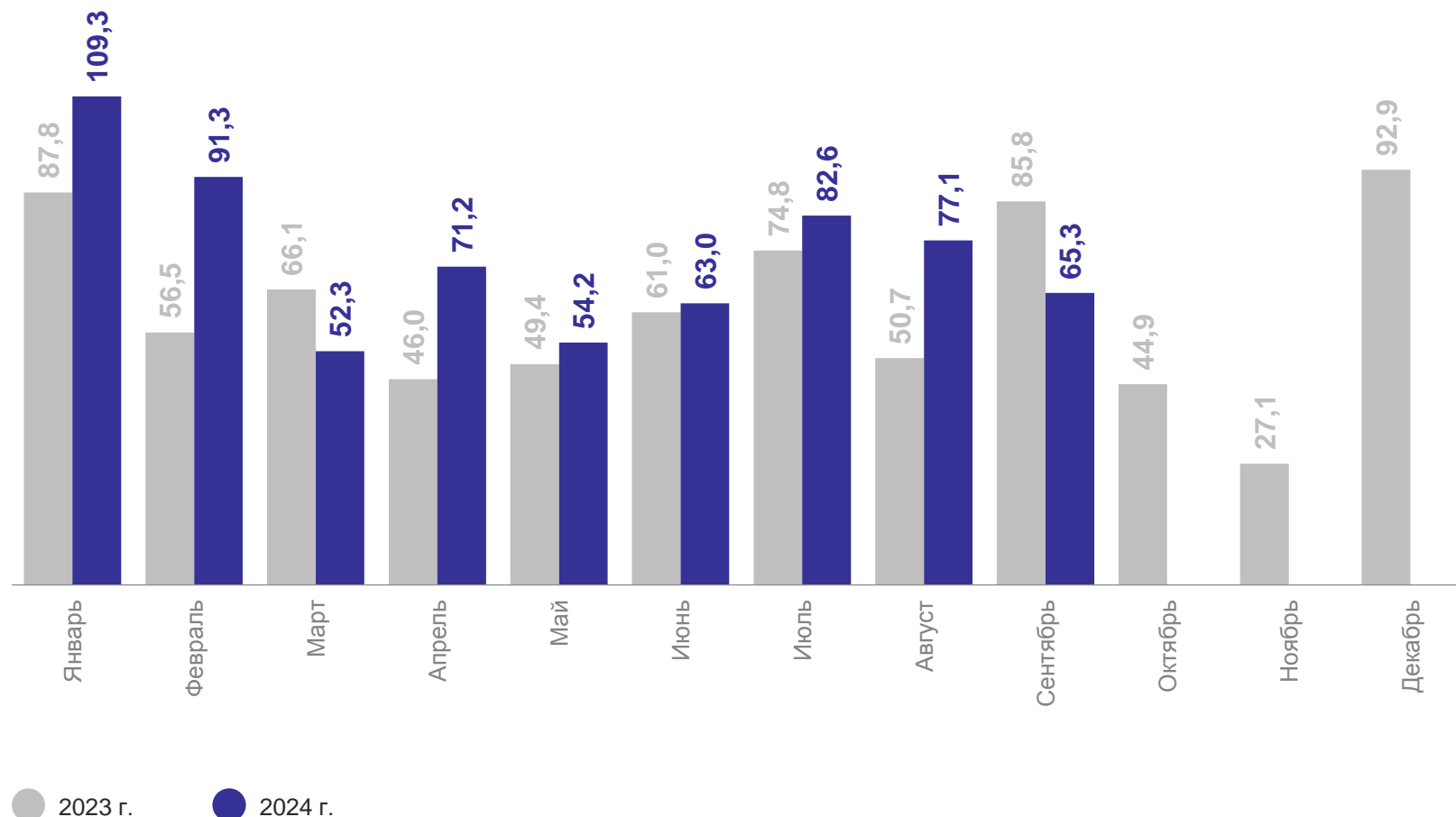
**84,3%** к январю – сентябрю 2023 г.

Ввод в действие жилых домов

**666,3** тыс. кв. метров общей площади

**115,3%** к январю – сентябрю 2023 г.

Ввод в действие жилых домов, тыс. кв. метров общей площади



# ТРАНСПОРТ

январь – сентябрь 2024 г.

ОМСКСТАТ

## Грузооборот

на коммерческой основе по организациям (без субъектов малого предпринимательства), средняя численность работников которых превышала 15 человек

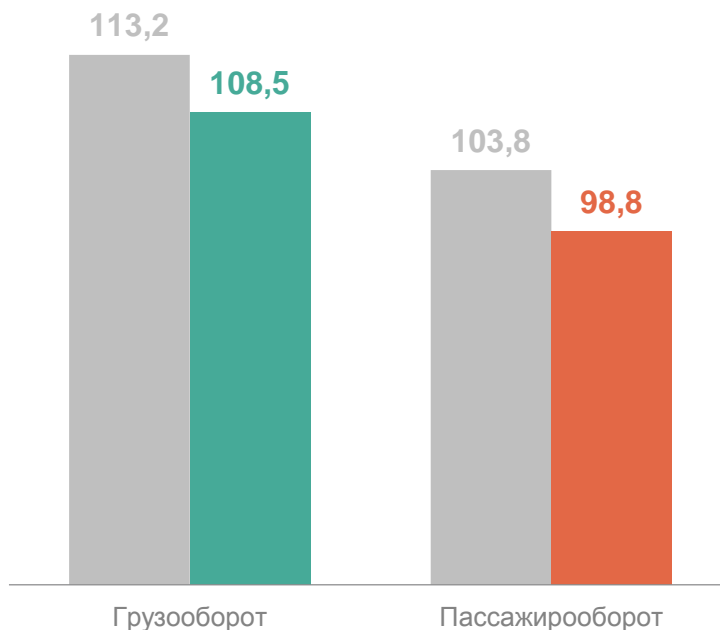
**542,6** млн. т-км

## Пассажирооборот

без заказных автобусов, включая маршрутные такси

**738,0** млн пасс.-км

В % к соответствующему периоду прошлого года



● 2023 г. ● 2024 г.

Число дорожно-транспортных происшествий (ДТП)\*



**1 894** единицы

**-5,7%**

к январю – сентябрю 2023 г.

Число раненых в ДТП



**2 415** человек

Число погибших в ДТП\*\*



**107** человек

\* По данным Управления ГИБДД УМВД России по Омской области.

\*\* Лица, погибшие на месте ДТП, либо умершие от его последствий в течение 30 последующих суток.

# ОБОРОТ РОЗНИЧНОЙ ТОРГОВЛИ

январь – сентябрь 2024 г.

ОМСКСТАТ

## Все товары



**395,9** млрд рублей

Пищевые продукты, включая напитки, и табачные изделия



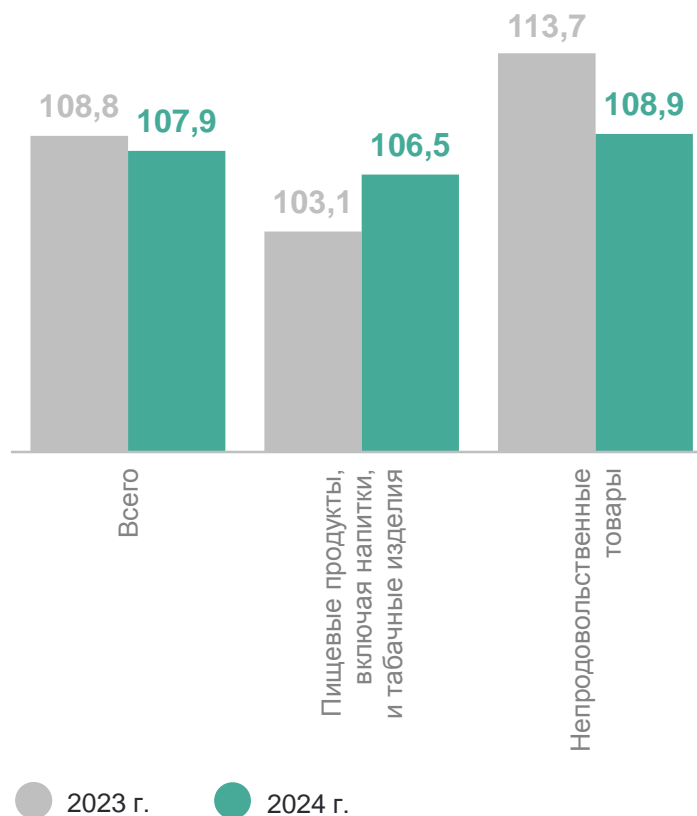
**174,9** млрд рублей

Непродовольственные товары



**221,0** млрд рублей

ИФО\*, в % к соответствующему периоду предыдущего года



Структура формирования, в % к итогу



\* ИФО – индекс физического объема оборота, который характеризует совокупное изменение товарной массы в текущем периоде по сравнению с предыдущим (базисным) периодом и показывает, как изменился оборот в результате изменения только его физического объема при исключении влияния изменения цен.

# ПЛАТНЫЕ УСЛУГИ НАСЕЛЕНИЮ

январь – сентябрь 2024 года

ОМСКСТАТ



Все услуги

**118,7** млрд рублей

**103,6%** к январю –  
сентябрю 2023 г.

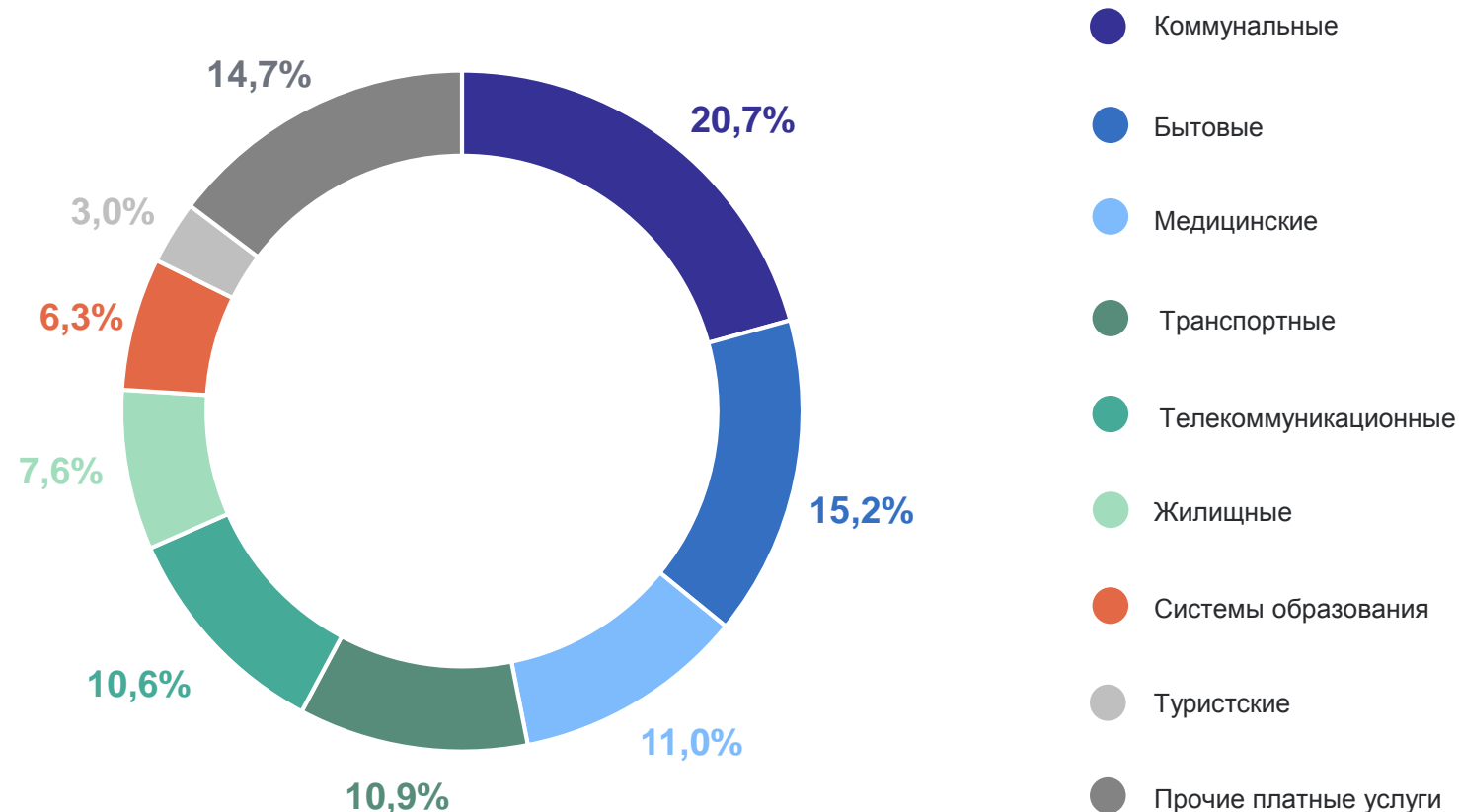


Бытовые услуги

**18,0** млрд рублей

**105,6%** к январю –  
сентябрю 2023 г.

Структура платных услуг, в % к итогу





# ИНДЕКСЫ ПОТРЕБИТЕЛЬСКИХ ЦЕН

на конец месяца, в % к декабрю предыдущего года

ОМСКСТАТ

сентябрь 2024 г.

Индекс потребительских цен



105,6

Продовольственные товары



104,1

Непродовольственные товары

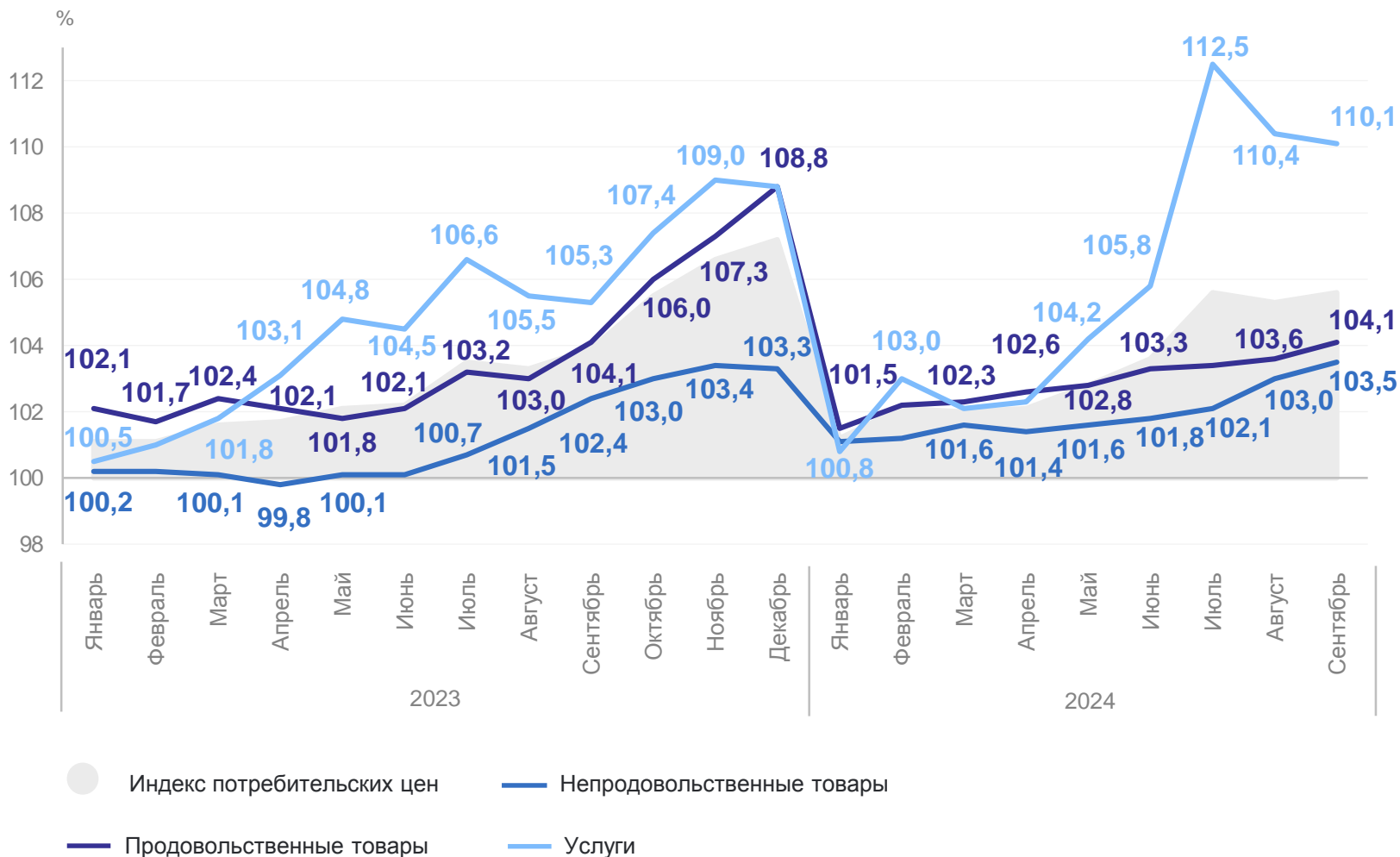


103,5

Услуги



110,1



# ИНДЕКСЫ ЦЕН ПРОИЗВОДИТЕЛЕЙ

на конец месяца, в % к декабрю предыдущего года

ОМСКСТАТ

сентябрь 2024 г.

## Индекс цен производителей промышленных товаров



108,9

Добыча полезных ископаемых



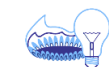
104,3

Обрабатывающие производства



108,0

Обеспечение электрической энергией,  
газом и паром; кондиционирование  
воздуха

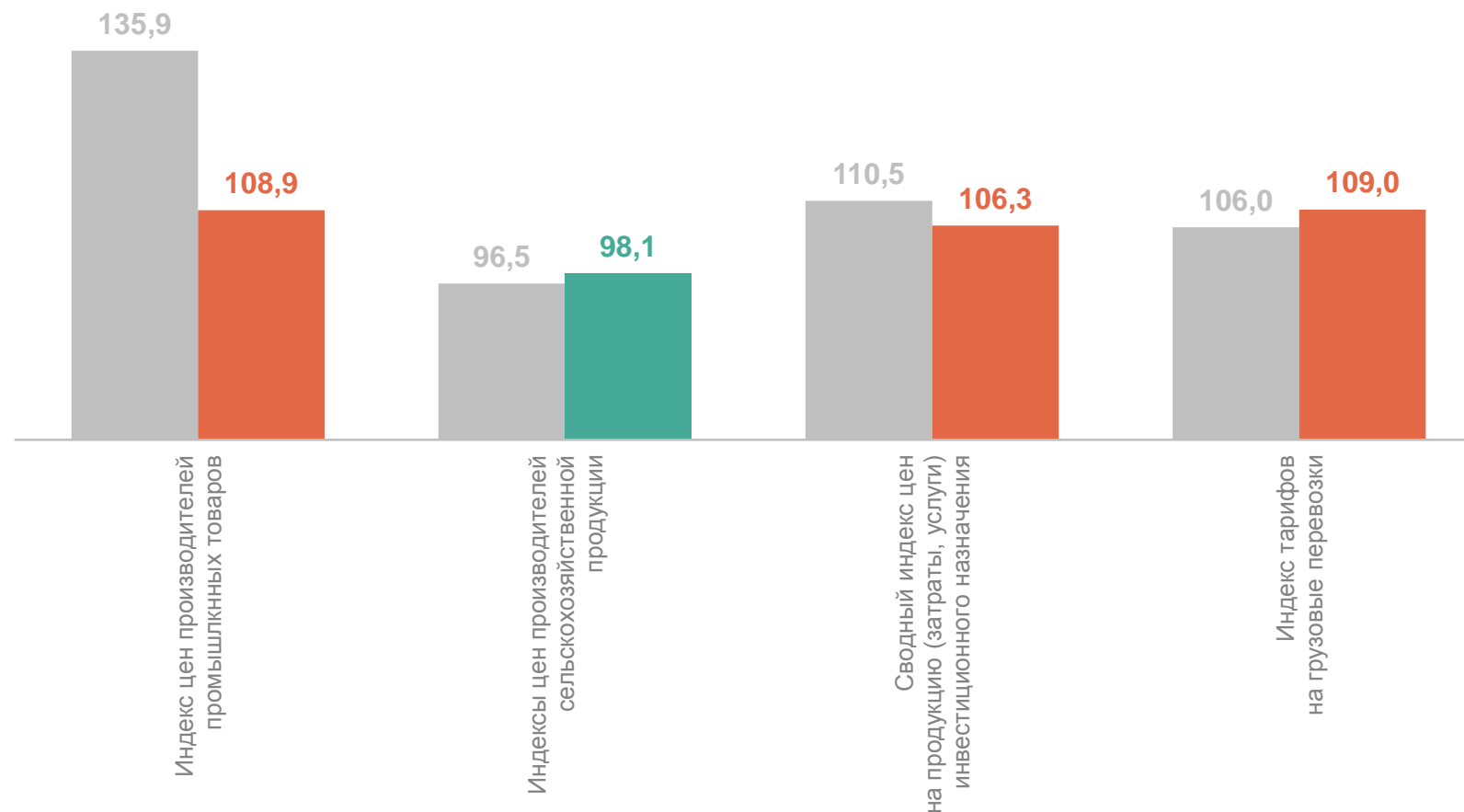


112,8

Водоснабжение; водоотведение,  
организация сбора и утилизации  
отходов, деятельность  
по ликвидации загрязнений



122,4



● Сентябрь 2023 г. к декабрю 2022 г.

● Сентябрь 2024 г. к декабрю 2023 г.

# ФИНАНСОВАЯ ДЕЯТЕЛЬНОСТЬ ОРГАНИЗАЦИЙ\*

январь – август 2024 г.

ОМСКСТАТ

**Сальдированный финансовый результат\*\***  
(прибыль минус убыток)

**63 530,5** млн рублей

**106,0%** к январю – сентябрю 2023 г.

**Прибыль**

**69 969,8** млн рублей

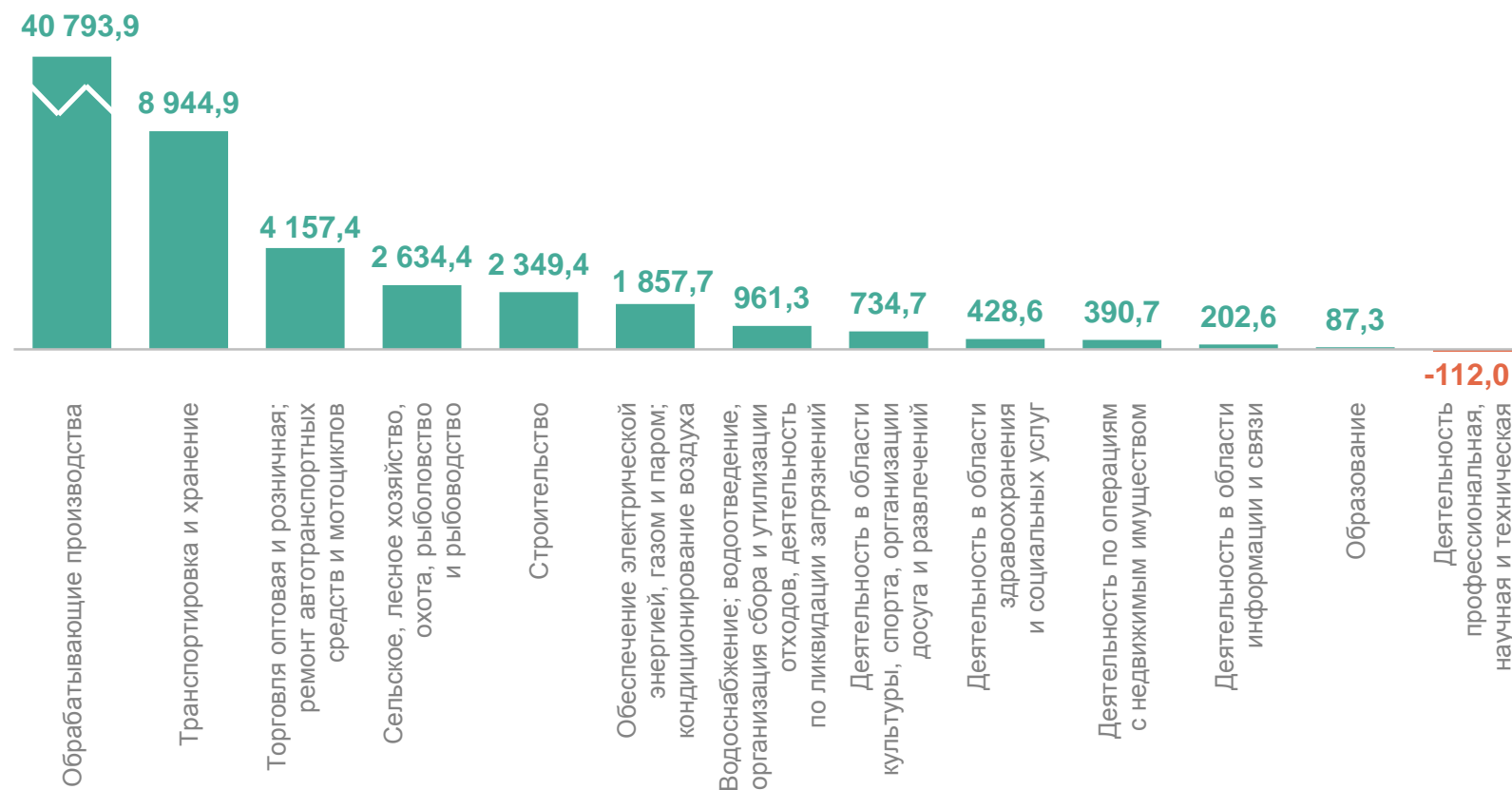
**105,5%** к январю – сентябрю 2023 г.

**Убыток**

**6 439,3** млн рублей

**100,7%** к январю – сентябрю 2023 г.

**Сальдированный финансовый результат по видам экономической деятельности,**  
млн рублей



\* Без субъектов малого предпринимательства, кредитных организаций, государственных (муниципальных) учреждений, некредитных финансовых организаций.

\*\* Сравнение показателей с соответствующим периодом предыдущего года произведено по сопоставимым данным круга организаций отчетного года.

# СРЕДНЕМЕСЯЧНАЯ НАЧИСЛЕННАЯ ЗАРАБОТНАЯ ПЛАТА РАБОТНИКОВ ОРГАНИЗАЦИЙ

ОМСКСТАТ

январь – август 2024 г.

Номинальная  
заработная плата

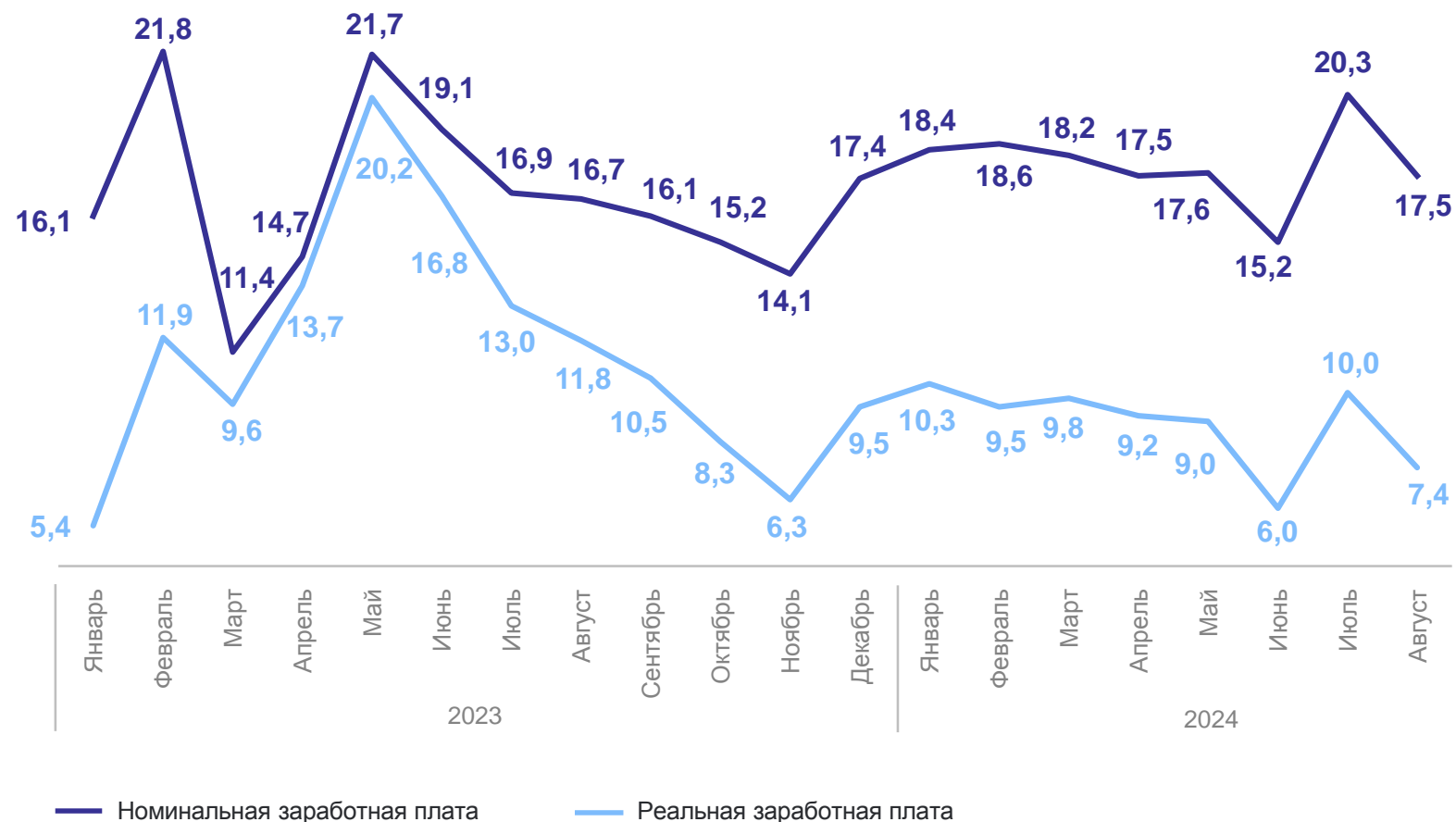
**61 444** рубля

**+18,1%** к январю –  
августу 2023 г.

Реальная заработная  
плата

**+9,1%** к январю –  
августу 2023 г.

Темпы прироста (снижения),  
в % к соответствующему месяцу предыдущего года



# ЗАНЯТОСТЬ И БЕЗРАБОТИЦА\*

тыс. человек

ОМСКСТАТ

III квартал 2024 г.

Рабочая сила

**930,8** тыс. человек

Занятые

**904,3** тыс. человек

Уровень занятости

**60,6%**

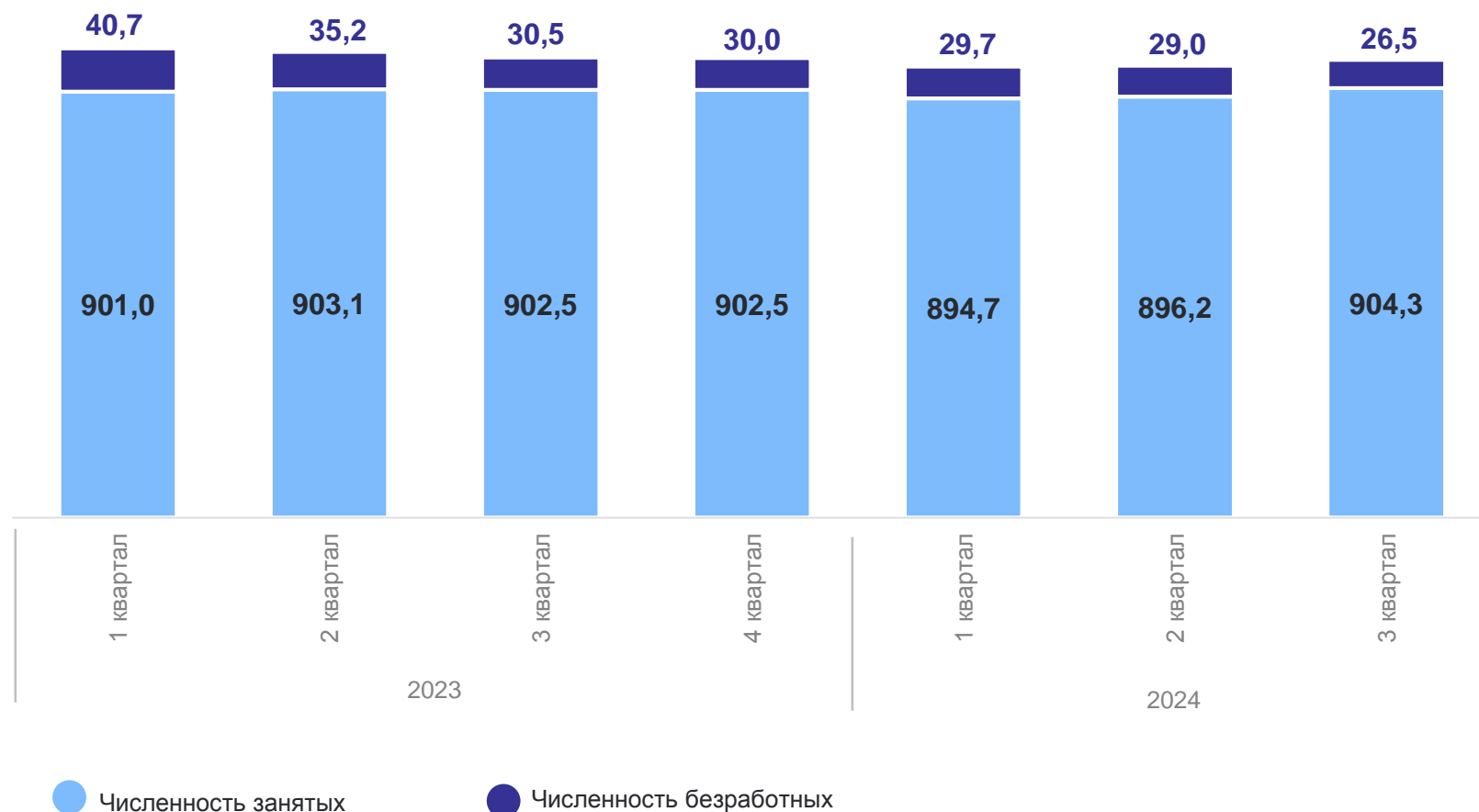
Безработные

**26,5** тыс. человек

Уровень безработицы

**2,8%**

## Численность рабочей силы



\* По данным выборочного обследования рабочей силы среди населения в возрасте 15 лет и старше.

январь – август 2024 г.

Естественная убыль

**-6 906** человек

Число родившихся

**9 616** человек

Число умерших

**16 522** человек

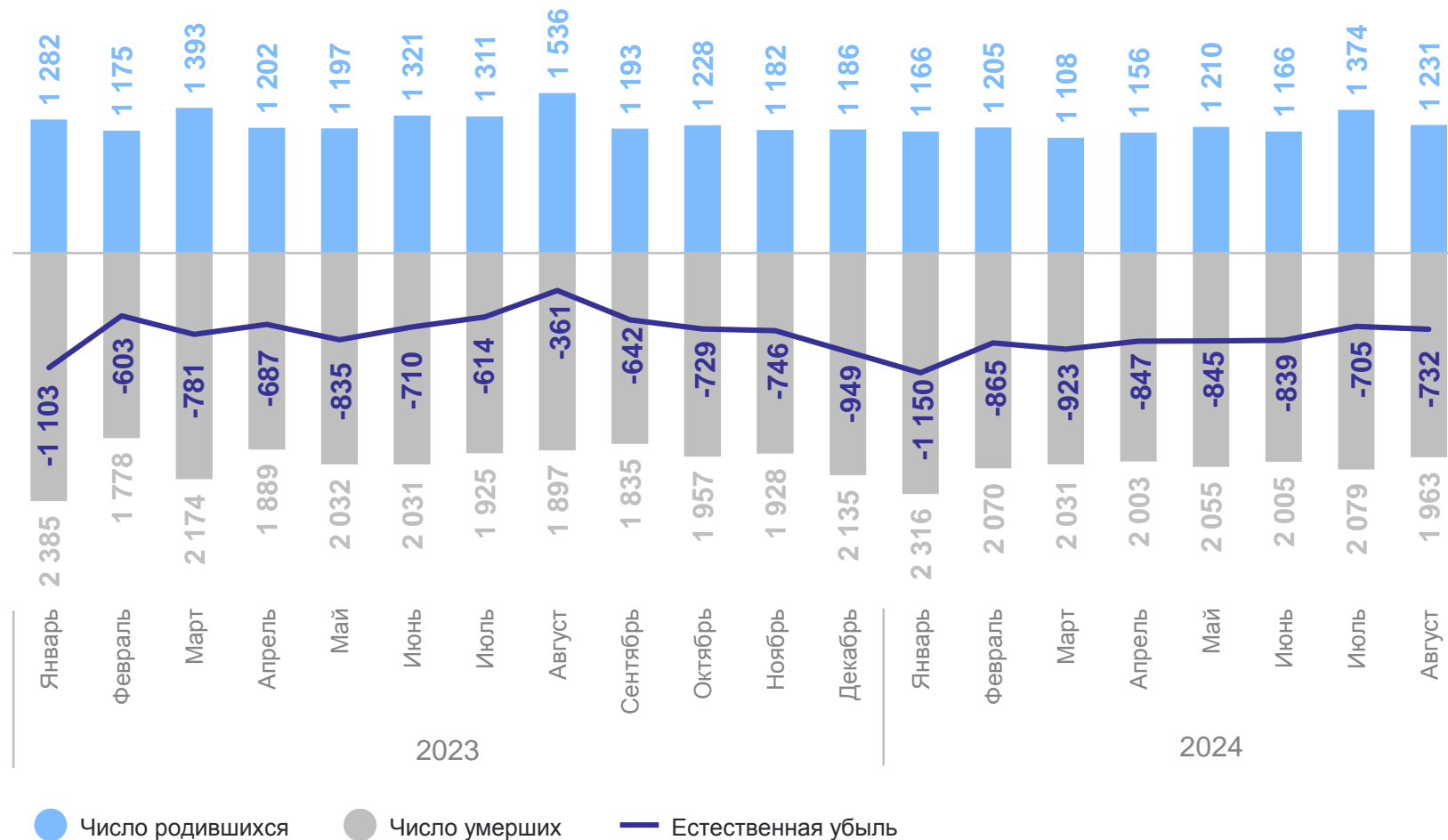
Зарегистрировано браков

**8 102** единиц

Зарегистрировано разводов

**5 659** единиц

Естественное движение населения, человек



\* Оперативные данные.