



ТЕРРИТОРИАЛЬНЫЙ ОРГАН
ФЕДЕРАЛЬНОЙ СЛУЖБЫ
ГОСУДАРСТВЕННОЙ СТАТИСТИКИ
ПО ОМСКОЙ ОБЛАСТИ

СОЦИАЛЬНО-ЭКОНОМИЧЕСКОЕ ПОЛОЖЕНИЕ ОМСКОЙ ОБЛАСТИ

январь – июнь 2024 года

02.08.2024

СОДЕРЖАНИЕ

Промышленное производство	3
Сельское хозяйство	4
Строительство	5
Транспорт	6
Рынки товаров и услуг	7
Цены	9
Финансовая деятельность организаций	11
Заработная плата	12
Занятость и безработица	13
Демография	14

ИНДЕКС ПРОМЫШЛЕННОГО ПРОИЗВОДСТВА

январь – июнь 2024 г. в % к январю – июню 2023 г.

ОМСКСТАТ



Индекс
промышленного
производства

104,5



Добыча полезных
ископаемых

119,3



Обрабатывающие
производства

104,4



Обеспечение
электрической
энергией, газом
и паром;
кондиционирование
воздуха

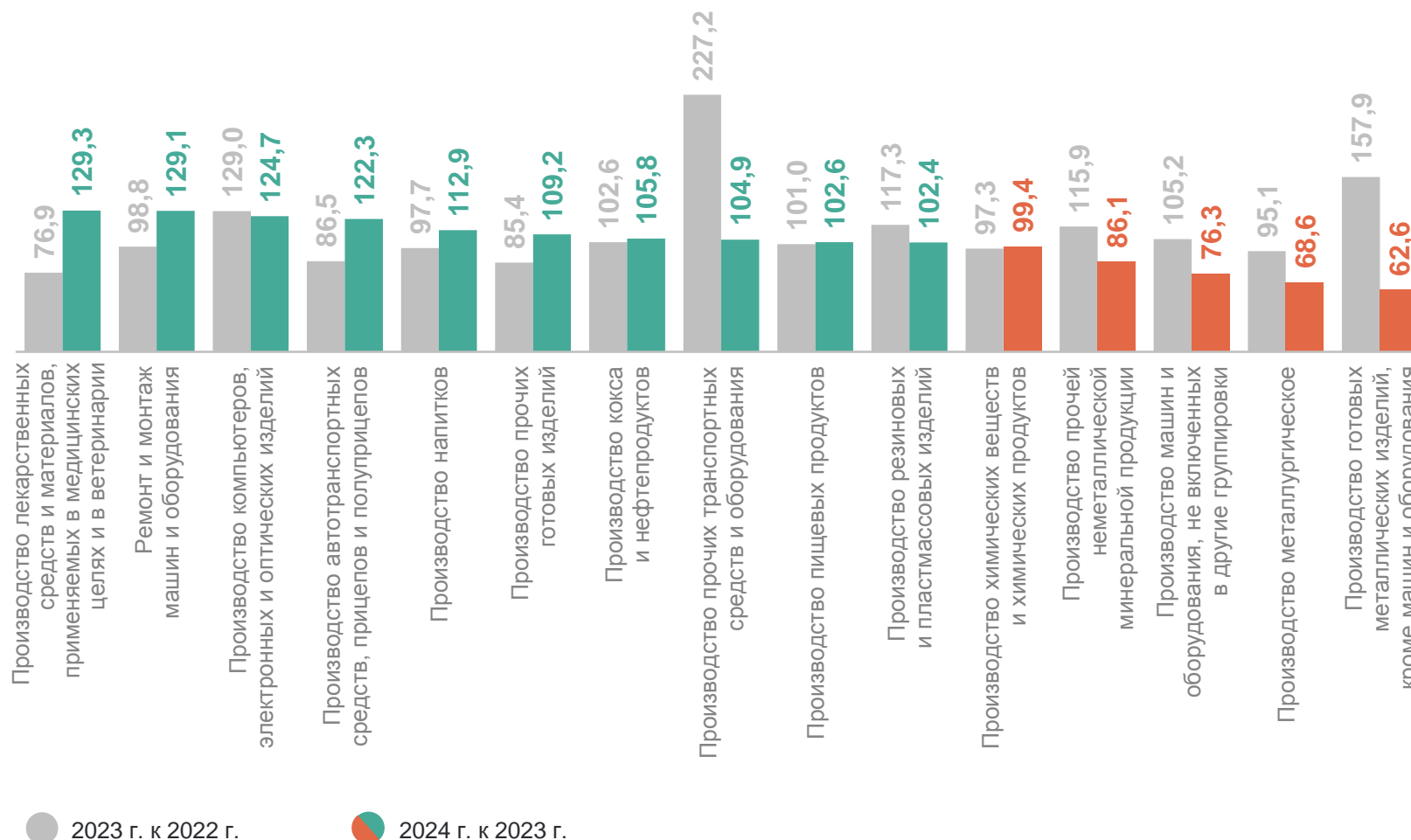
105,0



Водоснабжение;
водоотведение,
организация сбора
и утилизации отходов,
деятельность
по ликвидации
загрязнений

104,6

Индексы производства по основным видам обрабатывающих производств



ПРОИЗВОДСТВО ПРОДУКЦИИ ЖИВОТНОВОДСТВА В ХОЗЯЙСТВАХ ВСЕХ КАТЕГОРИЙ

ОМСКСТАТ

январь – июнь 2024 г.

Скот и птица на убой
(в живом весе)



82,1

тыс. тонн

93,7%

к январю –
июню 2023 г.

Молоко



294,5

тыс. тонн

97,1%

к январю –
июню 2023 г.

Яйца



400,1

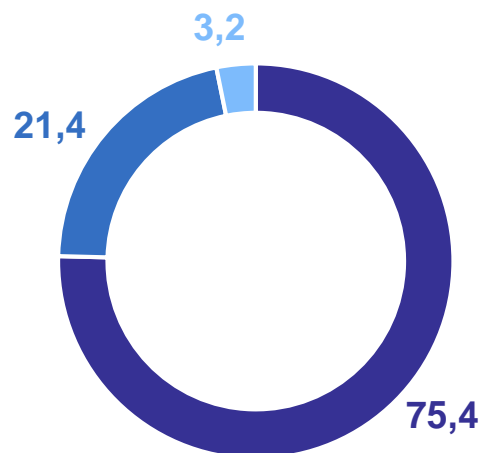
млн штук

95,5%

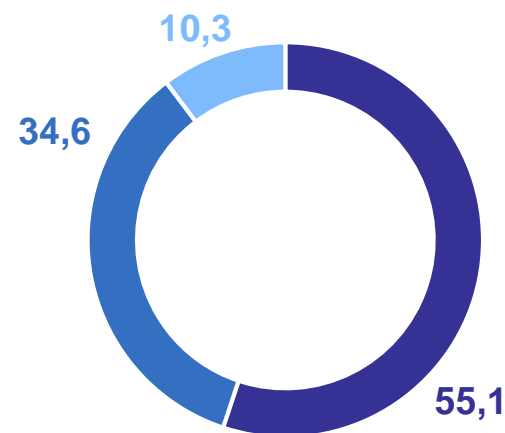
к январю –
июню 2023 г.

Структура продукции животноводства по категориям хозяйств,
в % в итогу

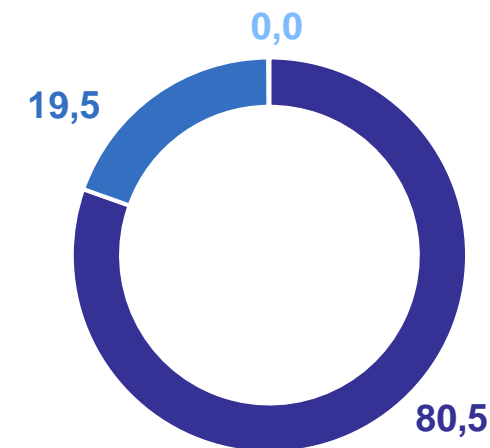
Скот и птица на убой
(в живом весе)



Молоко



Яйца



● Сельскохозяйственные организации ● Хозяйства населения ● Крестьянские (фермерские) хозяйства

январь – июнь 2024 г.

Объем работ, выполненных по виду деятельности «Строительство»

49,6 млрд рублей

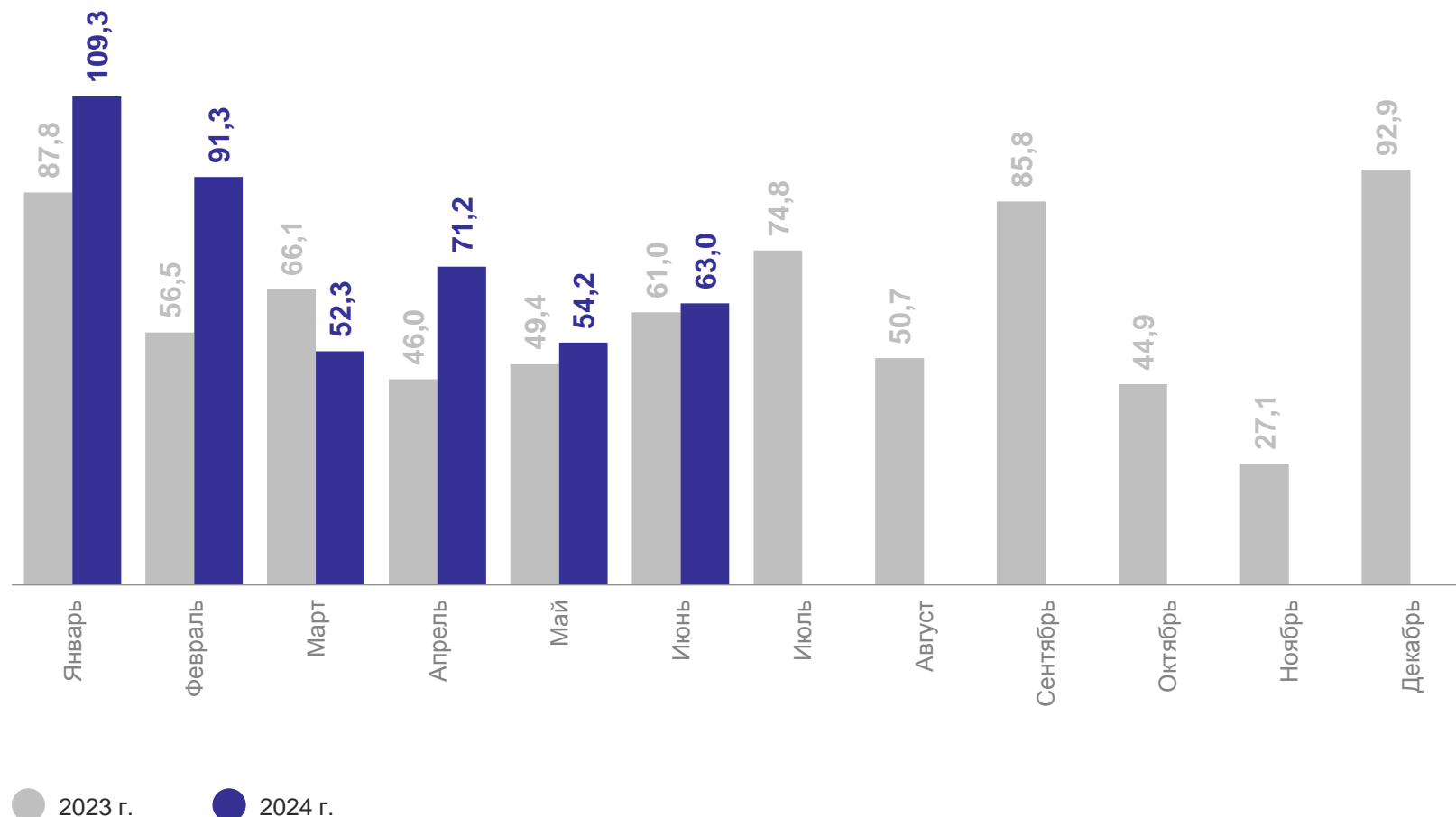
89,1% к январю – июню 2023 г.

Ввод в действие жилых домов

441,3 тыс. кв. метров общей площади

120,3% к январю – июню 2023 г.

Ввод в действие жилых домов, тыс. кв. метров общей площади



ТРАНСПОРТ

январь – июнь 2024 г.

ОМСКСТАТ

Грузооборот

на коммерческой основе по организациям (без субъектов малого предпринимательства), средняя численность работников которых превышала 15 человек

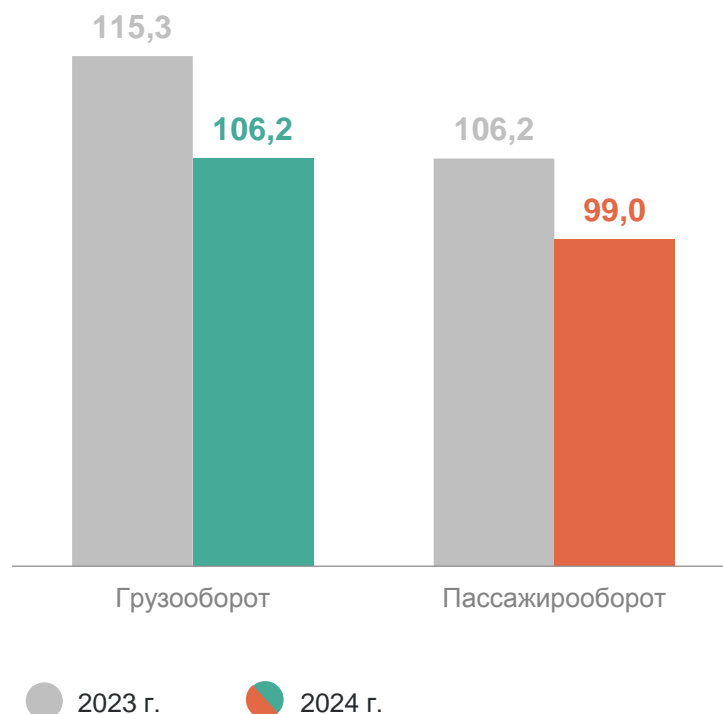
341,4 млн. т-км

Пассажирооборот

без заказных автобусов, включая маршрутные такси

485,5 млн пасс.-км

В % к соответствующему периоду прошлого года



Число дорожно-транспортных происшествий (ДТП)*



1147 единиц

-5,7%

к январю – июню 2023 г.

Число раненых в ДТП



1445 человек

Число погибших в ДТП**



63 человека

* По данным Управления ГИБДД УМВД России по Омской области.

** Лица, погибшие на месте ДТП, либо умершие от его последствий в течение 30 последующих суток.

ОБОРОТ РОЗНИЧНОЙ ТОРГОВЛИ

январь – июнь 2024 г.

ОМСКСТАТ

Все товары



256,5 млрд рублей

Пищевые продукты, включая напитки, и табачные изделия



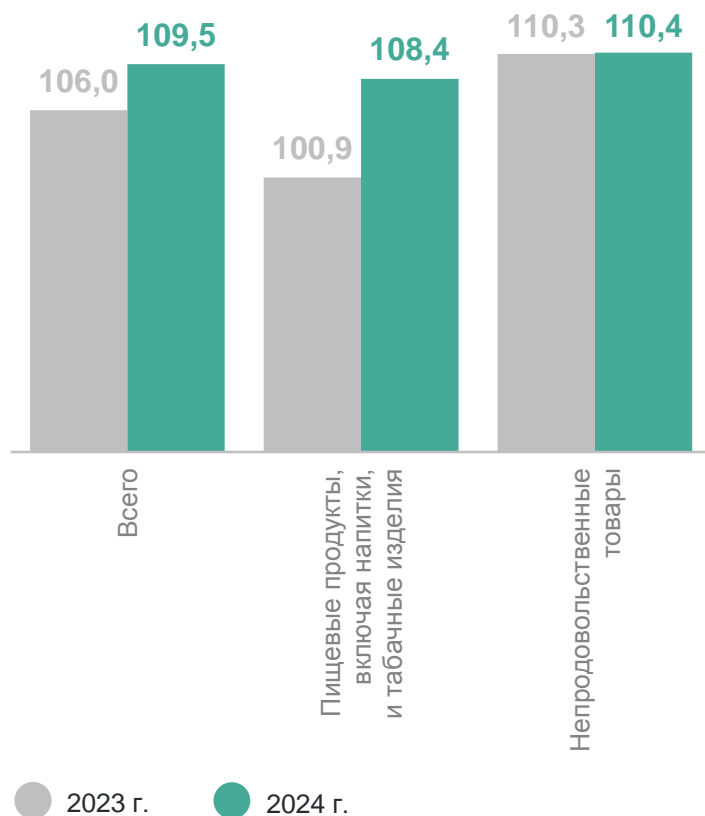
114,7 млрд рублей

Непродовольственные товары



141,8 млрд рублей

ИФО*, в % к соответствующему периоду предыдущего года



Структура формирования, в % к итогу



* ИФО – индекс физического объема оборота, который характеризует совокупное изменение товарной массы в текущем периоде по сравнению с предыдущим (базисным) периодом и показывает, как изменился оборот в результате изменения только его физического объема при исключении влияния изменения цен.

ПЛАТНЫЕ УСЛУГИ НАСЕЛЕНИЮ

январь – июнь 2024 года

ОМСКСТАТ



Все услуги

76,4 млрд рублей

104,1% к январю –
июню 2023 г.

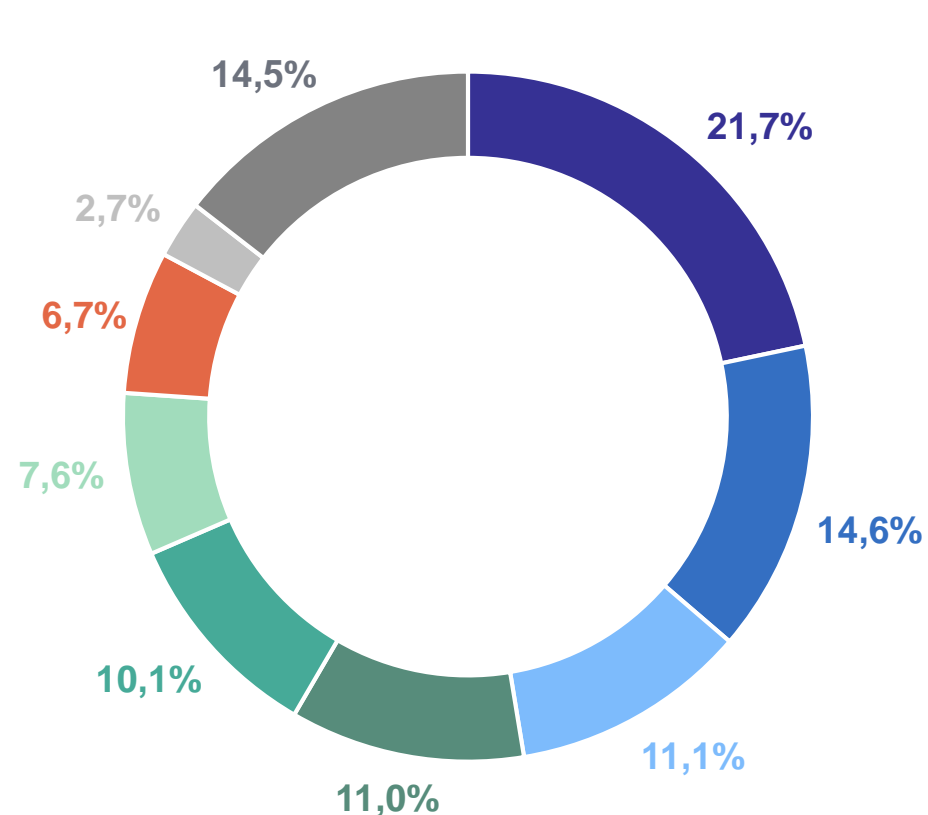


Бытовые услуги

11,1 млрд рублей

105,3% к январю –
июню 2023 г.

Структура платных услуг, в % к итогу



- Коммунальные
- Бытовые
- Медицинские
- Телекоммуникационные
- Транспортные
- Жилищные
- Системы образования
- Туристские
- Прочие платные услуги

ИНДЕКСЫ ПОТРЕБИТЕЛЬСКИХ ЦЕН

на конец месяца, в % к декабрю предыдущего года

ОМСКСТАТ

июнь 2024 г.

Индекс потребительских цен



103,6

Продовольственные товары



103,3

Непродовольственные товары

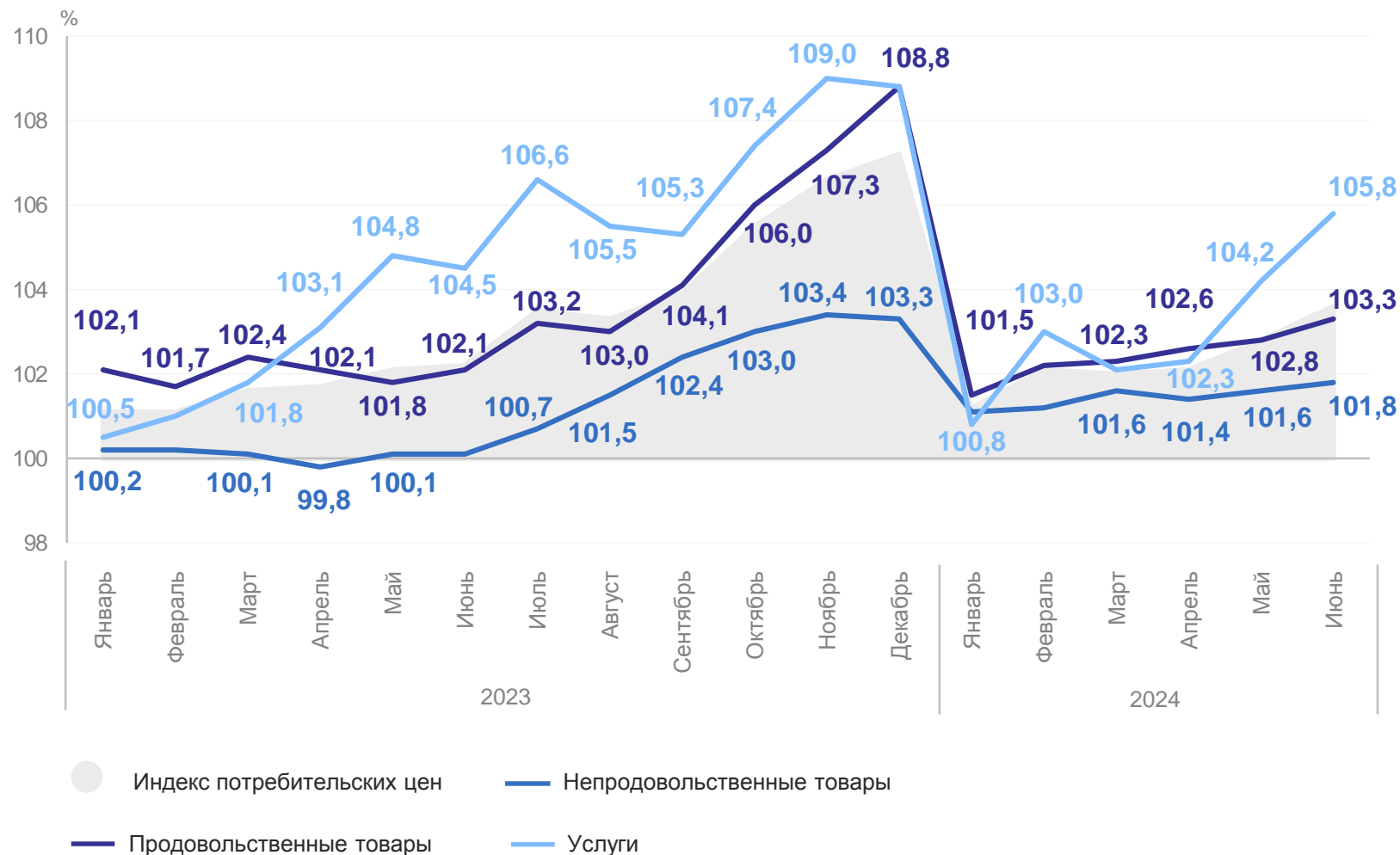


101,8

Услуги



105,8



ИНДЕКСЫ ЦЕН ПРОИЗВОДИТЕЛЕЙ

на конец месяца, в % к декабрю предыдущего года

ОМСКСТАТ

июнь 2024 г.

Индекс цен производителей
промышленных товаров



102,9

Добыча полезных ископаемых



103,3

Обрабатывающие производства



103,6

Обеспечение электрической энергией,
газом и паром; кондиционирование
воздуха

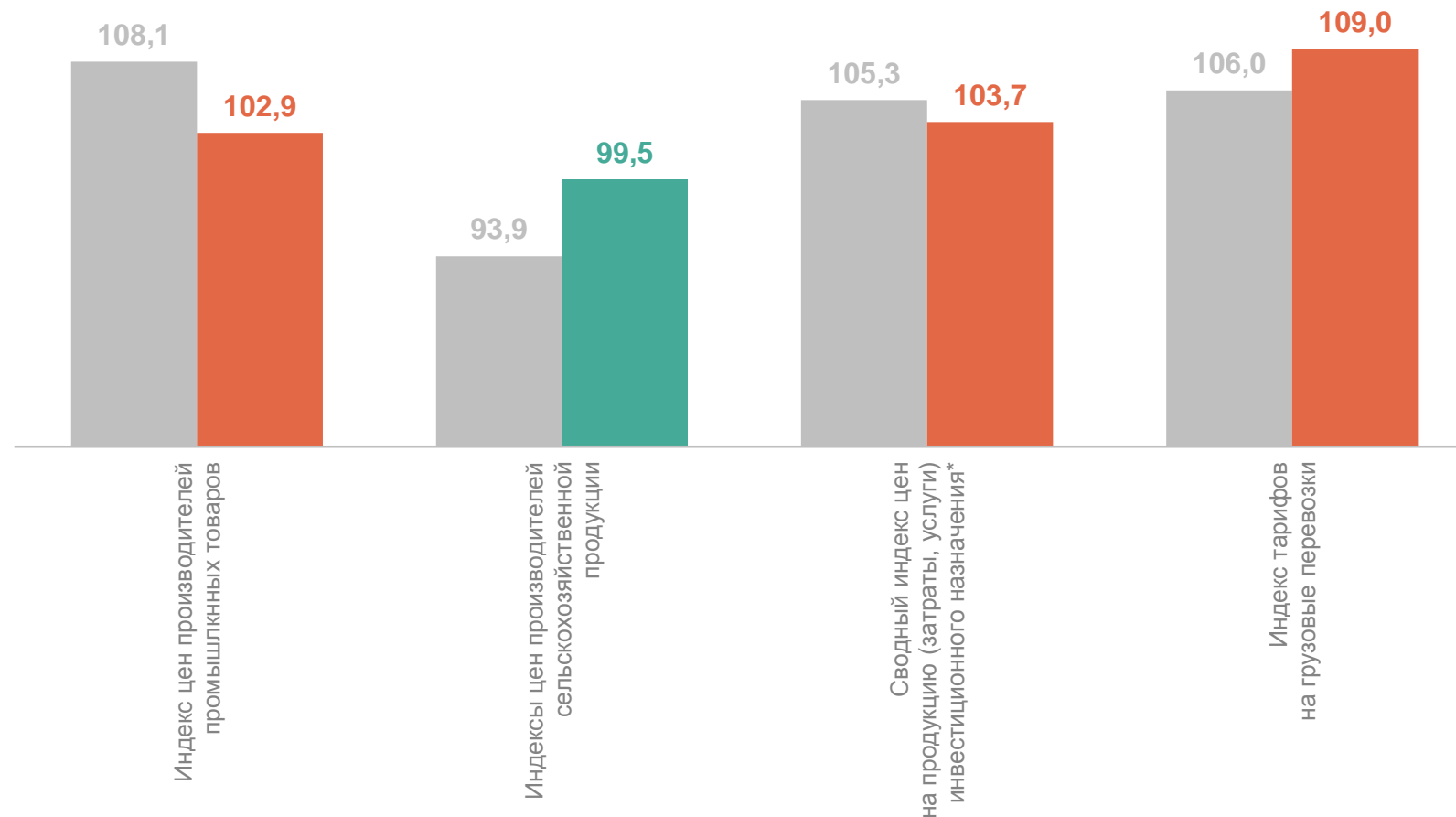


99,0

Водоснабжение; водоотведение,
организация сбора и утилизации
отходов, деятельность
по ликвидации загрязнений



98,0



● Июнь 2023 г. к декабрю 2022 г.

● Июнь 2024 г. к декабрю 2023 г.

ФИНАНСОВАЯ ДЕЯТЕЛЬНОСТЬ ОРГАНИЗАЦИЙ*

январь – май 2024 г.

ОМСКСТАТ

Сальдированный
финансовый результат
(прибыль минус убыток)

34 799,2 млн рублей

82,2% к январю –
маю 2023 г.

Прибыль

39 378,2 млн рублей

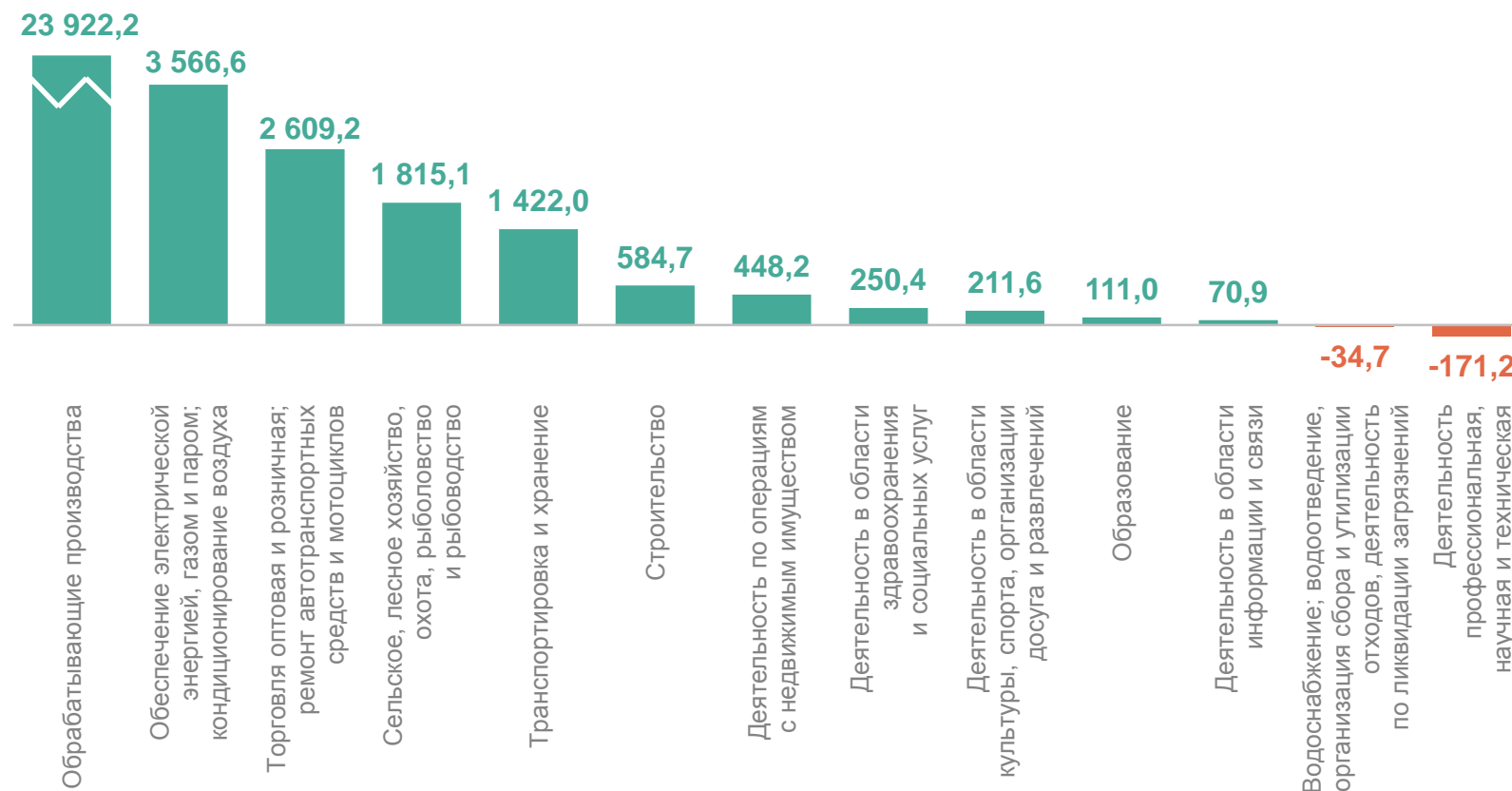
84,9% к январю –
маю 2023 г.

Убыток

4 578,9 млн рублей

112,4% к январю –
маю 2023 г.

Сальдированный финансовый результат по видам экономической деятельности,
млн рублей



* Без субъектов малого предпринимательства, кредитных организаций, государственных (муниципальных) учреждений, некредитных финансовых организаций.

СРЕДНЕМЕСЯЧНАЯ НАЧИСЛЕННАЯ ЗАРАБОТНАЯ ПЛАТА РАБОТНИКОВ ОРГАНИЗАЦИЙ

январь – май 2024 г.

Номинальная
заработная плата

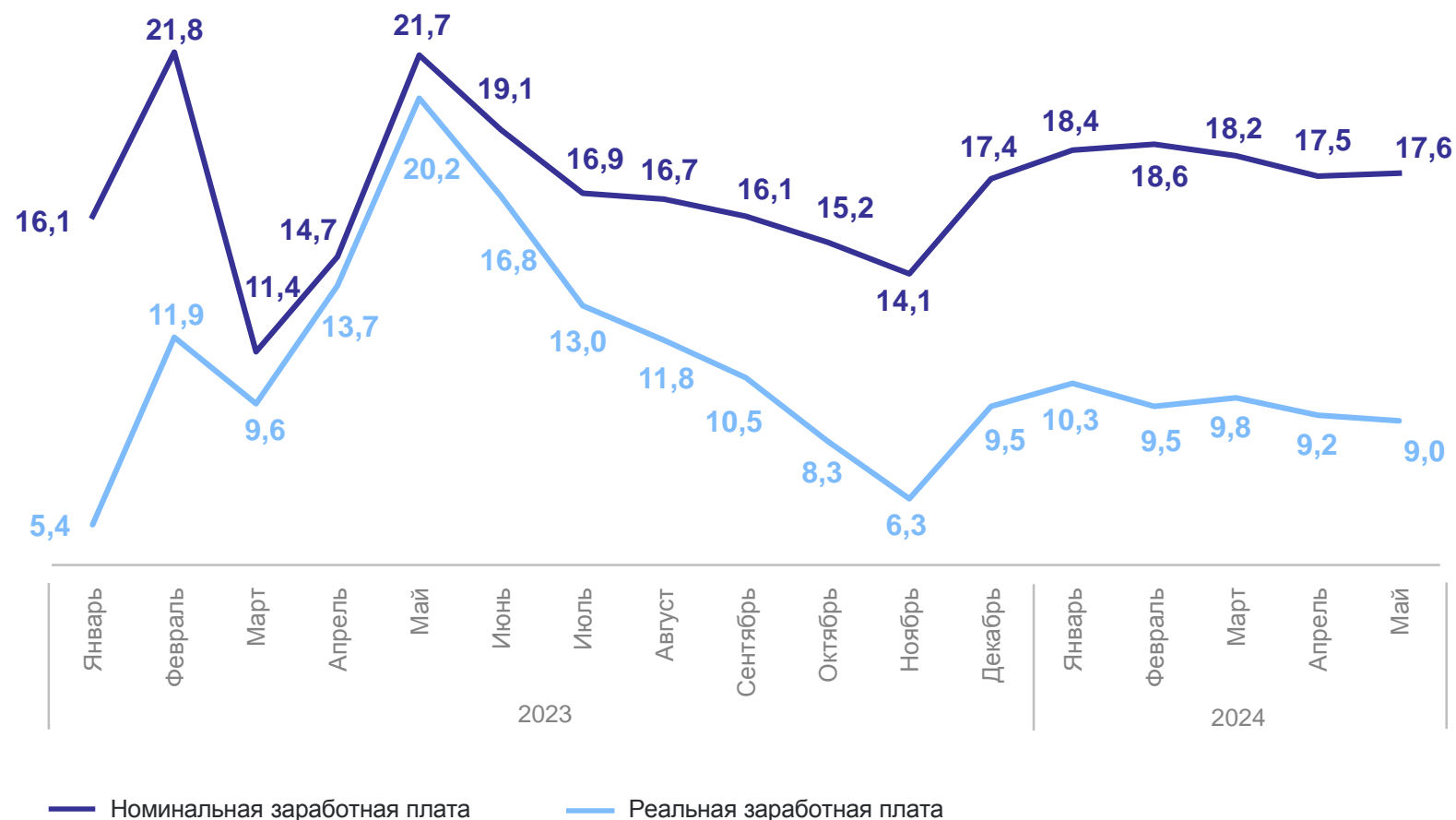
60 088 рублей

+18,3% к январю –
маю 2023 г.

Реальная заработная
плата

+9,8% к январю –
маю 2023 г.

Темпы прироста (снижения),
в % к соответствующему месяцу предыдущего года



ЗАНЯТОСТЬ И БЕЗРАБОТИЦА*

тыс. человек

ОМСКСТАТ

II квартал 2024 г.

Рабочая сила

925,2 тыс. человек

Занятые

896,2 тыс. человек

Уровень занятости

60,0%

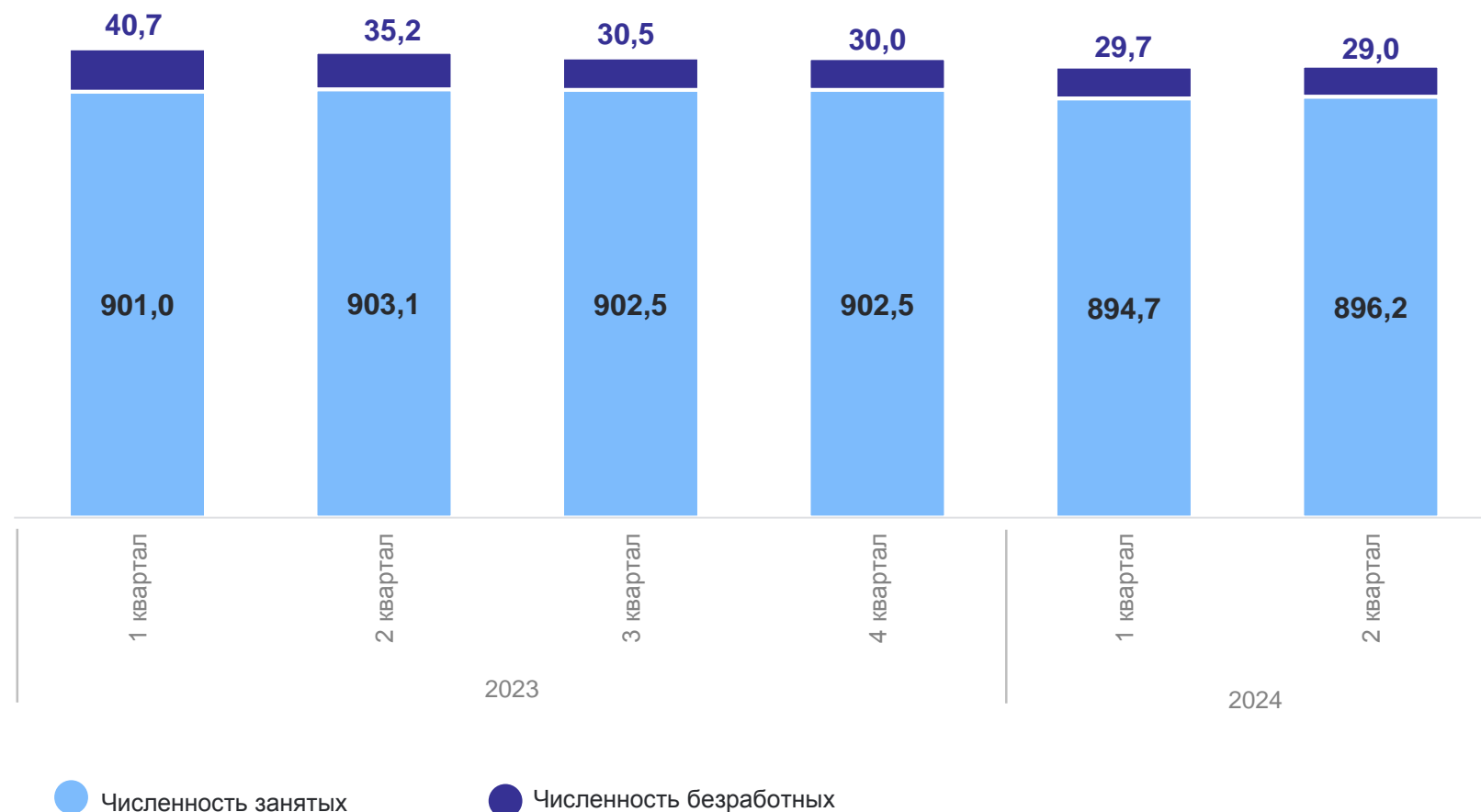
Безработные

29,0 тыс. человек

Уровень безработицы

3,1%

Численность рабочей силы



* По данным выборочного обследования рабочей силы среди населения в возрасте 15 лет и старше.

январь – май 2024 г.

Естественная убыль

-4 630 человек

Число родившихся

5 845 человек

Число умерших

10 475 человек

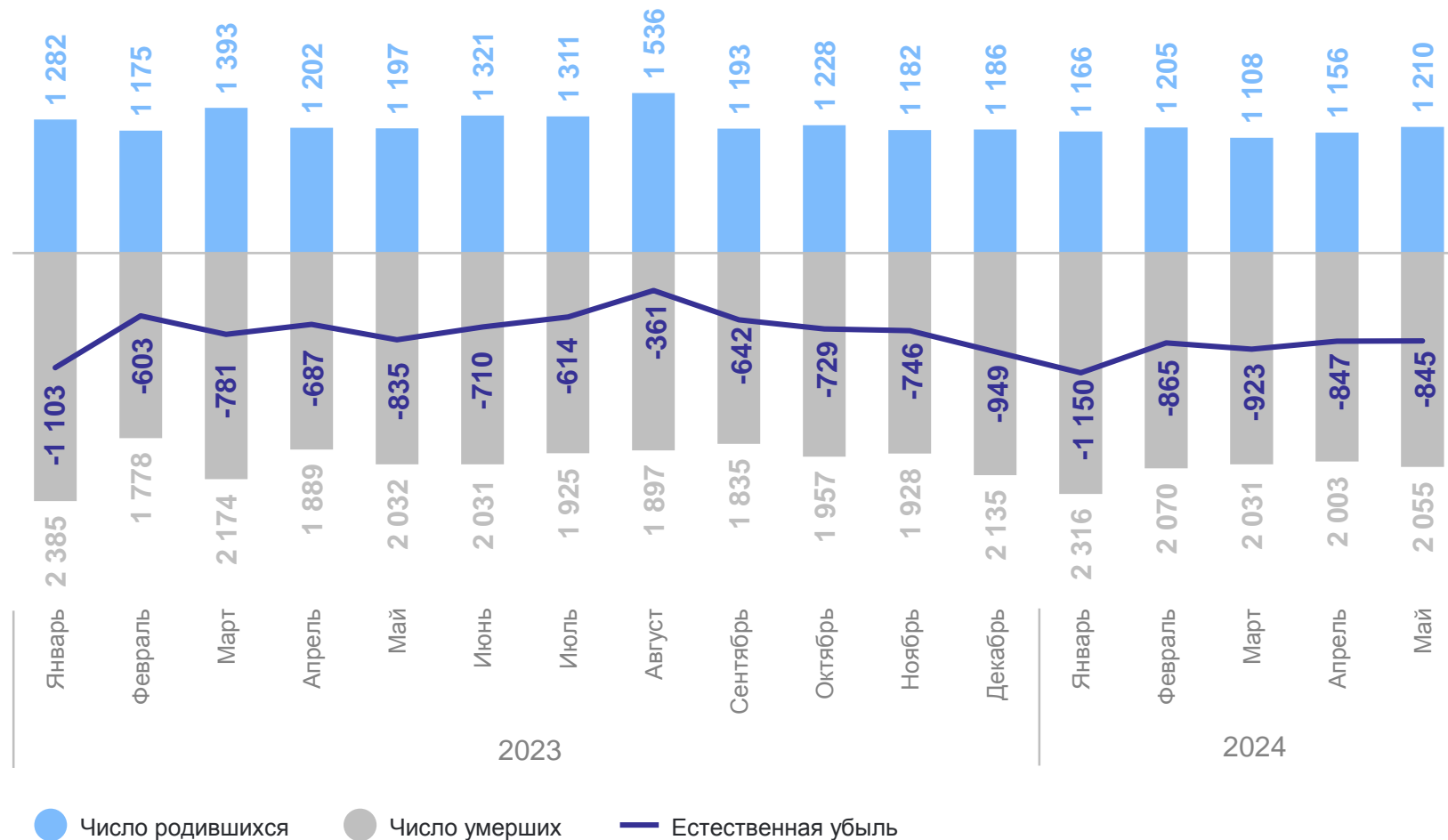
Зарегистрировано браков

3 593 единиц

Зарегистрировано разводов

3 520 единиц

Естественное движение населения, человек



* Оперативные данные.