



ТЕРРИТОРИАЛЬНЫЙ ОРГАН  
ФЕДЕРАЛЬНОЙ СЛУЖБЫ  
ГОСУДАРСТВЕННОЙ СТАТИСТИКИ  
ПО ОМСКОЙ ОБЛАСТИ

# ЗАНЯТОСТЬ И БЕЗРАБОТИЦА

октябрь – декабрь 2023 года

27.03.2024

По данным выборочного обследования рабочей силы.  
Начиная с 2023 года данные рассчитаны с учетом итогов ВПН 2020 года

# СОДЕРЖАНИЕ

Занятость и безработица населения	3
Численность и состав занятых	4
Уровень занятости населения	6
Численность и состав безработных	7
Уровень безработицы	10
Продолжительность поиска работы	11
Число незанятых граждан, зарегистрированных в органах службы занятости, на 100 вакансий	12

# ЗАНЯТОСТЬ И БЕЗРАБОТИЦА НАСЕЛЕНИЯ

в возрасте 15 лет и старше; тыс. человек

ОМСКСТАТ

октябрь – декабрь 2023 г.

Численность рабочей силы

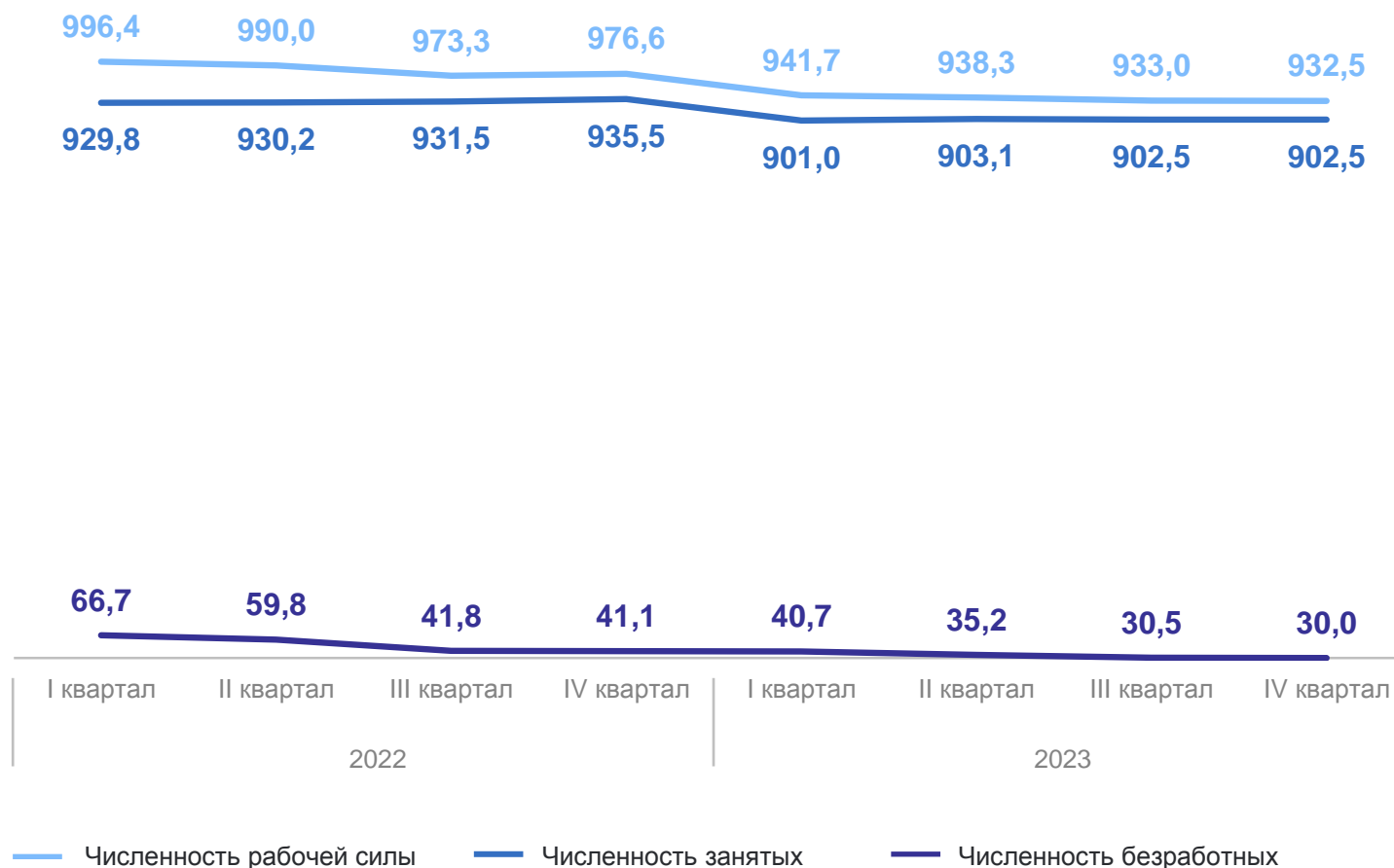
**932,5** тыс. человек

Численность занятых

**902,5** тыс. человек

Численность безработных

**30,0** тыс. человек



# ЧИСЛЕННОСТЬ И СОСТАВ ЗАНЯТЫХ

октябрь – декабрь 2023 г.; в % к итогу

ОМСКСТАТ

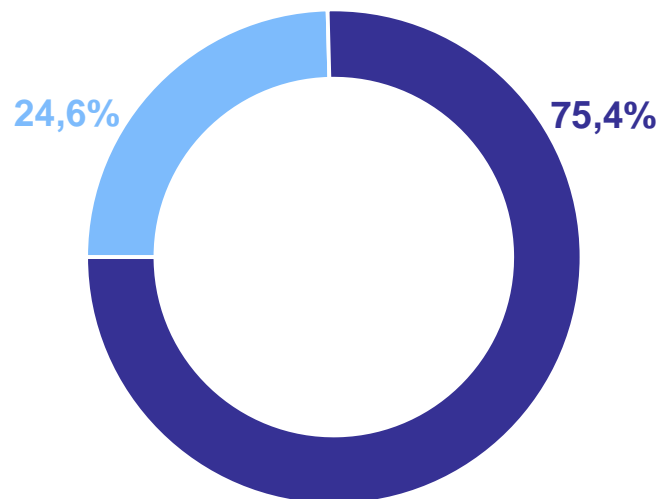
## Занятые по виду поселения

Городская местность

**680,2** тыс. человек

Сельская местность

**222,3** тыс. человек



● Городская местность

● Сельская местность

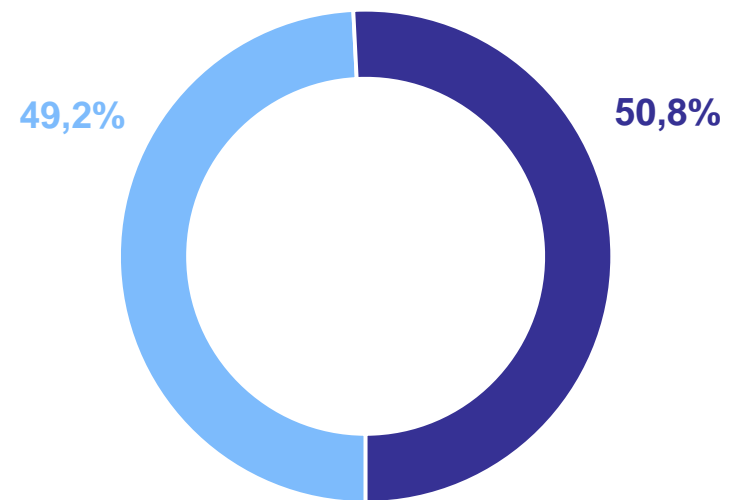
## Занятые по полу

Мужчины

**458,5** тыс. человек

Женщины

**444,0** тыс. человек



● Мужчины

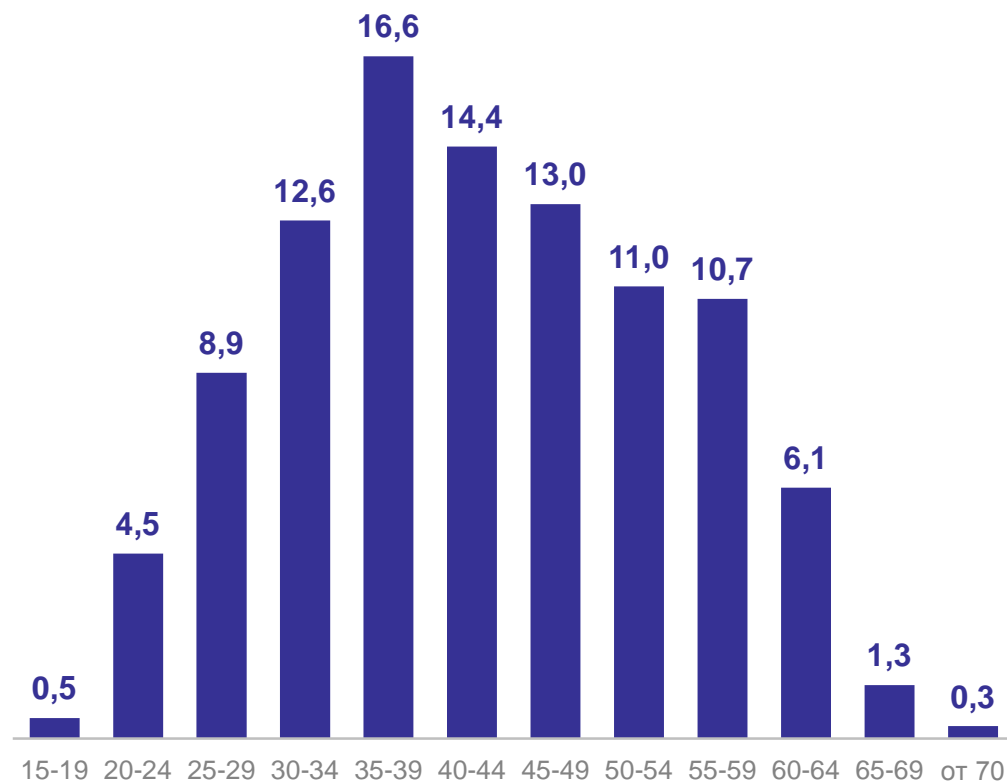
● Женщины

# ЧИСЛЕННОСТЬ И СОСТАВ ЗАНЯТЫХ

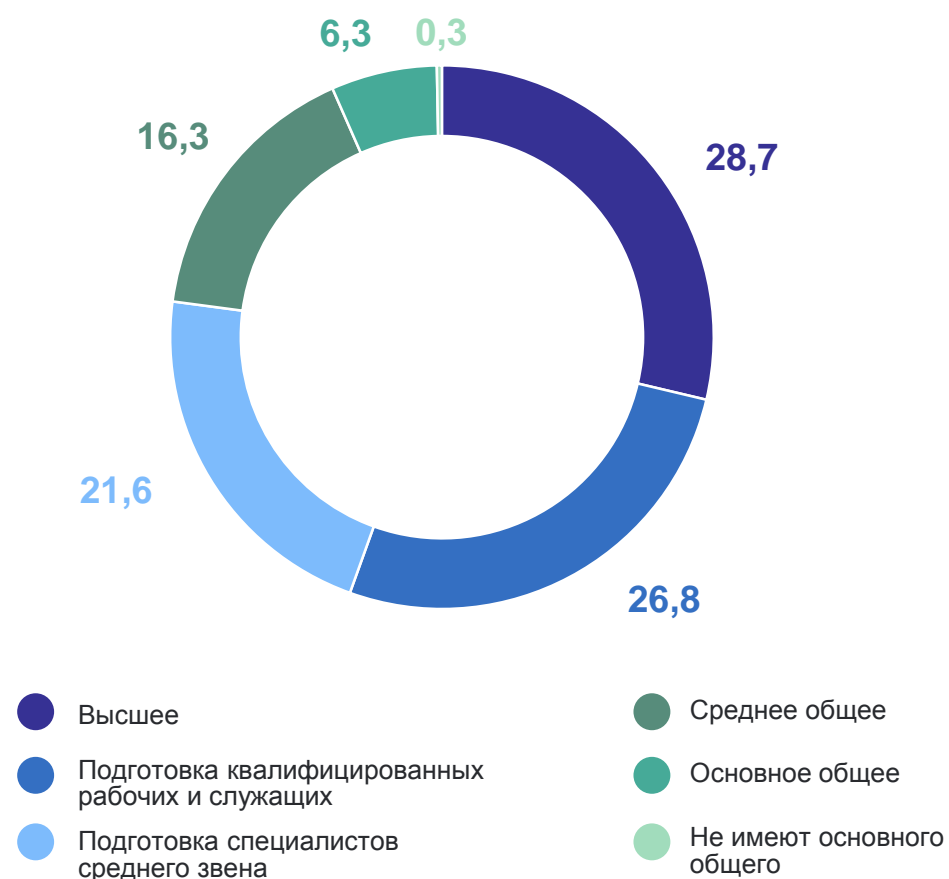
октябрь – декабрь 2023 г.; в % к итогу

ОМСКСТАТ

### Занятые по возрасту, лет



### Занятые по уровню образования



# УРОВЕНЬ ЗАНЯТОСТИ НАСЕЛЕНИЯ

в % к численности населения в возрасте 15 лет и старше

ОМСКСТАТ

октябрь – декабрь 2023 г.

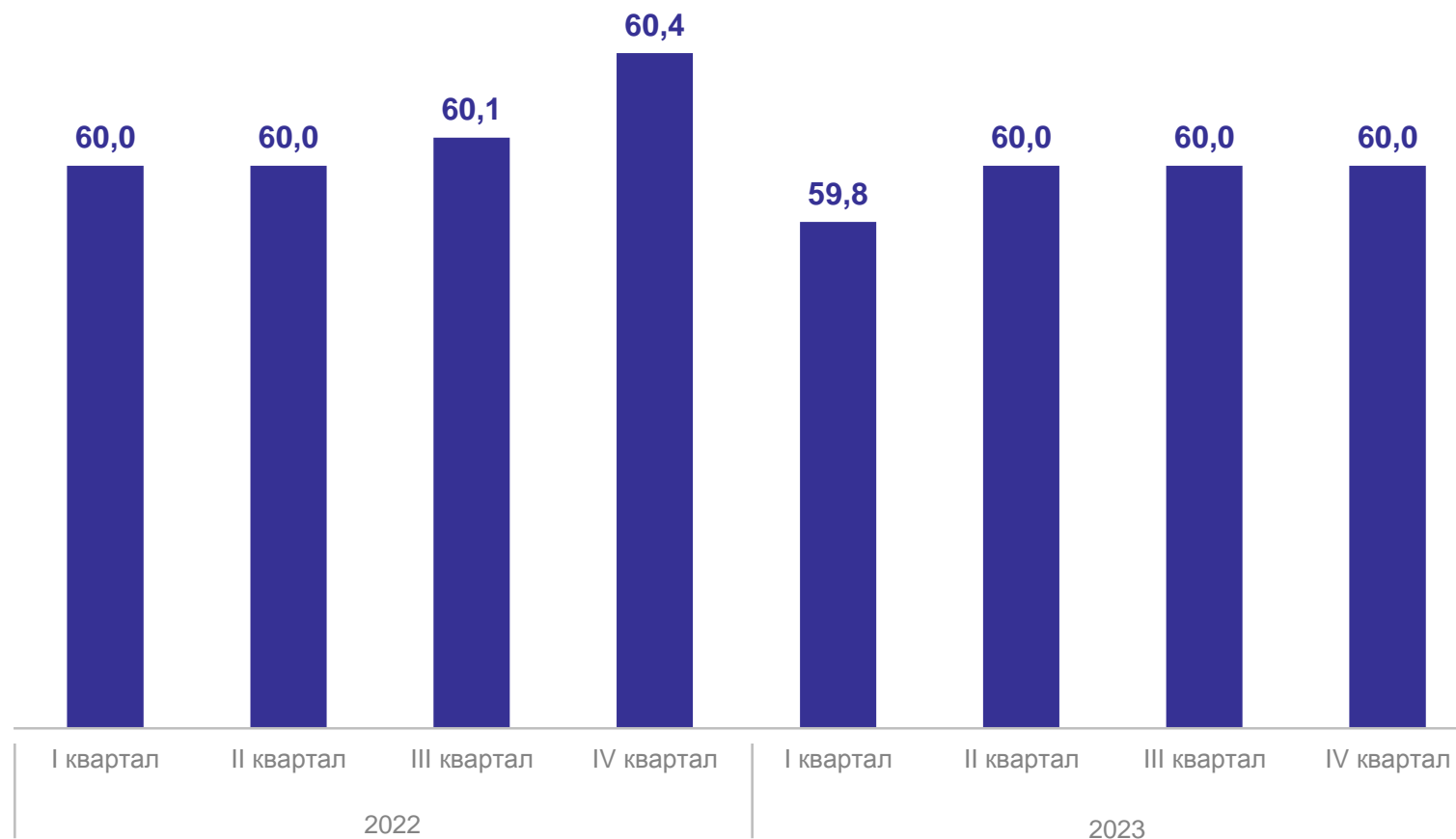
Уровень  
занятости, всего **60,0%**

Уровень занятости  
мужчин **67,8%**

Уровень занятости  
женщин **53,6%**

Уровень занятости  
в городской местности **60,8%**

Уровень занятости  
в сельской местности **57,5%**



# ЧИСЛЕННОСТЬ И СОСТАВ БЕЗРАБОТНЫХ

тыс. человек

ОМСКСТАТ

октябрь – декабрь 2023 г.

Общее число безработных\*

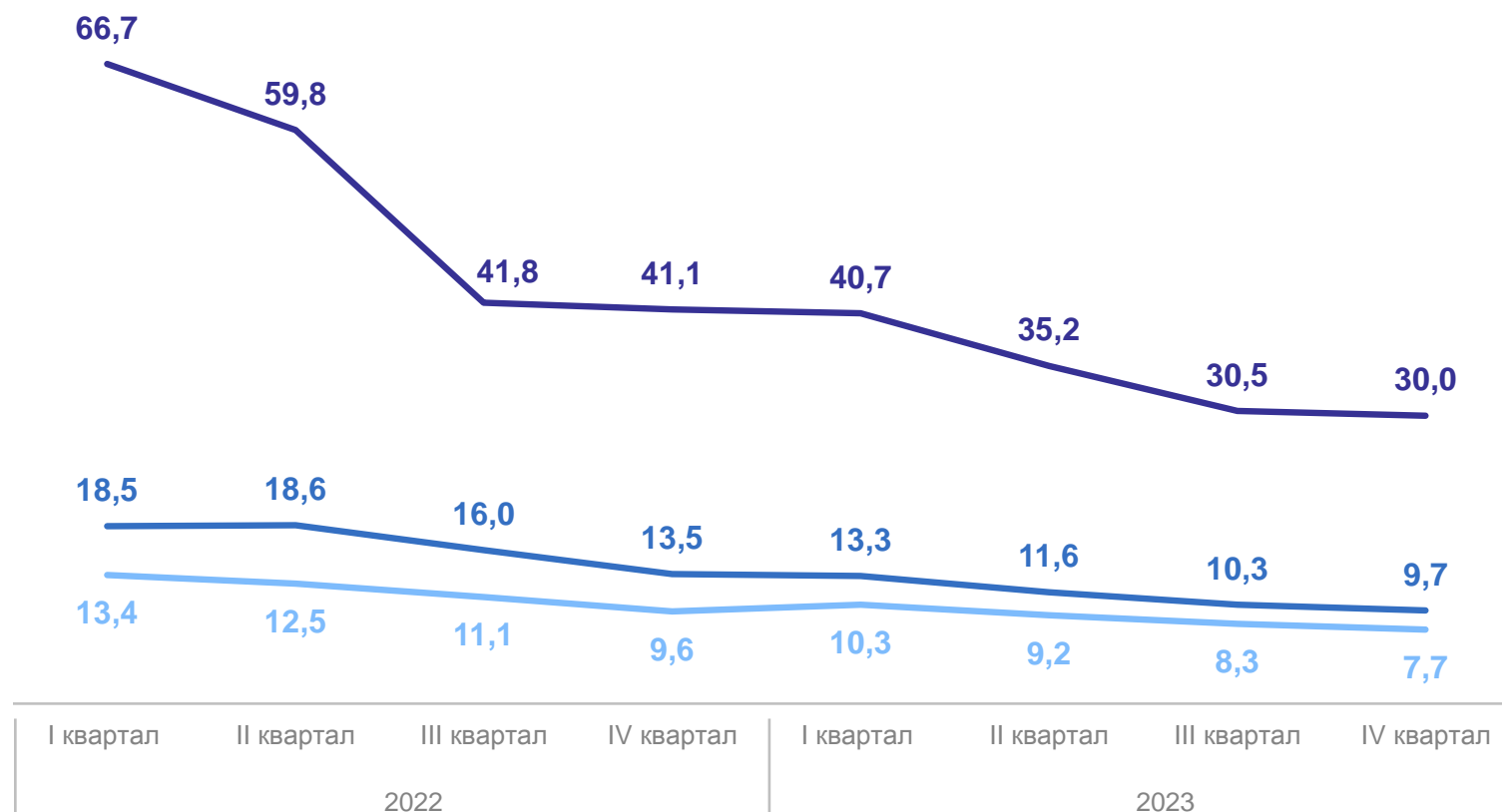
**30,0** тыс. человек

Численность незанятых, состоящих на учете в органах службы занятости\*\*

**9,7** тыс. человек

Численность зарегистрированных безработных\*\*

**7,7** тыс. человек



\* По данным выборочного обследования рабочей силы.

\*\* По данным Министерства труда и социального развития Омской области.

— Общее число безработных

— Состоящие на учете в органах службы занятости незанятые граждане

— Официально зарегистрированные безработные

# ЧИСЛЕННОСТЬ И СОСТАВ БЕЗРАБОТНЫХ

октябрь – декабрь 2023 г.; в % к итогу

ОМСКСТАТ

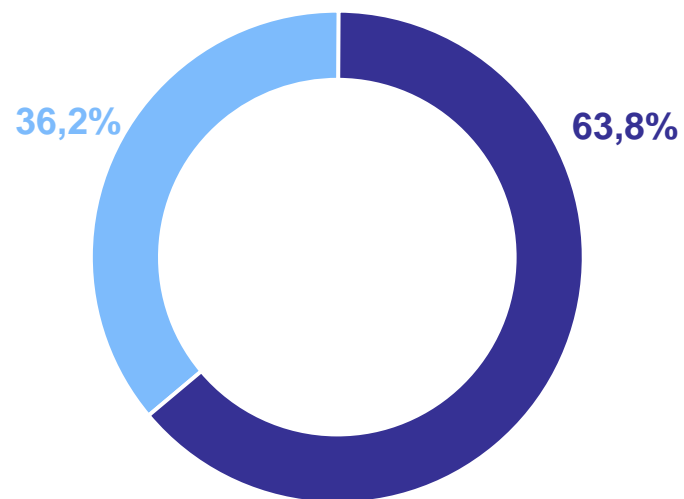
## Безработные по виду поселения

Городская местность

**19,1** тыс. человек

Сельская местность

**10,9** тыс. человек



● Городская местность    ● Сельская местность

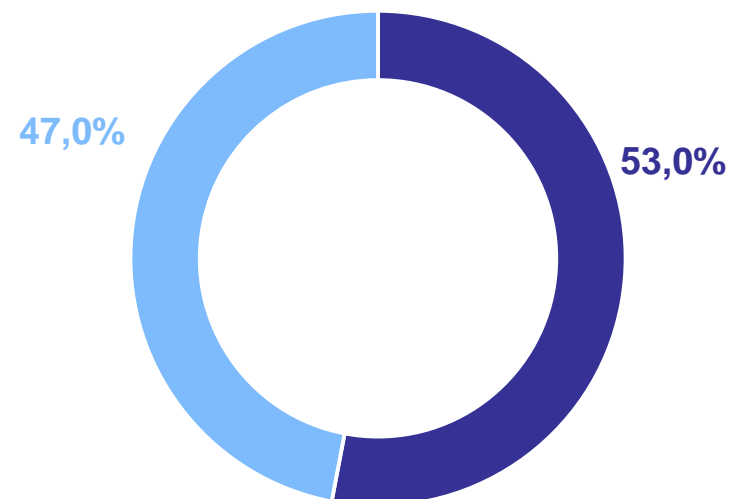
## Безработные по полу

Мужчины

**15,9** тыс. человек

Женщины

**14,1** тыс. человек



● Мужчины    ● Женщины

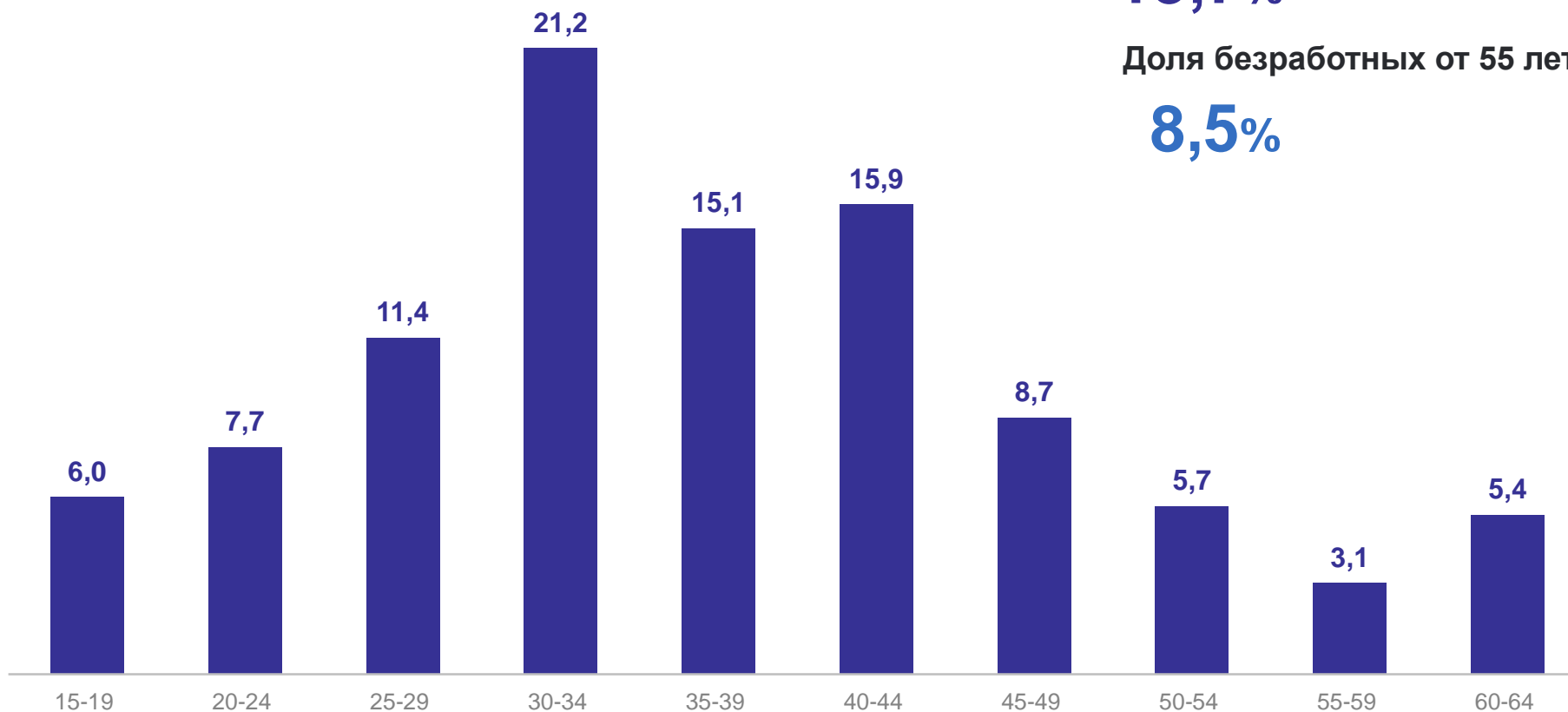


# ЧИСЛЕННОСТЬ И СОСТАВ БЕЗРАБОТНЫХ

октябрь – декабрь 2023 г.; в % к итогу

ОМСКСТАТ

Распределение общего числа безработных по возрасту, лет



Доля безработных в возрасте до 25 лет

**13,7%**

Доля безработных от 55 лет и старше

**8,5%**

# УРОВЕНЬ БЕЗРАБОТИЦЫ

в % к численности рабочей силы в возрасте 15 лет и старше

ОМСКСТАТ

октябрь – декабрь 2023 г.

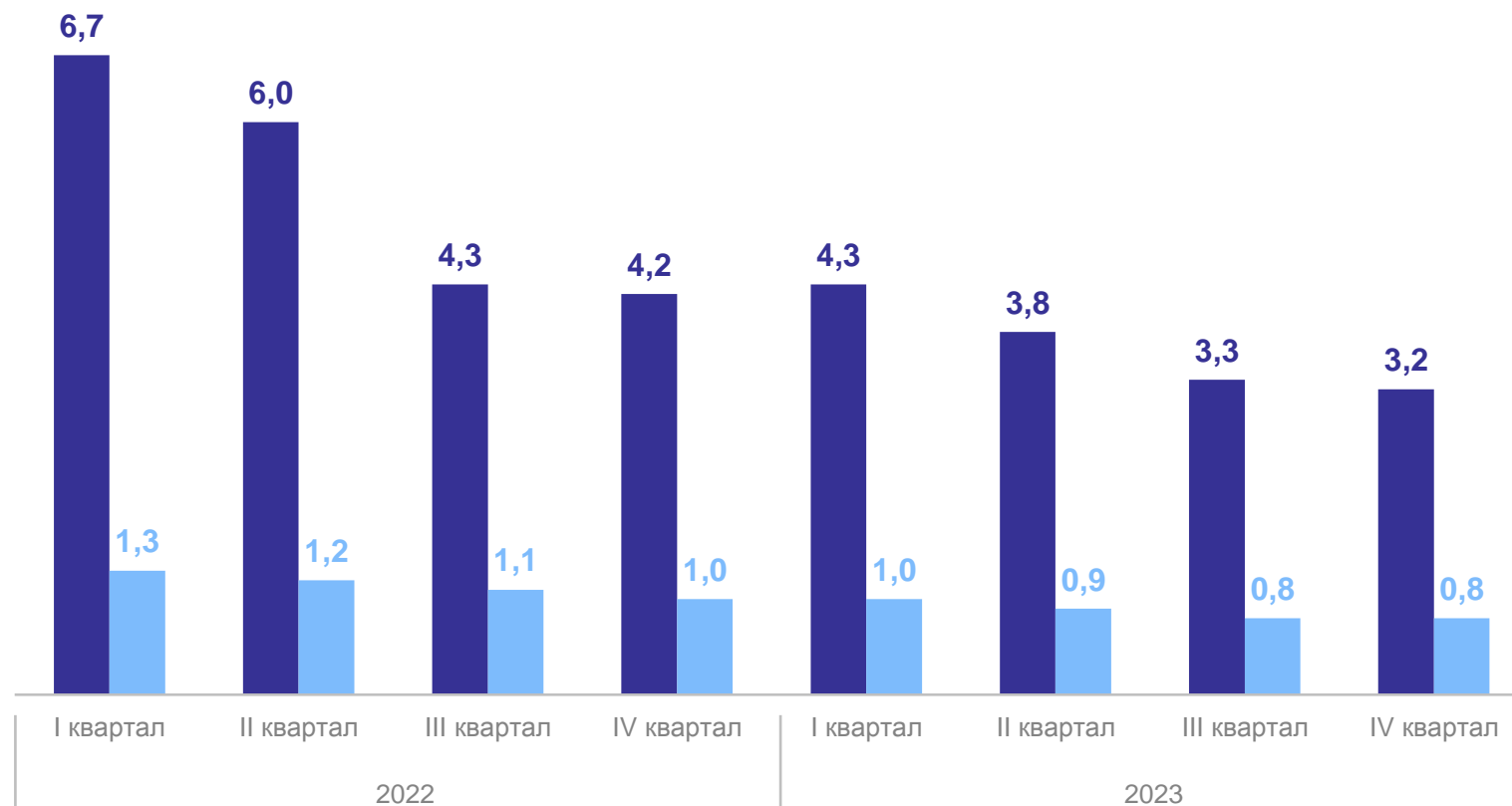
Уровень общей  
безработицы, всего **3,2%**

Уровень безработицы  
мужчин **3,3%**

Уровень безработицы  
женщин **3,1%**

Уровень безработицы  
в городской местности **2,7%**

Уровень безработицы  
в сельской местности **4,6%**



\* По данным выборочного обследования рабочей силы.

\*\* По данным Министерства труда и социального развития Омской области.

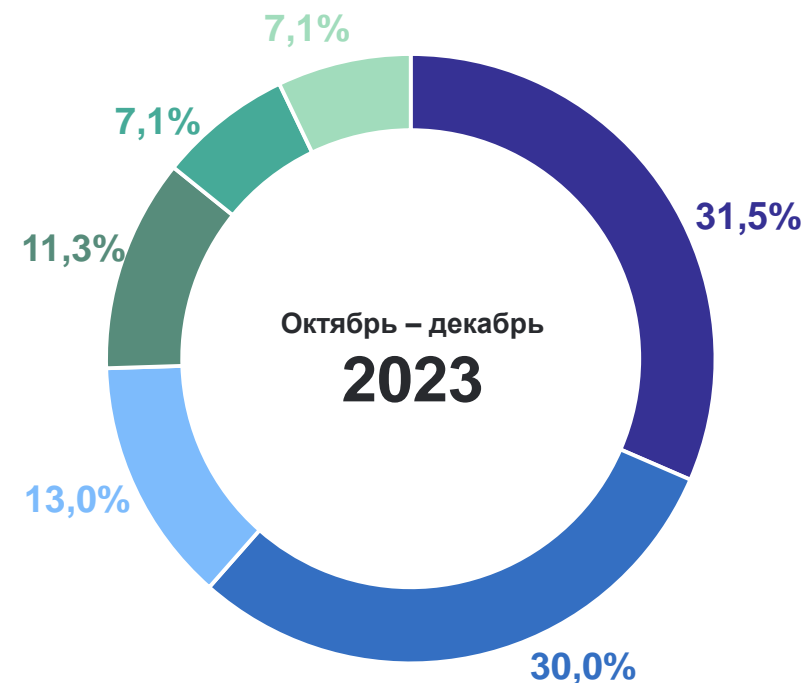
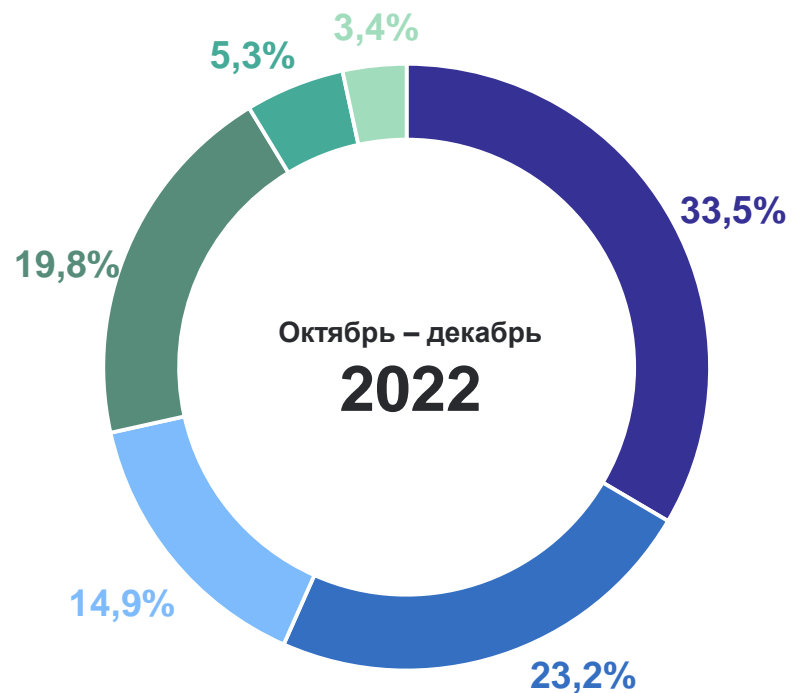
● Уровень общей безработицы\*

● Уровень официально зарегистрированной безработицы\*\*

# ПРОДОЛЖИТЕЛЬНОСТЬ ПОИСКА РАБОТЫ БЕЗРАБОТНЫМИ

в % к общей численности безработных

ОМСКСТАТ



- От 1 до 3 месяцев
- От 3 до 6 месяцев
- Менее 1 месяца
- 12 месяцев и более
- От 9 до 12 месяцев
- От 6 до 9 месяцев

# ЧИСЛО НЕЗАНЯТЫХ ГРАЖДАН, ЗАРЕГИСТРИРОВАННЫХ В ОРГАНАХ СЛУЖБЫ ЗАНЯТОСТИ, НА 100 ВАКАНСИЙ\*

ОМСКСТАТ

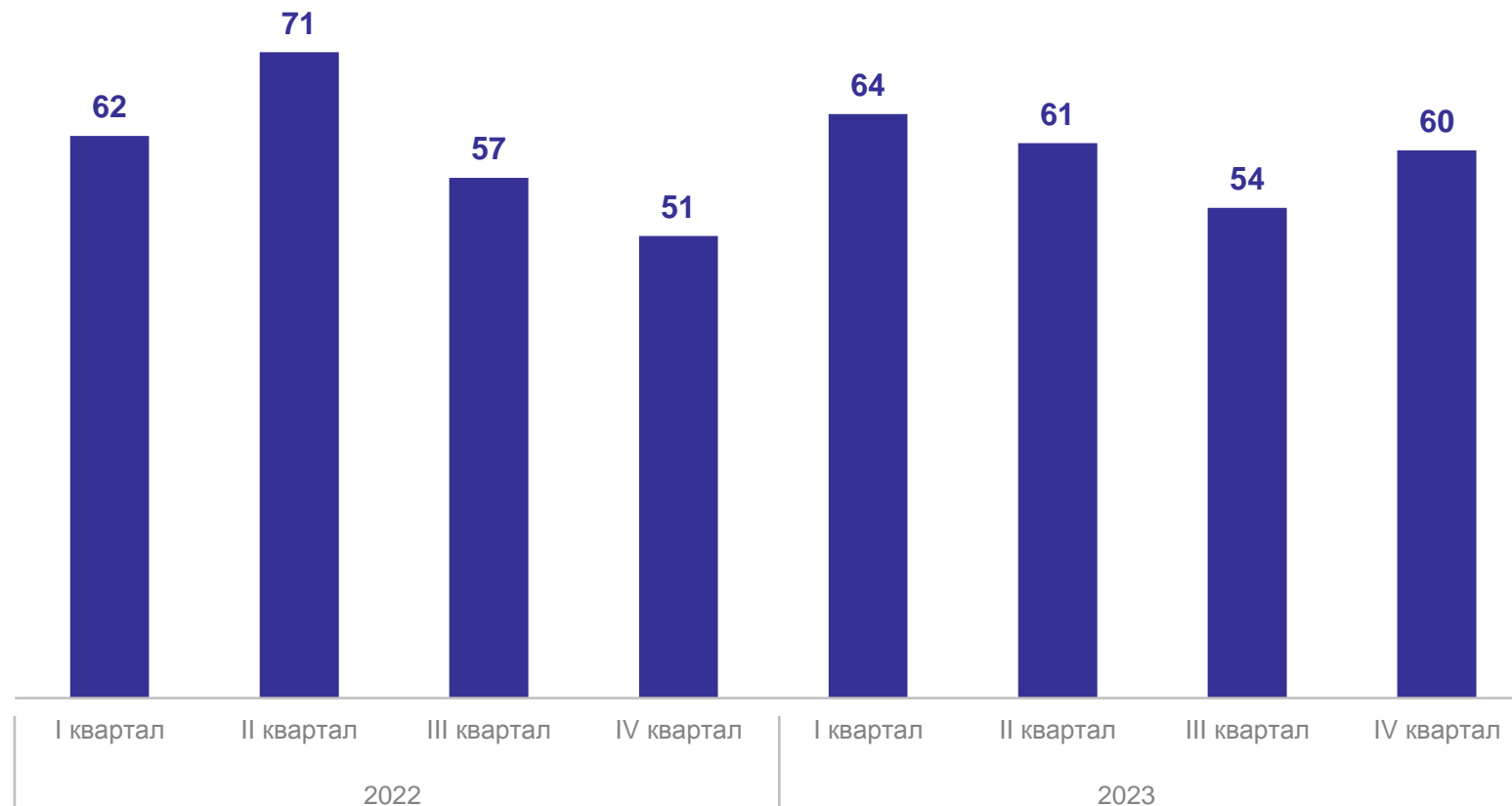
## ИЗМЕНЕНИЕ

октябрь – декабрь 2023 г.  
к июлю – сентябрю 2023 г.

**111,7%**

октябрь – декабрь 2023 г.  
к октябрю – декабрю 2022 г.

**118,5%**



\* По данным Министерства труда и социального развития Омской области.