



ТЕРРИТОРИАЛЬНЫЙ ОРГАН ФЕДЕРАЛЬНОЙ  
СЛУЖБЫ ГОСУДАРСТВЕННОЙ СТАТИСТИКИ  
ПО ОМСКОЙ ОБЛАСТИ

# Занятость и безработица в Омской области



октябрь – декабрь 2022 года



ТЕРРИТОРИАЛЬНЫЙ ОРГАН  
ФЕДЕРАЛЬНОЙ СЛУЖБЫ  
ГОСУДАРСТВЕННОЙ СТАТИСТИКИ  
ПО ОМСКОЙ ОБЛАСТИ

# Занятость и безработица в Омской области

Омскстат

октябрь – декабрь 2022 года

- 01 Занятость и безработица населения
- 02 Численность и состав занятых
- 03 Уровень занятости населения
- 04 Численность и состав безработных
- 05 Уровень безработицы
- 06 Продолжительность поиска работы безработными
- 07 Число незанятых граждан, зарегистрированных в органах службы занятости, на 100 вакансий

\* По данным выборочного обследования рабочей силы.





# ЗАНЯТОСТЬ И БЕЗРАБОТИЦА НАСЕЛЕНИЯ

в возрасте 15 лет и старше; тысяч человек

Октябрь – декабрь 2022 г.

Численность  
рабочей силы

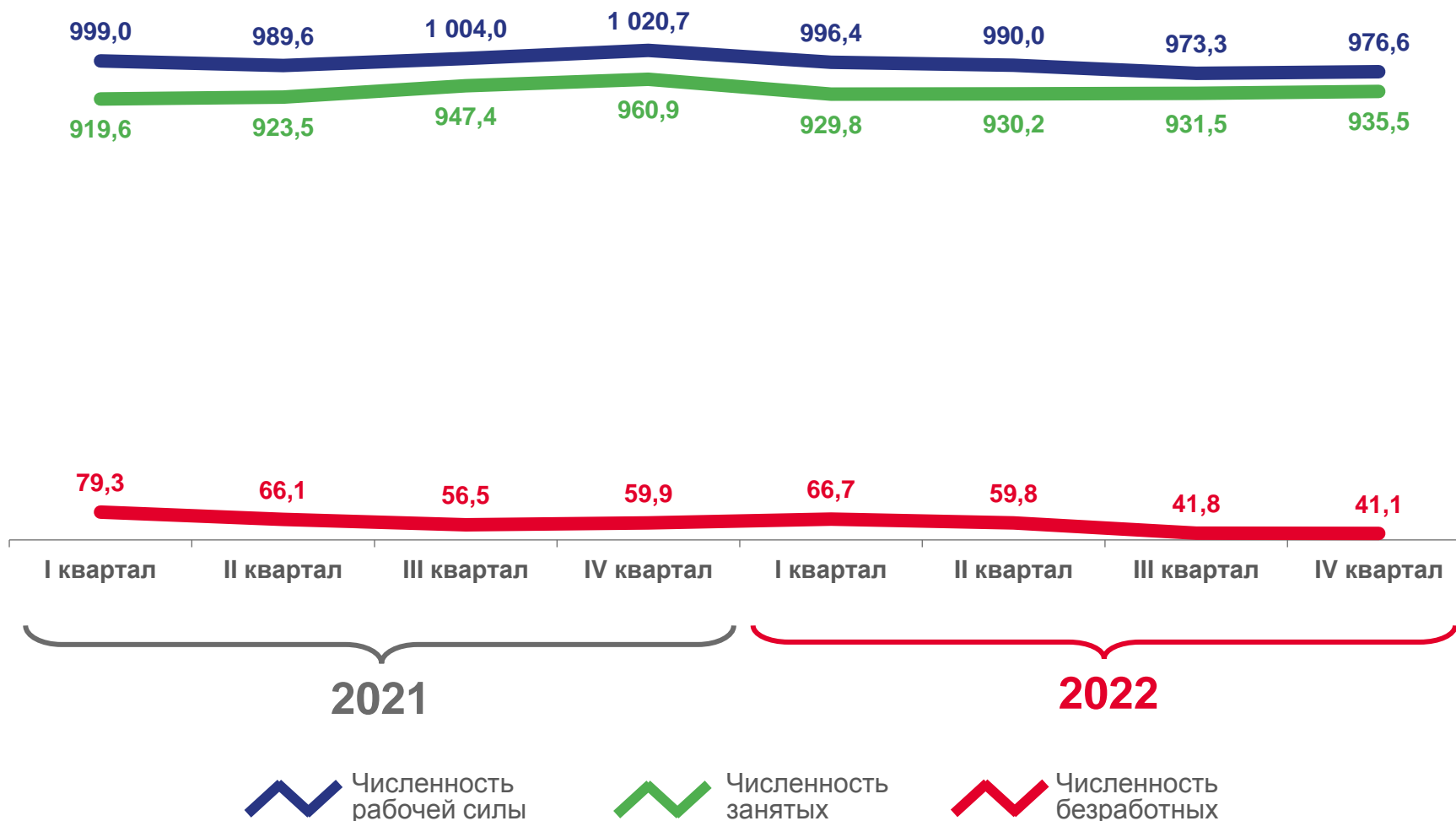
976,6

Численность занятых

935,5

Численность  
безработных

41,1





# ЧИСЛЕННОСТЬ И СОСТАВ ЗАНЯТЫХ

октябрь – декабрь 2022 года; в процентах

Занятые по виду поселения

ГОРОДСКАЯ МЕСТНОСТЬ

704,8

тыс. человек

СЕЛЬСКАЯ МЕСТНОСТЬ

230,7

тыс. человек



75,3



24,7

○ Городская местность

○ Сельская местность

Занятые по полу

МУЖЧИНЫ

498,7

тыс. человек

ЖЕНЩИНЫ

436,8

тыс. человек



53,3



46,7

○ Мужчины

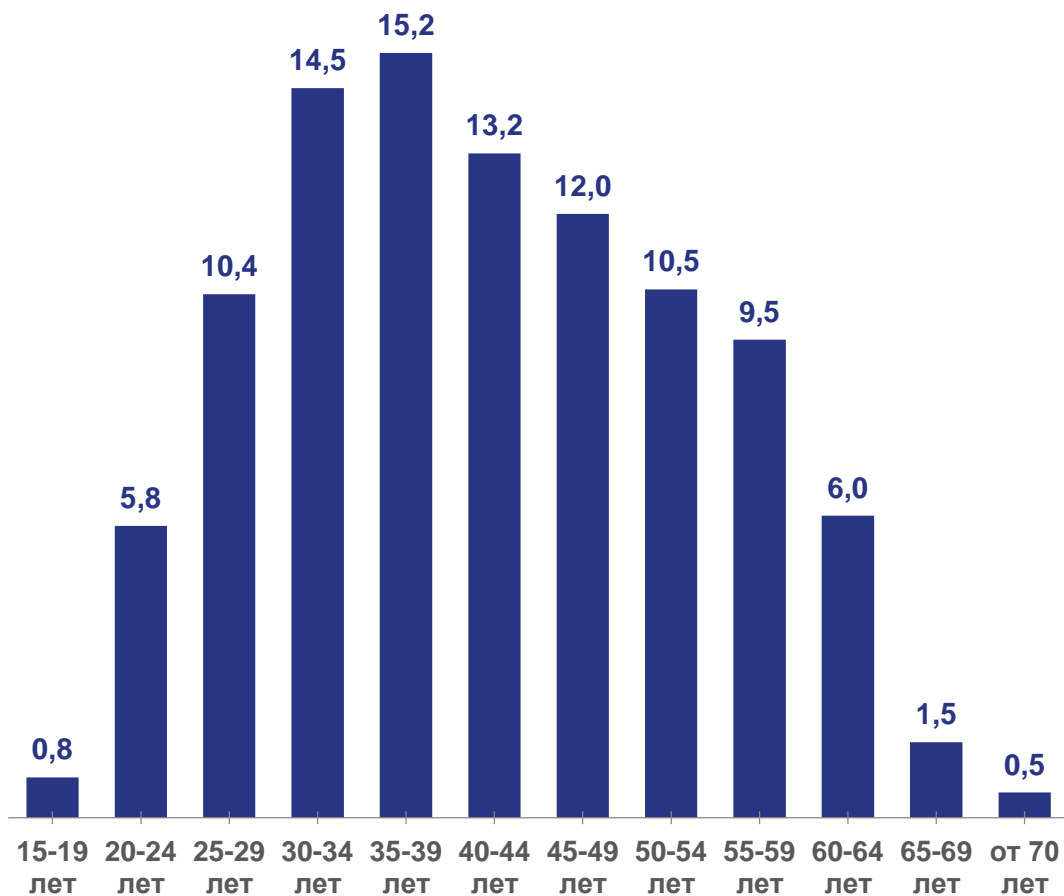
○ Женщины



# ЧИСЛЕННОСТЬ И СОСТАВ ЗАНЯТЫХ

октябрь – декабрь 2022 года; в процентах к итогу

## Занятые по возрасту



## Занятые по уровню образования





# УРОВЕНЬ ЗАНЯТОСТИ НАСЕЛЕНИЯ

в процентах к численности населения в возрасте от 15 лет старше

Октябрь – декабрь 2022 г.



60,4%

Уровень занятости, всего



71,5%

Уровень занятости мужчин



51,3%

Уровень занятости женщин



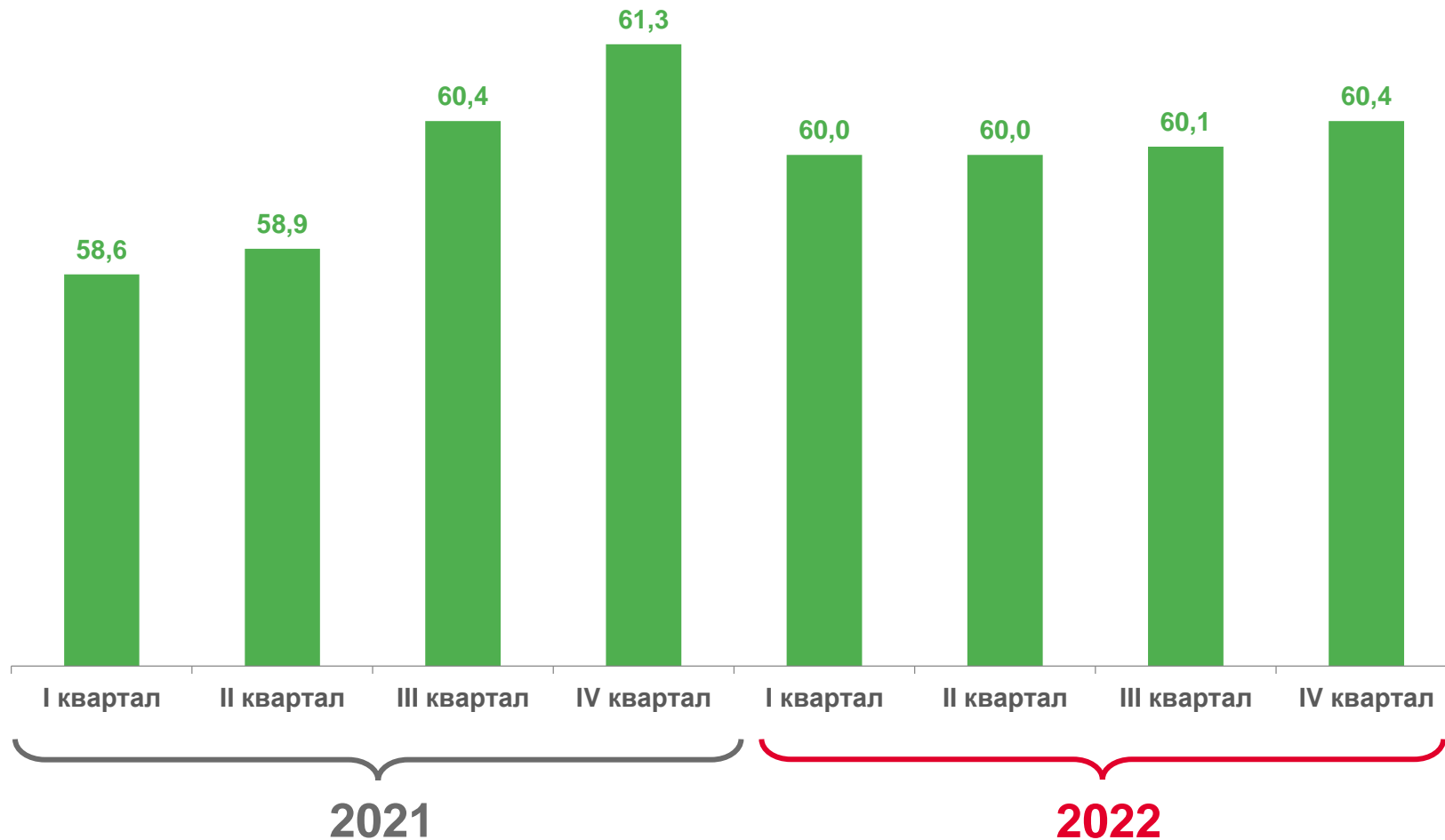
61,8%

Уровень занятости в городской местности



56,4%

Уровень занятости в сельской местности





# ЧИСЛЕННОСТЬ И СОСТАВ БЕЗРАБОТНЫХ

ТЫСЯЧ ЧЕЛОВЕК

Октябрь – декабрь 2022 г.

Общее число безработных \*

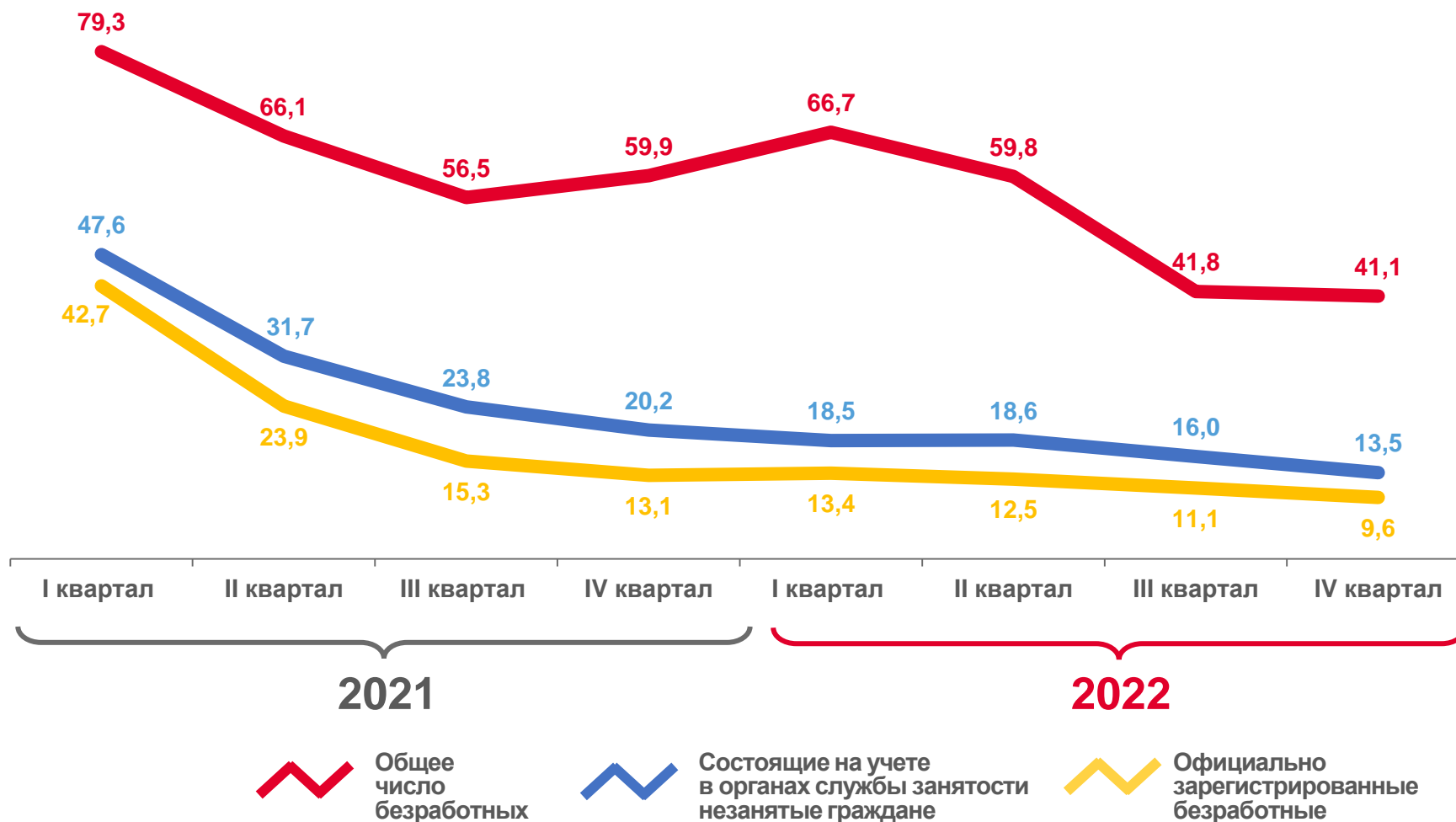
**41,1**

Численность незанятых,  
состоящих на учете в органах  
службы занятости \*\*

**13,5**

Численность  
зарегистрированных  
безработных \*\*

**9,6**



\* По данным выборочного обследования рабочей силы.

\*\* По данным Министерства труда и социального развития Омской области.



# ЧИСЛЕННОСТЬ И СОСТАВ БЕЗРАБОТНЫХ

октябрь – декабрь 2022 года; в процентах к итогу

## Безработные по виду поселения

ГОРОДСКАЯ МЕСТНОСТЬ

30,0

тыс. человек

СЕЛЬСКАЯ МЕСТНОСТЬ

11,1

тыс. человек



73,0



27,0



Городская  
местность



Сельская  
местность

## Безработные по полу

МУЖЧИНЫ

20,0

тыс. человек

ЖЕНЩИНЫ

21,1

тыс. человек



48,6



51,4



Мужчины



Женщины





# ЧИСЛЕННОСТЬ И СОСТАВ БЕЗРАБОТНЫХ

октябрь – декабрь 2022 года; в процентах



## 23,1 %

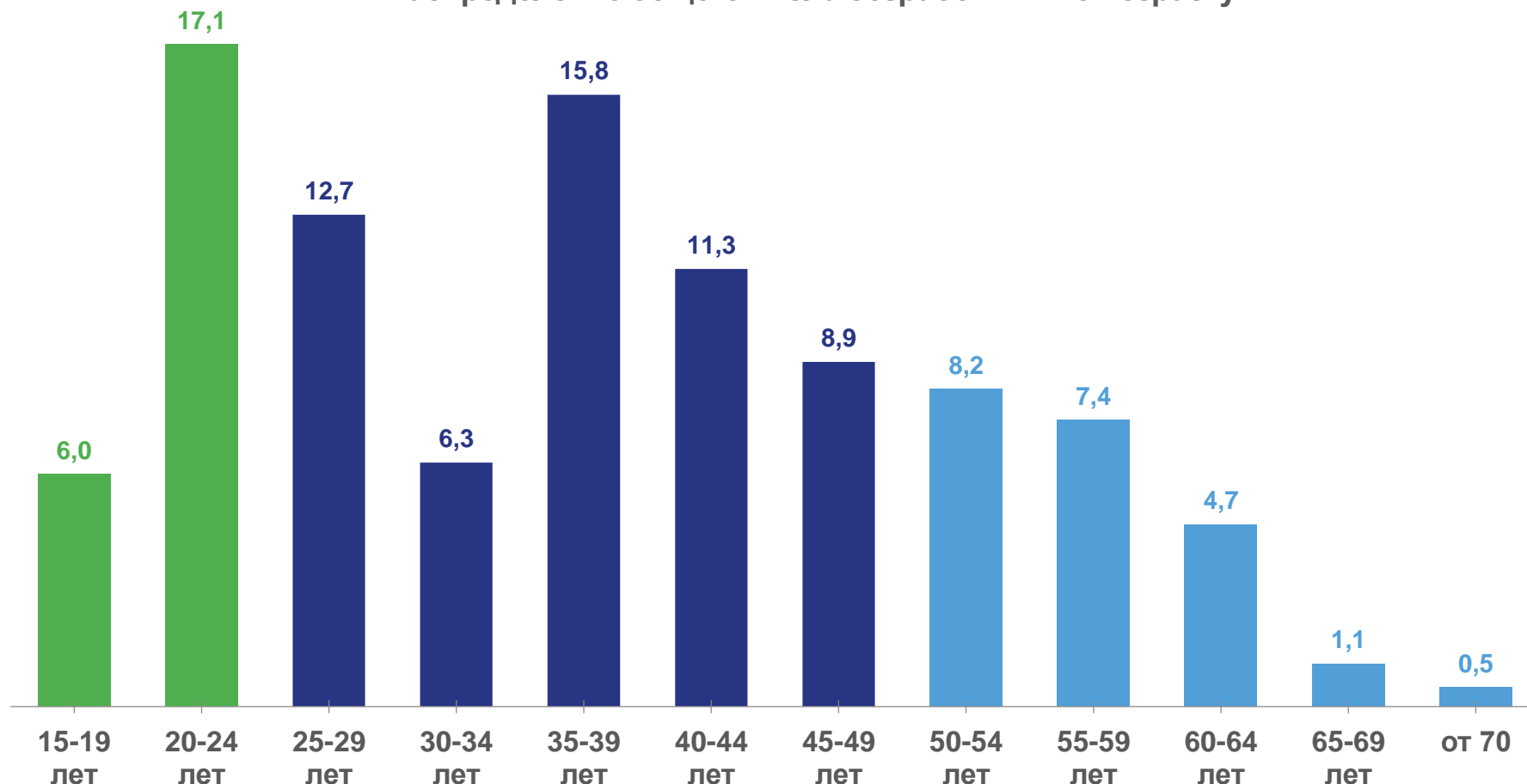
Доля безработных  
в возрасте до 25 лет



## 21,9 %

Доля безработных  
в возрасте от 50 лет  
и старше

Распределение общего числа безработных по возрасту





# УРОВЕНЬ БЕЗРАБОТИЦЫ

в процентах к численности рабочей силы в возрасте 15 лет и старше

Октябрь – декабрь 2022 г.



**4,2%**

Уровень общей безработицы, всего



**3,9%**

Уровень безработицы мужчин



**4,6%**

Уровень безработицы женщин



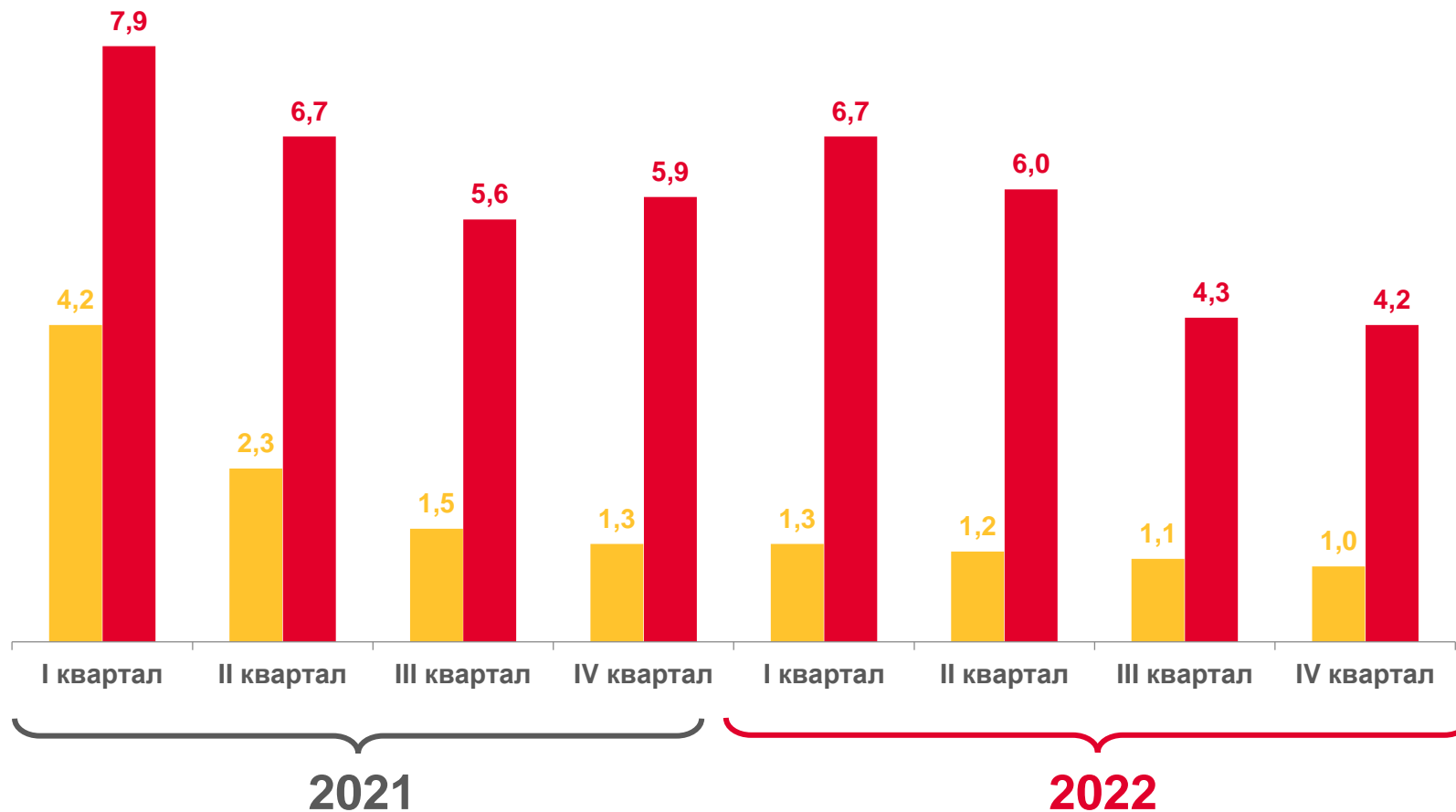
**4,1%**

Уровень безработицы в городской местности



**4,6%**

Уровень безработицы в сельской местности



Уровень официально зарегистрированной безработицы \*\*

Уровень общей безработицы \*

\* По данным выборочного обследования рабочей силы.

\*\* По данным Министерства труда и социального развития Омской области.





# ПРОДОЛЖИТЕЛЬНОСТЬ ПОИСКА РАБОТЫ БЕЗРАБОТНЫМИ

в процентах к общей численности безработных



- менее 1 месяца
- от 1 до 3 месяцев
- от 3 до 6 месяцев
- от 6 до 9 месяцев
- от 9 до 12 месяцев
- 12 месяцев и более





# ЧИСЛО НЕЗАНЯТЫХ ГРАЖДАН, ЗАРЕГИСТРИРОВАННЫХ В ОРГАНАХ СЛУЖБЫ ЗАНЯТОСТИ, НА 100 ВАКАНСИЙ \*

человек

Октябрь – декабрь 2022 г.

ИЗМЕНЕНИЕ

к октябрю – декабрю 2021 г.

**101,6%**

к сентябрю – ноябрю 2022 г.

**99,6%**

