



ТЕРРИТОРИАЛЬНЫЙ ОРГАН ФЕДЕРАЛЬНОЙ
СЛУЖБЫ ГОСУДАРСТВЕННОЙ СТАТИСТИКИ
ПО ОМСКОЙ ОБЛАСТИ

Занятость и безработица в Омской области



сентябрь – ноябрь 2022 года



ТЕРРИТОРИАЛЬНЫЙ ОРГАН
ФЕДЕРАЛЬНОЙ СЛУЖБЫ
ГОСУДАРСТВЕННОЙ СТАТИСТИКИ
ПО ОМСКОЙ ОБЛАСТИ

Занятость и безработица в Омской области

Омскстат

сентябрь – ноябрь 2022 года

- 01 Занятость и безработица населения
- 02 Численность и состав занятых
- 03 Уровень занятости населения
- 04 Численность и состав безработных
- 05 Уровень безработицы
- 06 Продолжительность поиска работы безработными
- 07 Число незанятых граждан, зарегистрированных в органах службы занятости, на 100 вакансий

* По данным выборочного обследования рабочей силы.





ЗАНЯТОСТЬ И БЕЗРАБОТИЦА НАСЕЛЕНИЯ

в возрасте 15 лет и старше; тысяч человек

Сентябрь – ноябрь 2022 г.

Численность
рабочей силы

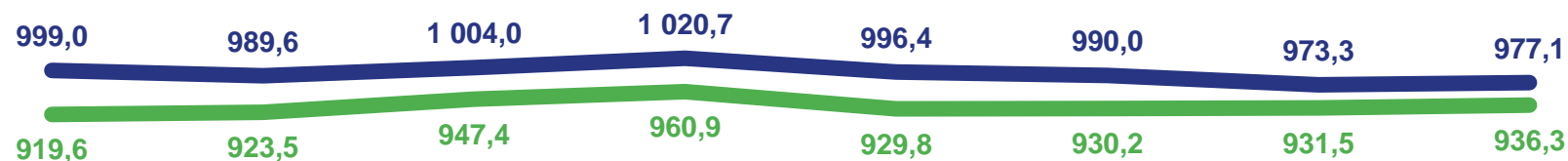
977,1

Численность занятых

936,3

Численность
безработных

40,8



Численность
рабочей силы



Численность
занятых



Численность
безработных



ЧИСЛЕННОСТЬ И СОСТАВ ЗАНЯТЫХ

сентябрь – ноябрь 2022 года; в процентах

Занятые по виду поселения

ГОРОДСКАЯ МЕСТНОСТЬ

701,6

тыс. человек

СЕЛЬСКАЯ МЕСТНОСТЬ

234,7


тыс. человек




74,9%



25,1%

 Городская местность

 Сельская местность

Занятые по полу

МУЖЧИНЫ

496,9

тыс. человек

ЖЕНЩИНЫ

439,4

тыс. человек



53,1%



46,9%

 Мужчины

 Женщины

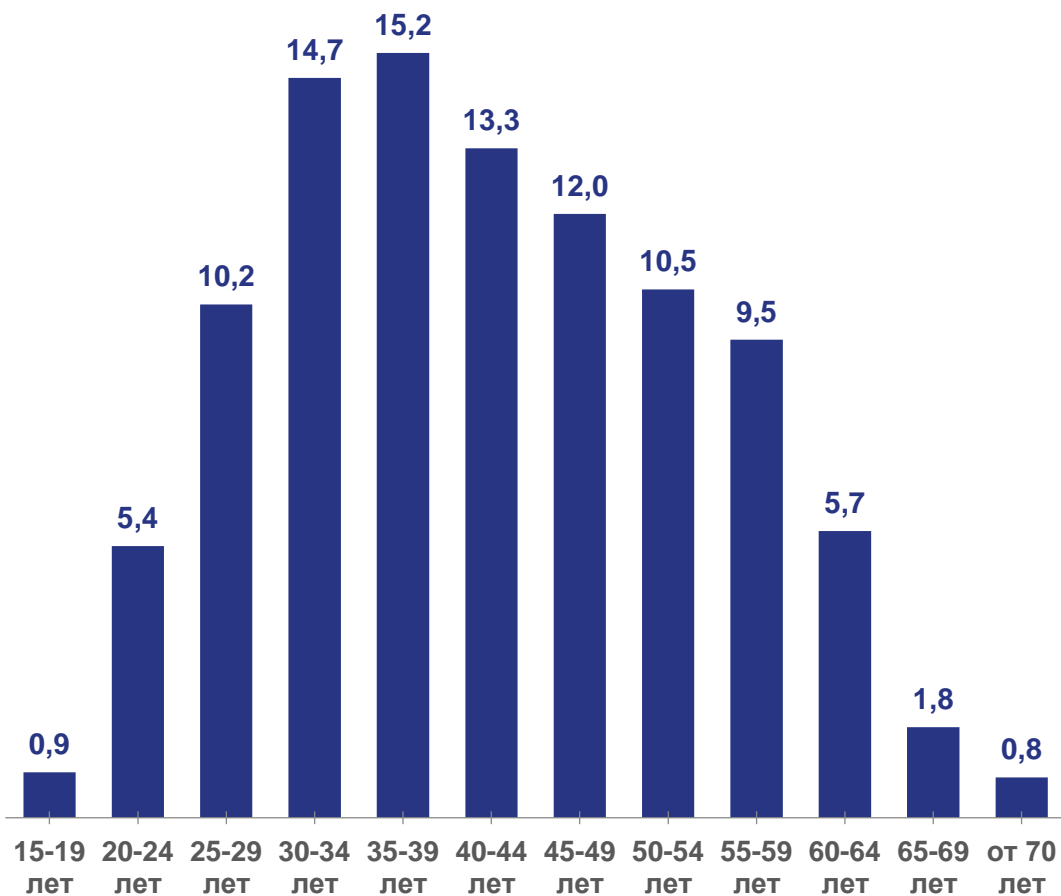




ЧИСЛЕННОСТЬ И СОСТАВ ЗАНЯТЫХ

сентябрь – ноябрь 2022 года; в процентах к итогу

Занятые по возрасту



Занятые по уровню образования





УРОВЕНЬ ЗАНЯТОСТИ НАСЕЛЕНИЯ

в процентах к численности населения в возрасте от 15 лет старше

Сентябрь – ноябрь 2022 г.



60,4%

Уровень занятости, всего



71,2%

Уровень занятости мужчин



58,0%

Уровень занятости женщин



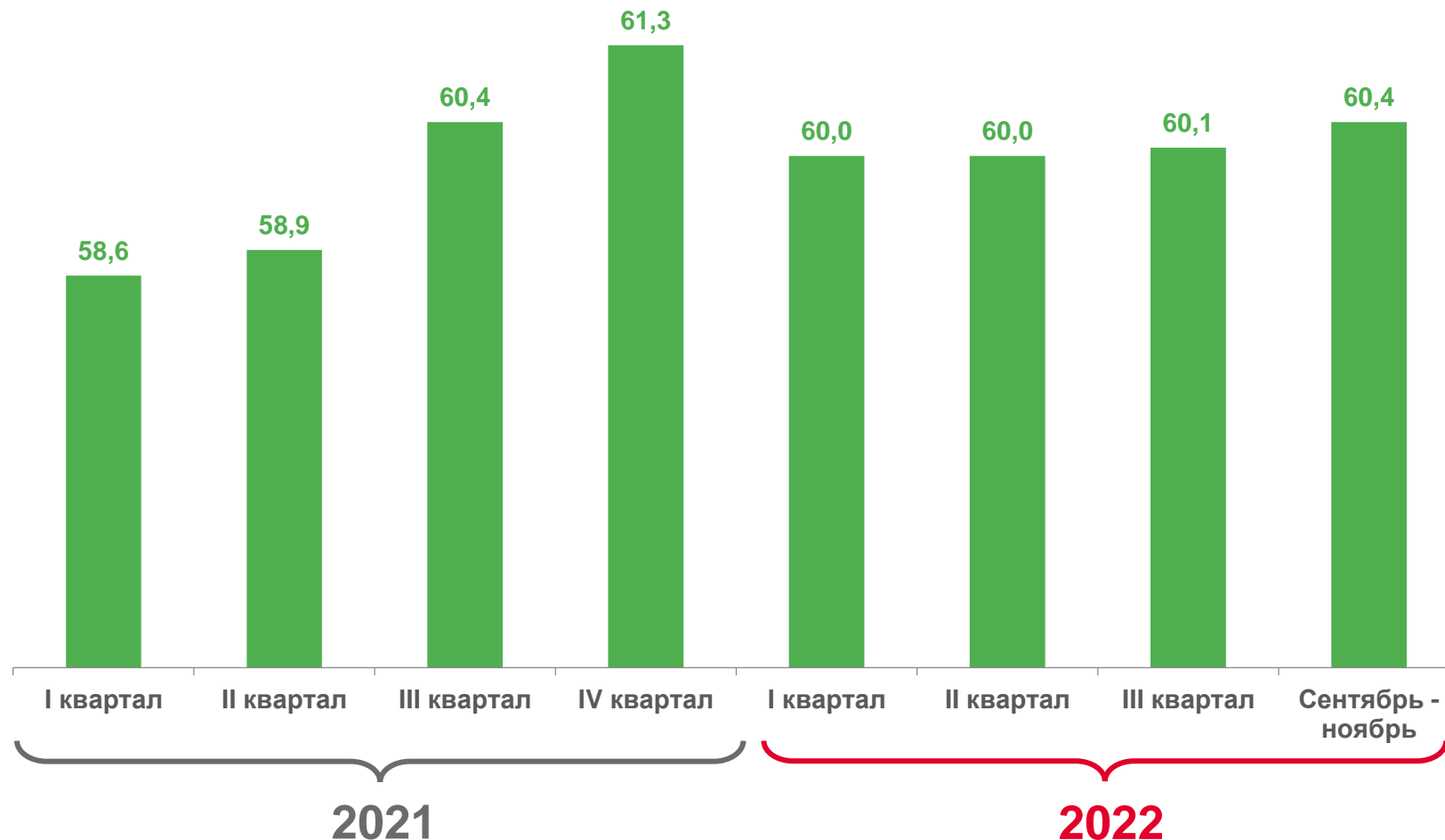
61,5%

Уровень занятости в городской местности



57,4%

Уровень занятости в сельской местности





ЧИСЛЕННОСТЬ И СОСТАВ БЕЗРАБОТНЫХ

ТЫСЯЧ ЧЕЛОВЕК

Сентябрь – ноябрь 2022 г.

Общее число безработных *

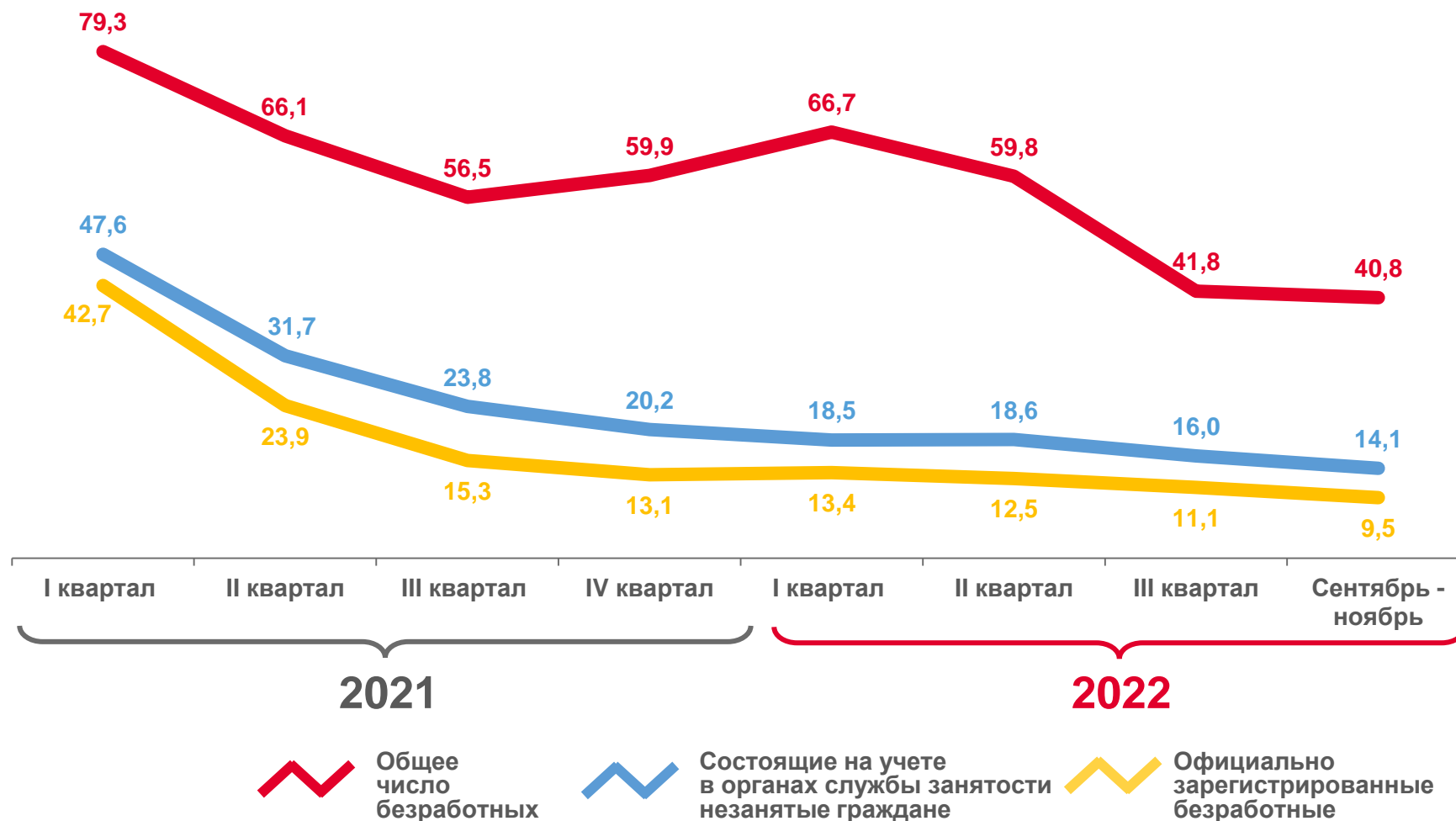
40,8

Численность незанятых,
состоящих на учете в органах
службы занятости **

14,1

Численность
зарегистрированных
безработных **

9,5



* По данным выборочного обследования рабочей силы.

** По данным Министерства труда и социального развития Омской области.



ЧИСЛЕННОСТЬ И СОСТАВ БЕЗРАБОТНЫХ

сентябрь – ноябрь 2022 года; в процентах к итогу

Безработные по виду поселения

ГОРОДСКАЯ МЕСТНОСТЬ

30,3

тыс. человек

СЕЛЬСКАЯ МЕСТНОСТЬ

10,5

тыс. человек



74,4%



25,6%



Городская
местность



Сельская
местность

Безработные по полу

МУЖЧИНЫ

18,8

тыс. человек

ЖЕНЩИНЫ

22,0

тыс. человек



46,1%



53,9%



Мужчины




Женщины




ЧИСЛЕННОСТЬ И СОСТАВ БЕЗРАБОТНЫХ

сентябрь – ноябрь 2022 года; в процентах



28,5%

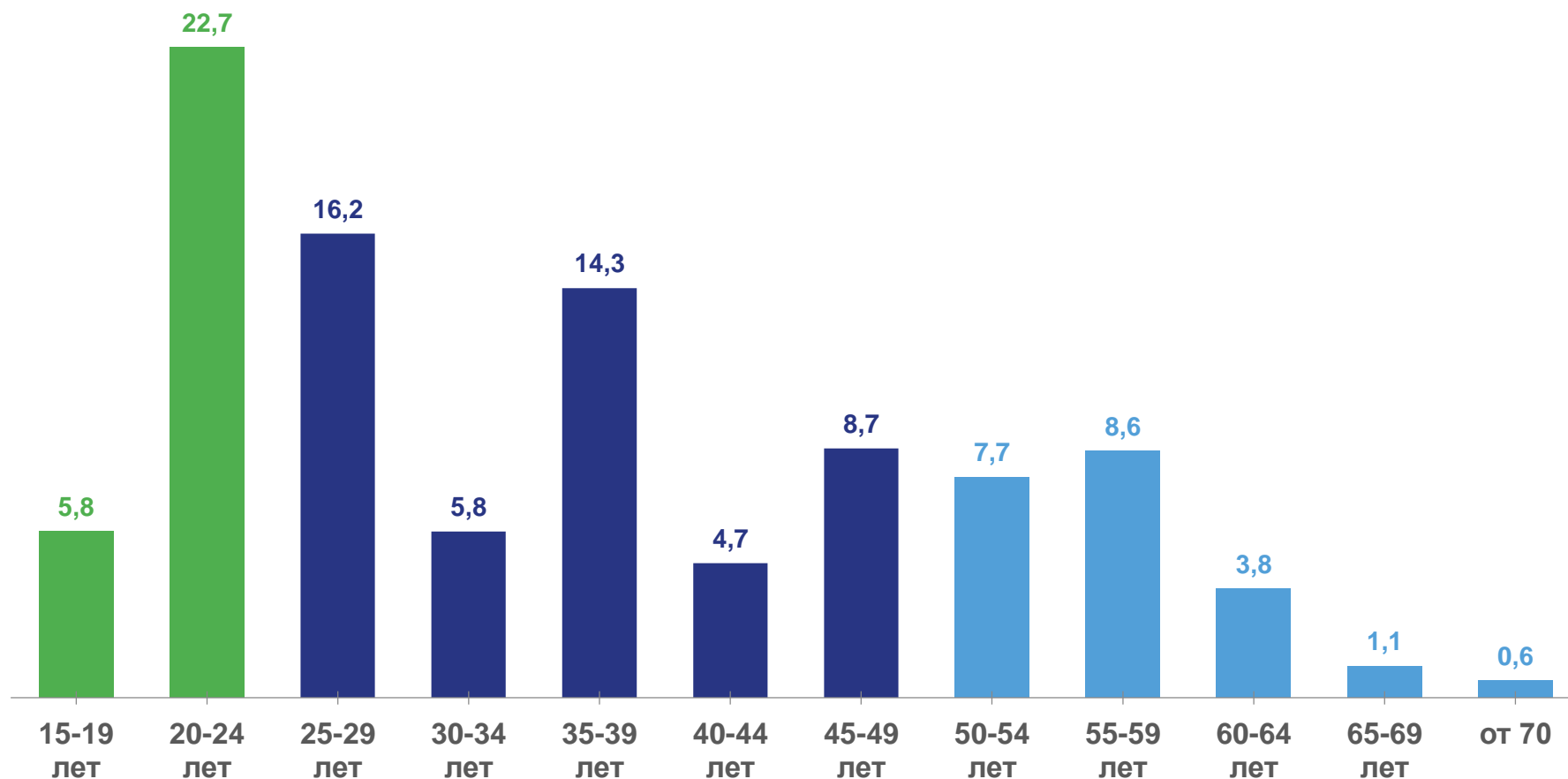
Доля безработных
в возрасте до 25 лет



21,7%

Доля безработных
в возрасте от 50 лет
и старше

Распределение общего числа безработных по возрасту





УРОВЕНЬ БЕЗРАБОТИЦЫ

в процентах к численности рабочей силы в возрасте 15 лет и старше

Сентябрь – ноябрь 2022 г.



4,2%

Уровень общей безработицы, всего



3,6%

Уровень безработицы мужчин



4,8%

Уровень безработицы женщин



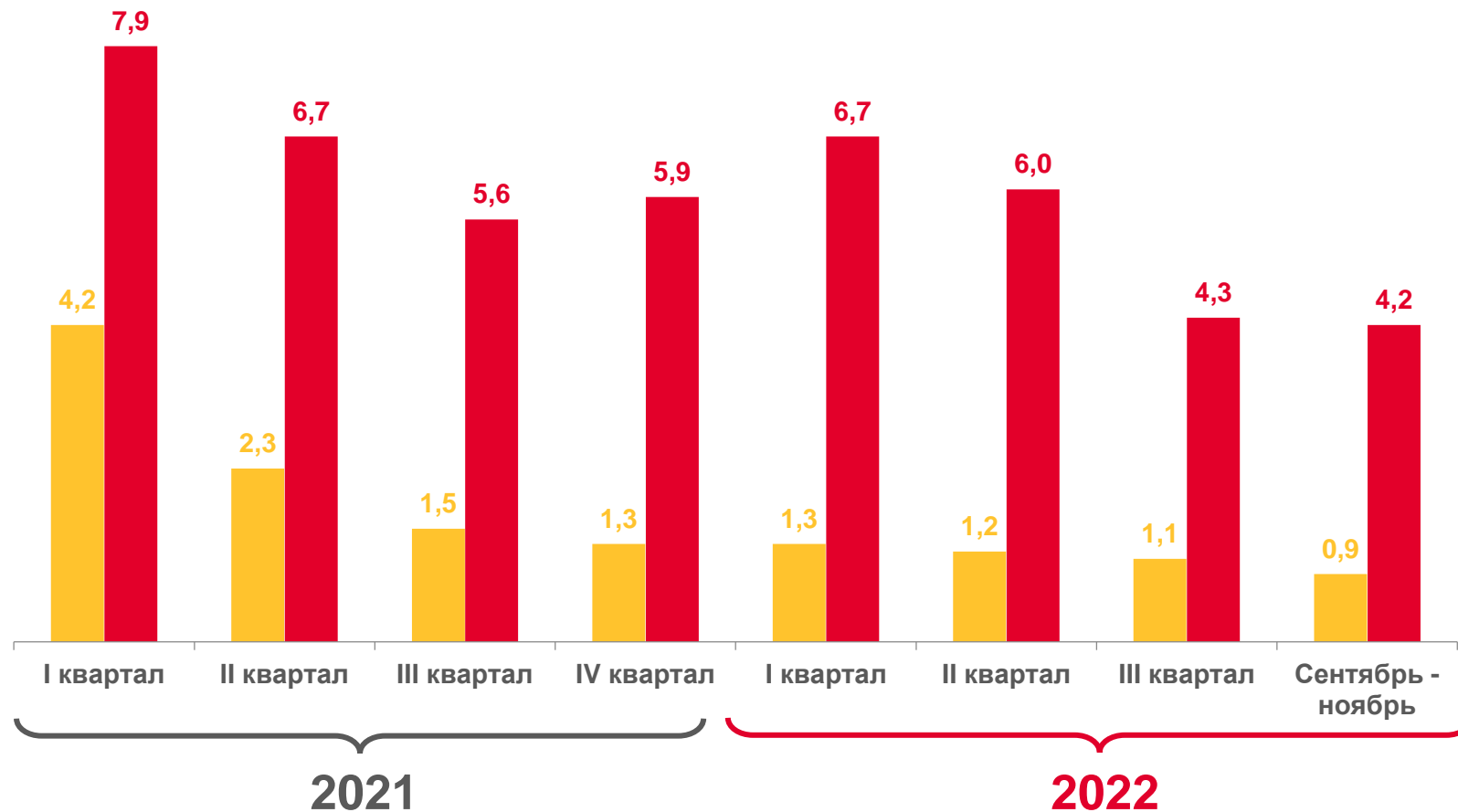
4,1%

Уровень безработицы в городской местности



4,3%

Уровень безработицы в сельской местности



Уровень официально зарегистрированной безработицы **

Уровень общей безработицы *

* По данным выборочного обследования рабочей силы.

** По данным Министерства труда и социального развития Омской области.

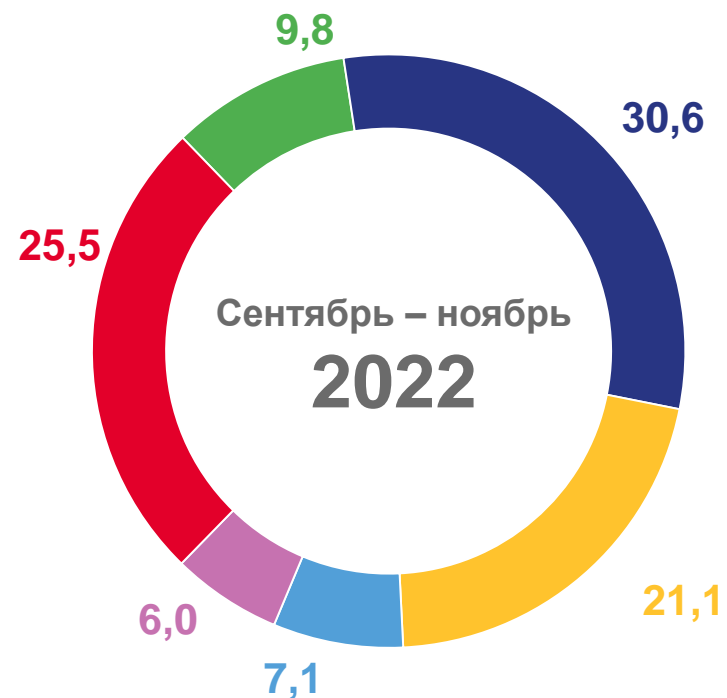


ПРОДОЛЖИТЕЛЬНОСТЬ ПОИСКА РАБОТЫ БЕЗРАБОТНЫМИ

в процентах к общей численности безработных



- менее 1 месяца
- от 1 до 3 месяцев
- от 3 до 6 месяцев
- от 6 до 9 месяцев
- от 9 до 12 месяцев
- 12 месяцев и более





ЧИСЛО НЕЗАНЯТЫХ ГРАЖДАН, ЗАРЕГИСТРИРОВАННЫХ В ОРГАНАХ СЛУЖБЫ ЗАНЯТОСТИ, НА 100 ВАКАНСИЙ *

человек

Сентябрь – ноябрь 2022 г.

ИЗМЕНЕНИЕ

к сентябрю – ноябрю 2021 г.

94,4%

к августу – октябрю 2022 г.

96,2%

