



ТЕРРИТОРИАЛЬНЫЙ ОРГАН ФЕДЕРАЛЬНОЙ
СЛУЖБЫ ГОСУДАРСТВЕННОЙ СТАТИСТИКИ
ПО ОМСКОЙ ОБЛАСТИ

Занятость и безработица в Омской области



август – октябрь 2022 года



ТЕРРИТОРИАЛЬНЫЙ ОРГАН
ФЕДЕРАЛЬНОЙ СЛУЖБЫ
ГОСУДАРСТВЕННОЙ СТАТИСТИКИ
ПО ОМСКОЙ ОБЛАСТИ

Занятость и безработица в Омской области

Омскстат

август – октябрь 2022 года

- 01 Занятость и безработица населения
- 02 Численность и состав занятых
- 03 Уровень занятости населения
- 04 Численность и состав безработных
- 05 Уровень безработицы
- 06 Продолжительность поиска работы
- 07 Число незанятых граждан, зарегистрированных в органах службы занятости, на 100 вакансий

* По данным выборочного обследования рабочей силы.





ЗАНЯТОСТЬ И БЕЗРАБОТИЦА НАСЕЛЕНИЯ

в возрасте 15 лет и старше; тысяч человек

август – октябрь 2022 г.

Численность
рабочей силы

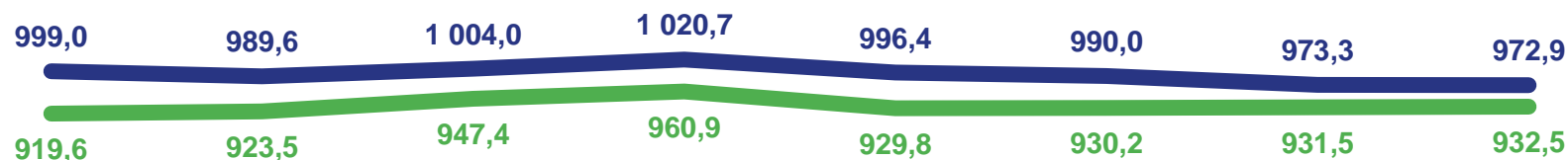
972,9

Численность занятых

932,5

Численность
безработных

40,4



Численность
рабочей силы



Численность
занятых



Численность
безработных





ЧИСЛЕННОСТЬ И СОСТАВ ЗАНЯТЫХ

август – октябрь 2022 года; в процентах к итогу

Занятые по виду поселения

Городская местность

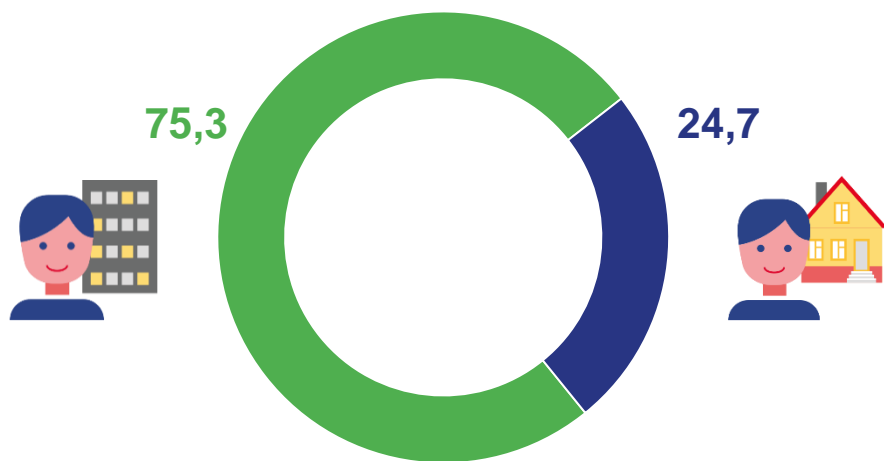
702,4

тыс. человек

Сельская местность

230,1

тыс. человек



Городская
местность



Сельская
местность

Занятые по полу

Мужчины

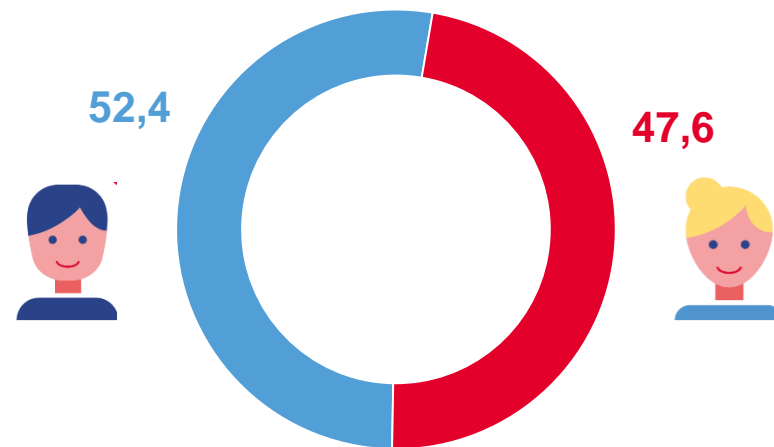
488,7

тыс. человек

Женщины

443,8

тыс. человек



Мужчины



Женщины

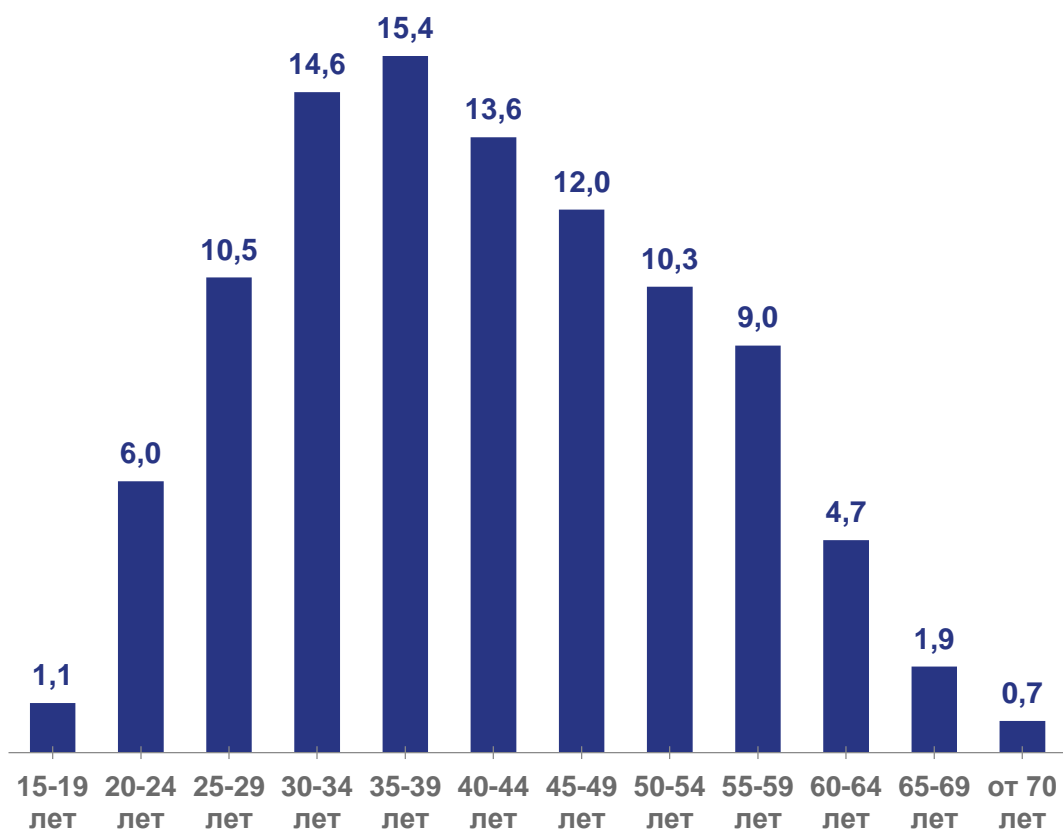




ЧИСЛЕННОСТЬ И СОСТАВ ЗАНЯТЫХ

август – октябрь 2022 года; в процентах к итогу

Занятые по возрасту



Занятые по уровню образования





УРОВЕНЬ ЗАНЯТОСТИ НАСЕЛЕНИЯ

в процентах к численности населения 15 лет старше

август – октябрь 2022 г.



60,2%

Уровень занятости, всего



70,0%

Уровень занятости мужчин



52,1%

Уровень занятости женщин



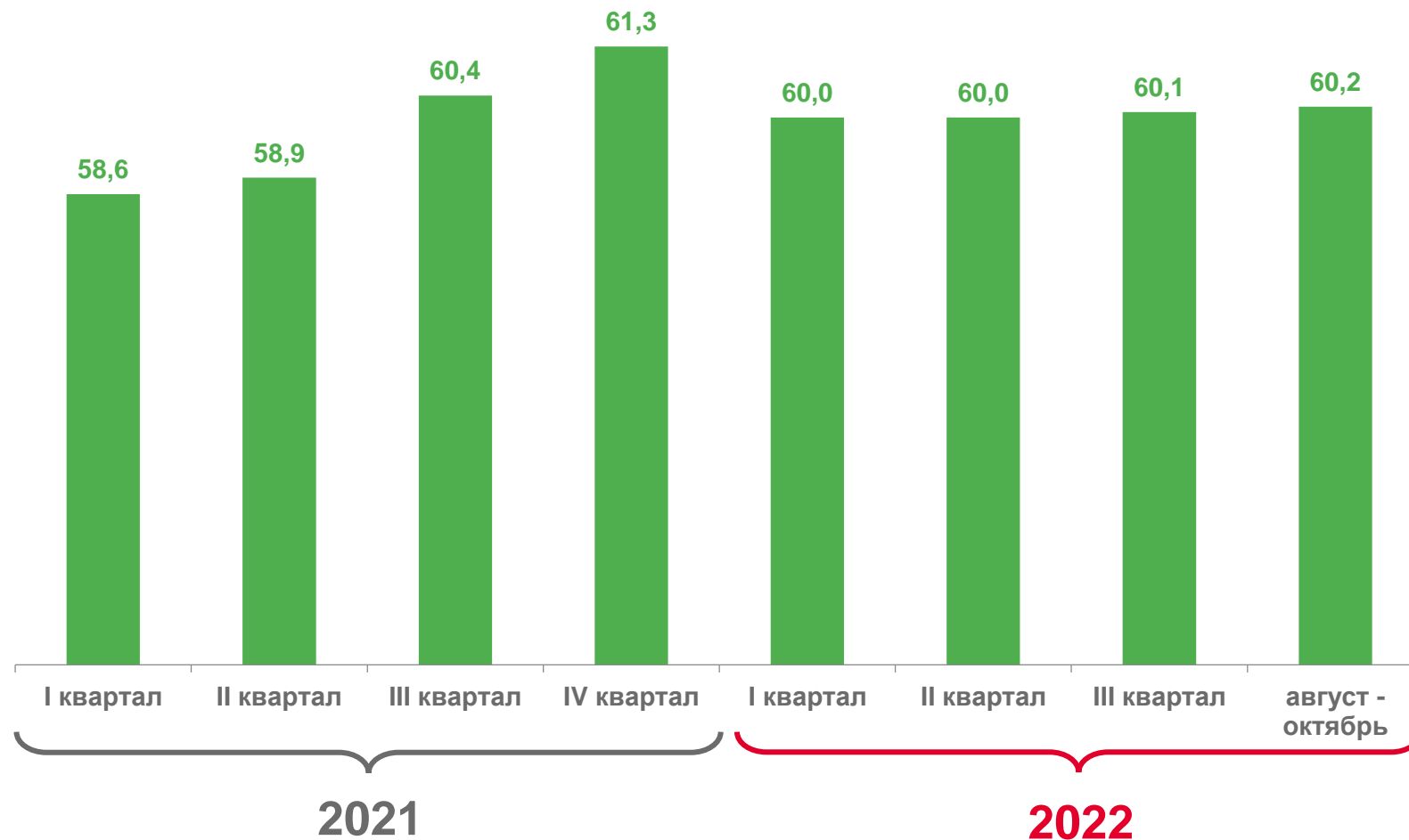
61,6%

Уровень занятости в городской местности



56,3%

Уровень занятости в сельской местности





ЧИСЛЕННОСТЬ И СОСТАВ БЕЗРАБОТНЫХ

ТЫСЯЧ ЧЕЛОВЕК

август – октябрь 2022 г.

Общее число безработных *

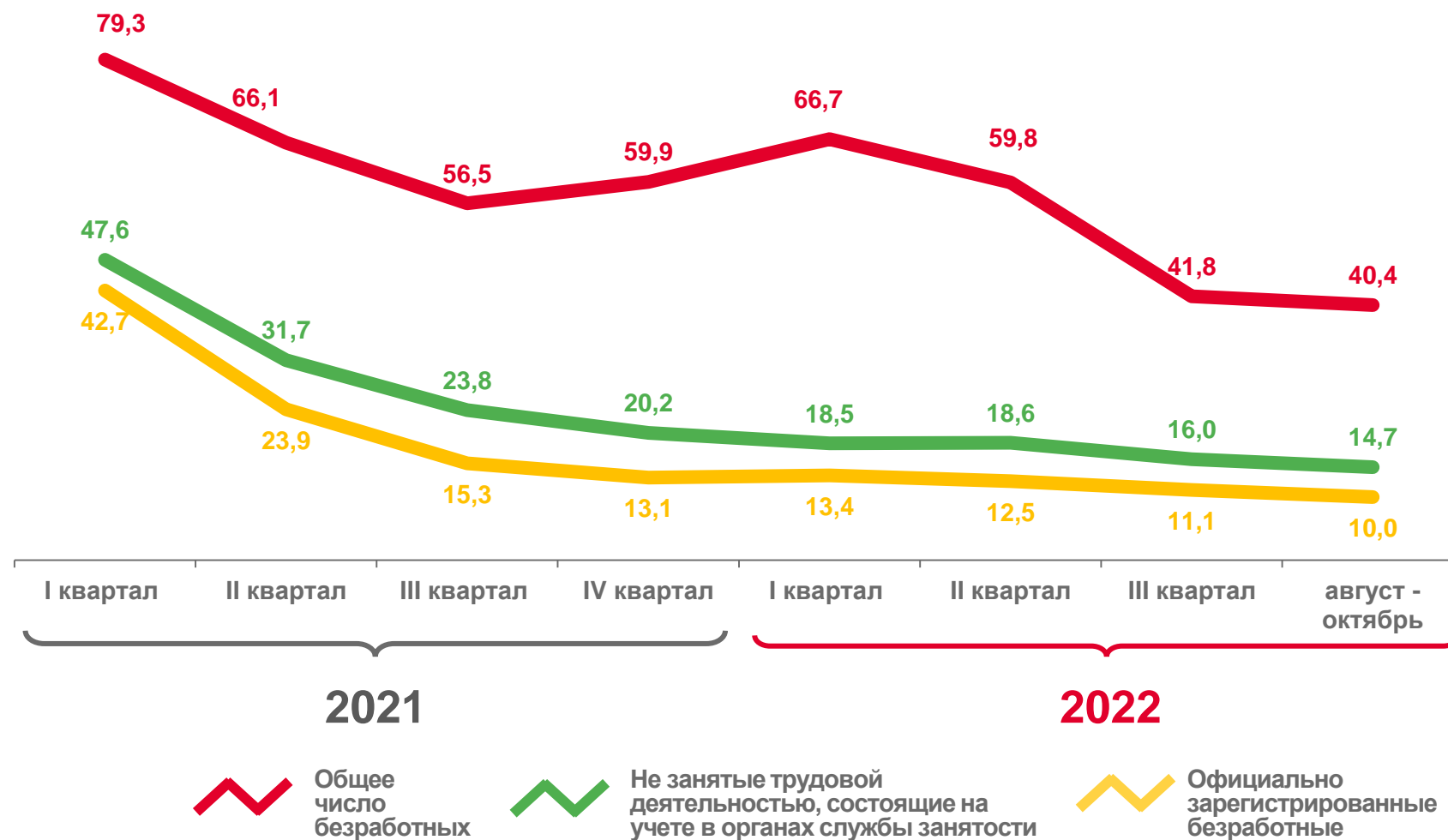
40,4

Численность незанятых, состоящих на учете в органах службы занятости **

14,7

Численность зарегистрированных безработных **

10,0



* По данным выборочного обследования рабочей силы.

** По данным Министерства труда и социального развития Омской области.



ЧИСЛЕННОСТЬ И СОСТАВ БЕЗРАБОТНЫХ

август – октябрь 2022 года; в процентах к итогу

Безработные по виду поселения

Городская местность

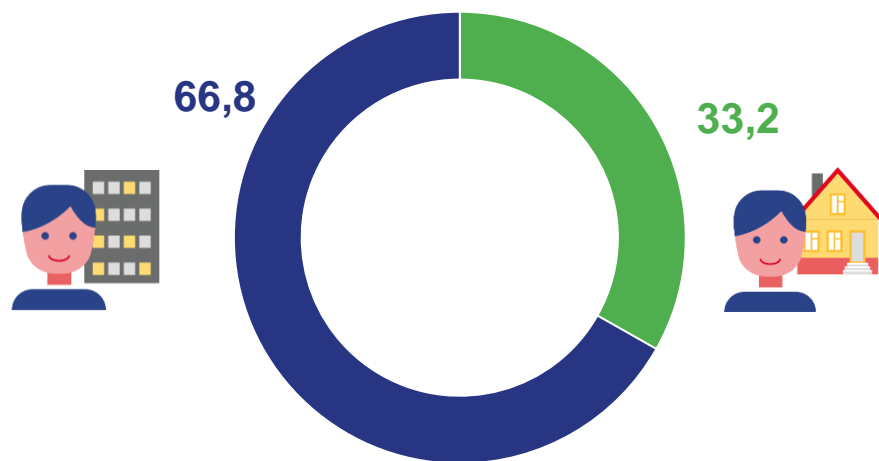
27,0

тыс. человек

Сельская местность

13,4

тыс. человек



Городская
местность



Сельская
местность

Безработные по полу

Мужчины

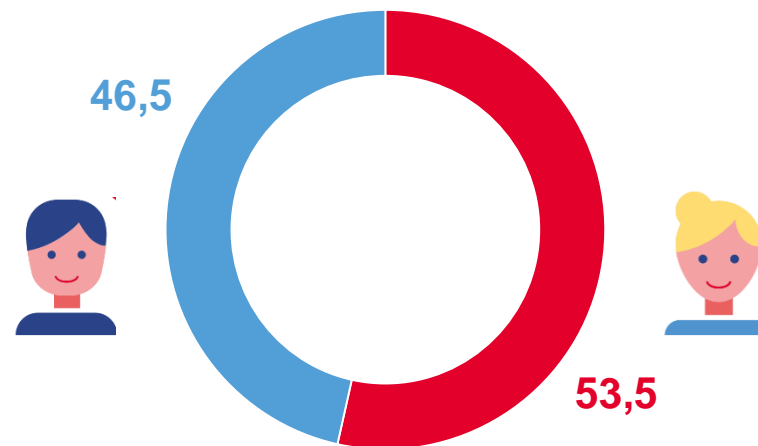
18,8

тыс. человек

Женщины

21,6


тыс. человек



Мужчины



Женщины



ЧИСЛЕННОСТЬ И СОСТАВ БЕЗРАБОТНЫХ

август – октябрь 2022 года; в процентах к итогу



Доля лиц
в возрасте до 25 лет

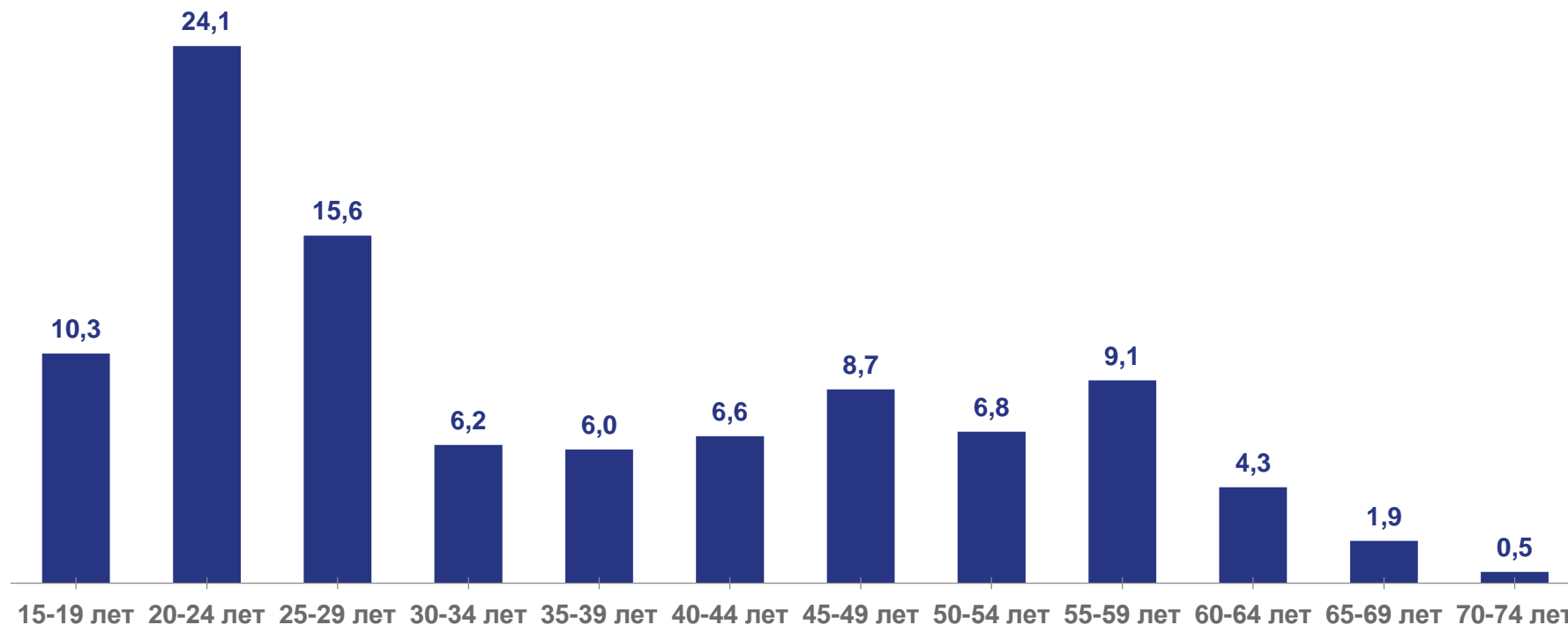
34,4%



Доля лиц в возрасте
50 лет и старше

22,6%

Безработные по возрасту





УРОВЕНЬ БЕЗРАБОТИЦЫ

в процентах к численности рабочей силы в возрасте 15 лет и старше

август – октябрь 2022 г.



4,2%

Уровень общей безработицы, всего



3,7%

Уровень безработицы мужчин



4,6%

Уровень безработицы женщин



3,7%

Уровень безработицы в городской местности



5,5%

Уровень безработицы в сельской местности



* По данным выборочного обследования рабочей силы.

** По данным Министерства труда и социального развития Омской области и Омскстата.



ПРОДОЛЖИТЕЛЬНОСТЬ ПОИСКА РАБОТЫ

в процентах к общей численности безработных



- менее 1 месяца
- от 1 до 3 месяцев
- от 3 до 6 месяцев
- от 6 до 9 месяцев
- от 9 до 12 месяцев
- 12 месяцев и более





ЧИСЛО НЕЗАНЯТЫХ ГРАЖДАН, ЗАРЕГИСТРИРОВАННЫХ В ОРГАНАХ СЛУЖБЫ ЗАНЯТОСТИ, НА 100 ВАКАНСИЙ *

человек

август – октябрь 2022 г.

к августу – октябрю 2021 г.

95,5%

к июлю – сентябрю 2022 г.

92,7%

