ТЕРРИТОРИАЛЬНЫЙ ОРГАН ФЕДЕРАЛЬНОЙ СЛУЖБЫ ГОСУДАРСТВЕННОЙ СТАТИСТИКИ ПО ОМСКОЙ ОБЛАСТИ

О занятости и безработице в Омской области

июль – сентябрь 2023 года

ТЕРРИТОРИАЛЬНЫЙ ОРГАН
ФЕДЕРАЛЬНОЙ СЛУЖБЫ
ГОСУДАРСТВЕННОЙ СТАТИСТИКИ
ПО ОМСКОЙ ОБЛАСТИ

О занятости и безработице в Омской области

Омскстат

июль – сентябрь 2023 года

01 Занятость и безработица населения

02 Численность и состав занятых

03 Уровень занятости населения

04 Численность и состав безработных

05 Уровень безработицы

06 Продолжительность поиска работы безработными

07 Число незанятых граждан, зарегистрированных в органах службы занятости, на 100 вакансий

*** По данным выборочного обследования рабочей силы. Начиная с итогов за январь 2023 года данные обследования рабочей силы рассчитываются на демографическом массиве, учитывающем итоги Всероссийской переписи населения 2020 года.**

ЗАНЯТОСТЬ И БЕЗРАБОТИЦА НАСЕЛЕНИЯ

в возрасте 15 лет и старше; тысяч человек

Июль – сентябрь 2023 г.

Численность рабочей силы

933,0

Численность занятых

902,5

Численность безработных

30,5

ЧИСЛЕННОСТЬ И СОСТАВ ЗАНЯТЫХ

июль – сентябрь 2023 года; в процентах

Занятые по виду поселения

Городская местность

676,5

тыс. человек

Сельская местность

226,0

тыс. человек

Занятые по полу

Мужчины

464,1

тыс. человек

Женщины

438,4

тыс. человек

ЧИСЛЕННОСТЬ И СОСТАВ ЗАНЯТЫХ

июль – сентябрь 2023 года; в процентах к итогу

Занятые по возрасту

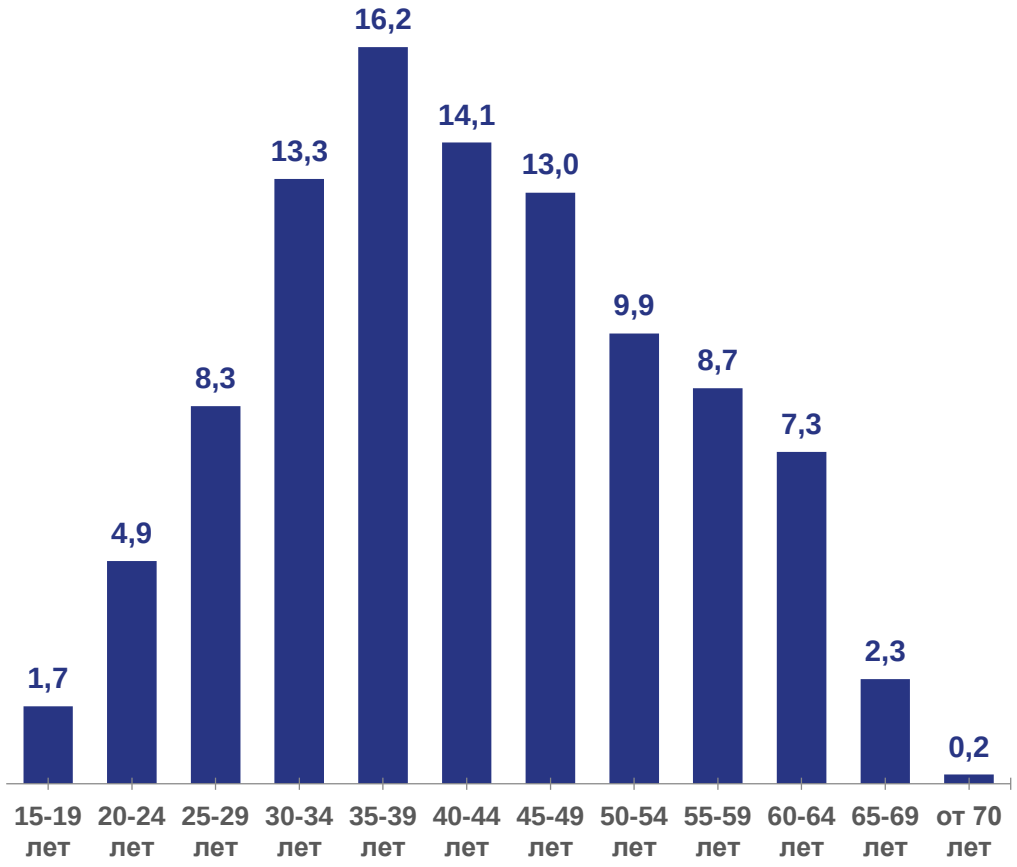

Занятые по уровню образования

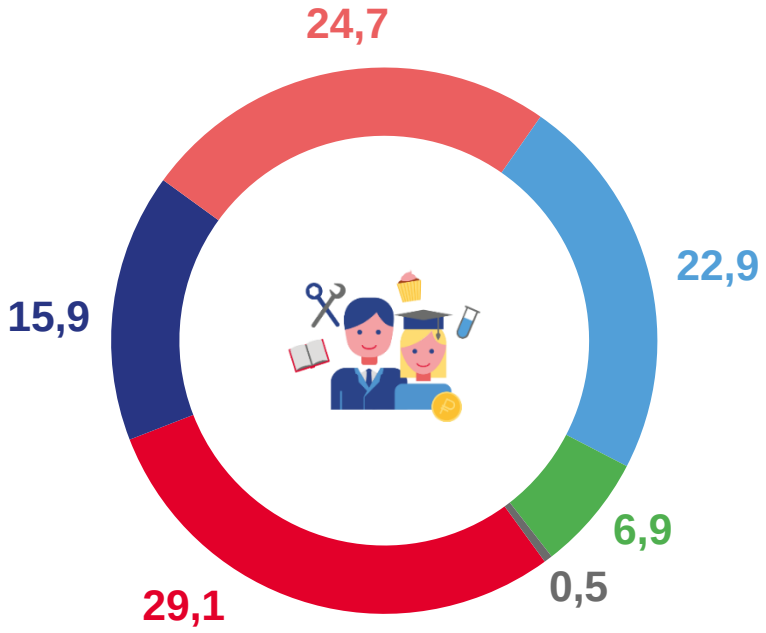

- Высшее
- Подготовка специалистов среднего звена
- Подготовка квалифицированных рабочих и служащих
- Среднее общее
- Основное общее
- Не имеют основного общего

УРОВЕНЬ ЗАНЯТОСТИ НАСЕЛЕНИЯ

в процентах к численности населения в возрасте от 15 лет старше

Июль – сентябрь 2023 г.

60,0%
Уровень занятости, всего

68,6%
Уровень занятости мужчин

52,9%
Уровень занятости женщин

60,4%
Уровень занятости в городской местности

58,5%
Уровень занятости в сельской местности

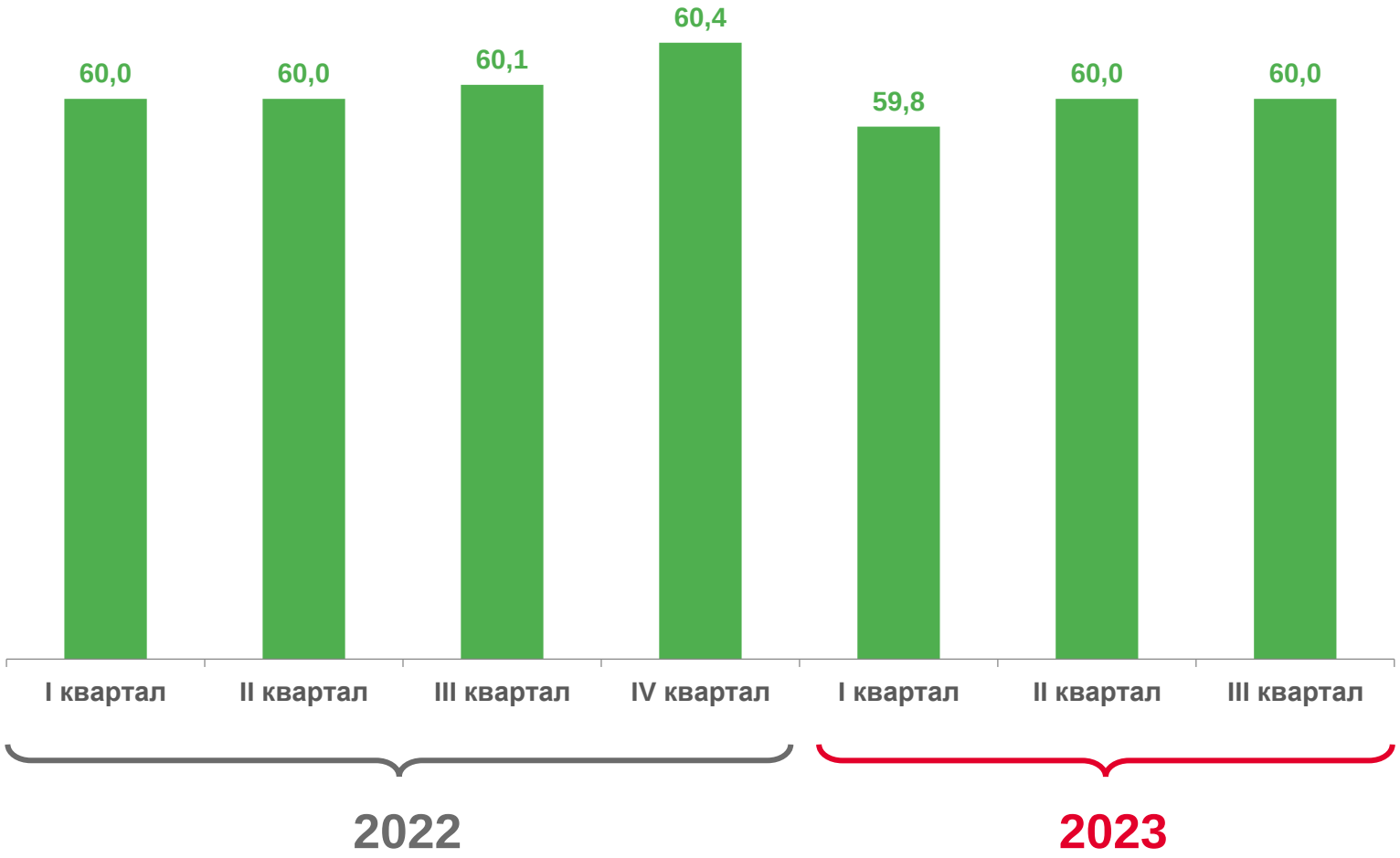

ЧИСЛЕННОСТЬ И СОСТАВ БЕЗРАБОТНЫХ

тысяч человек

Июль – сентябрь 2023 г.

Общее число безработных *

30,5

Численность незанятых, состоящих на учете в органах службы занятости **

10,3

Численность зарегистрированных безработных **

8,3

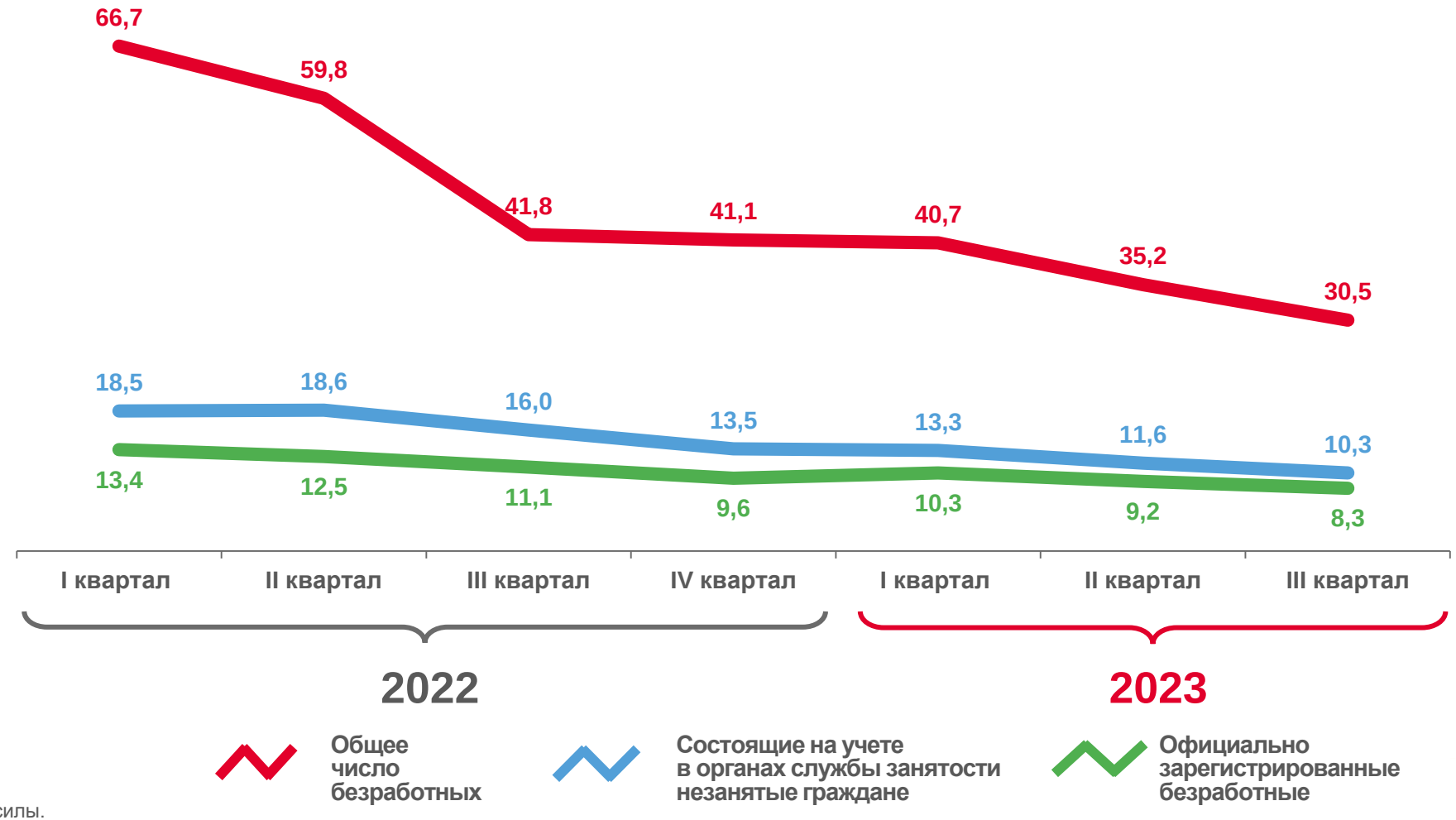

* По данным выборочного обследования рабочей силы.

** По данным Министерства труда и социального развития Омской области.

ЧИСЛЕННОСТЬ И СОСТАВ БЕЗРАБОТНЫХ

июль – сентябрь 2023 года; в процентах к итогу

Безработные по виду поселения

Городская местность

21,1

тыс. человек

Сельская местность

9,4

тыс. человек

Безработные по полу

Мужчины

16,8

тыс. человек

Женщины

13,7

тыс. человек

ЧИСЛЕННОСТЬ И СОСТАВ БЕЗРАБОТНЫХ

июль – сентябрь 2023 года; в процентах

15,2%

Доля безработных в возрасте до 25 лет

20,8%

Доля безработных от 50 лет и старше

Распределение общего числа безработных по возрасту

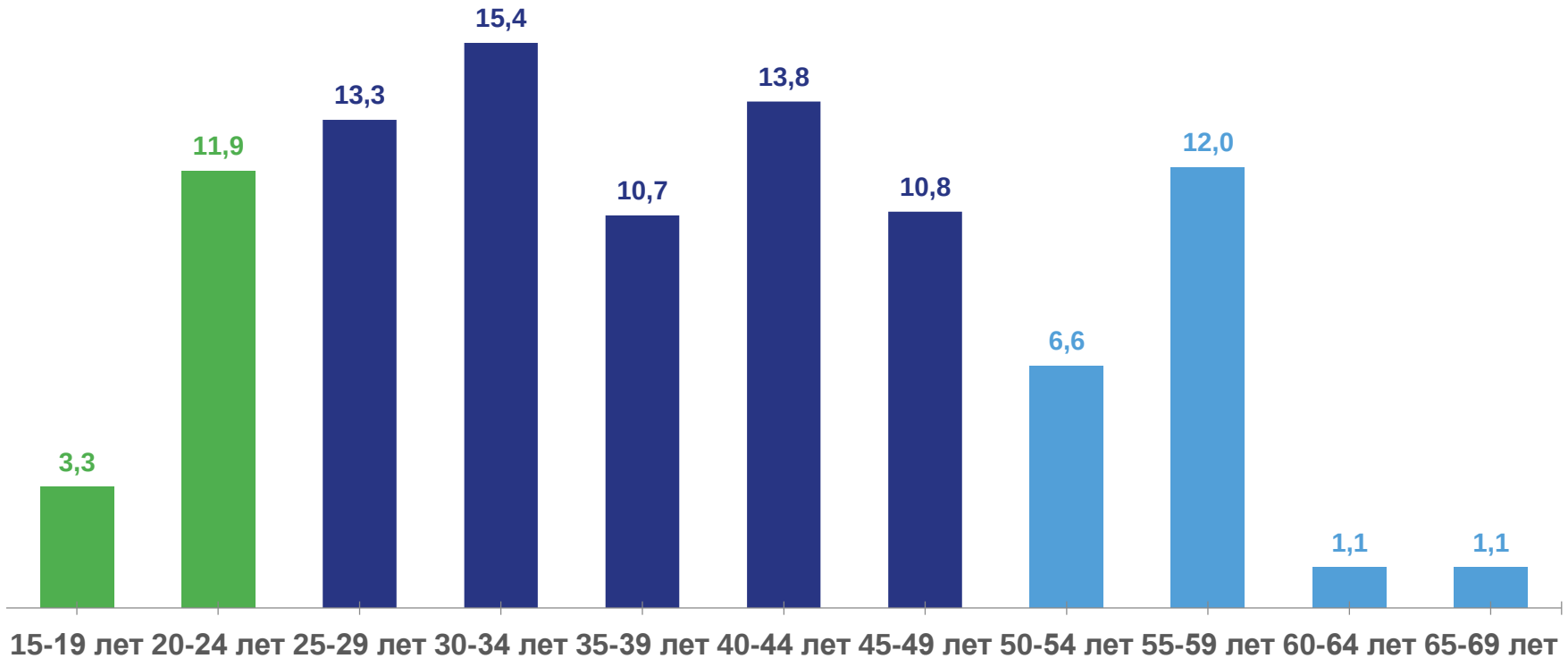

УРОВЕНЬ БЕЗРАБОТИЦЫ

в процентах к численности рабочей силы в возрасте 15 лет и старше

Июль – сентябрь 2023 г.

3,3%
Уровень общей безработицы, всего

3,5 %
Уровень безработицы мужчин

3,0 %
Уровень безработицы женщин

3,0 %
Уровень безработицы в городской местности

4,0 %
Уровень безработицы в сельской местности

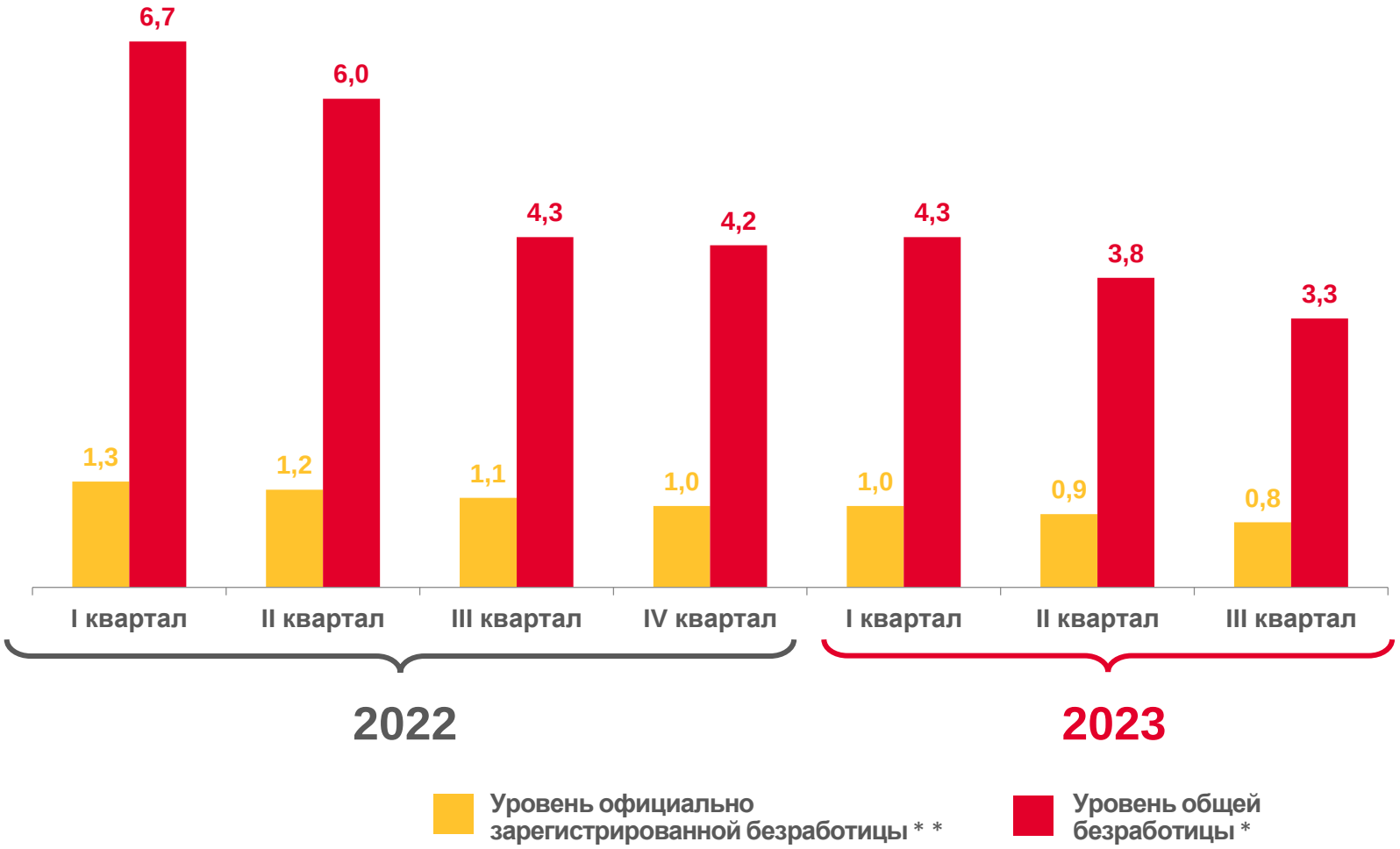

* По данным выборочного обследования рабочей силы.

** По данным Министерства труда и социального развития Омской области.

ПРОДОЛЖИТЕЛЬНОСТЬ ПОИСКА РАБОТЫ БЕЗРАБОТНЫМИ

за июль – сентябрь; в процентах к общей численности безработных

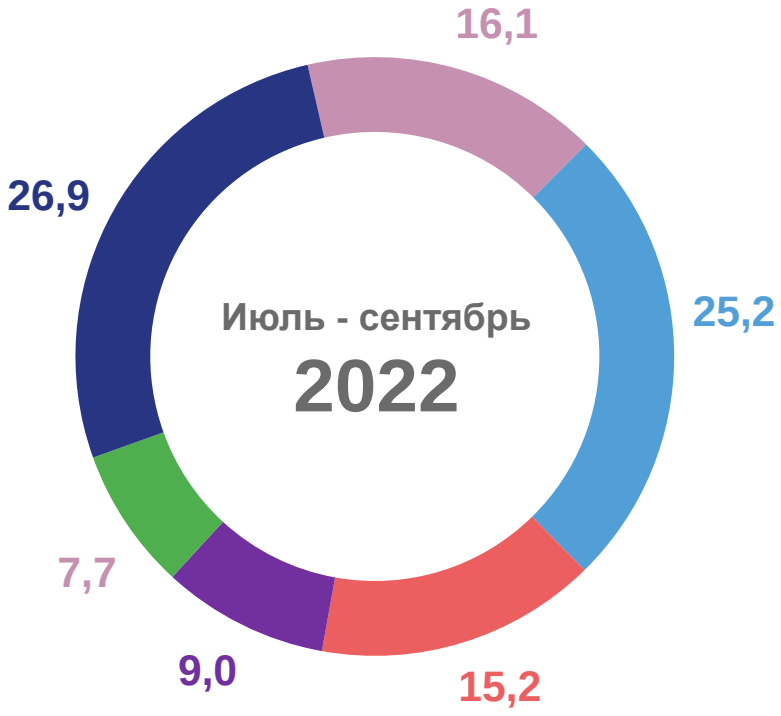

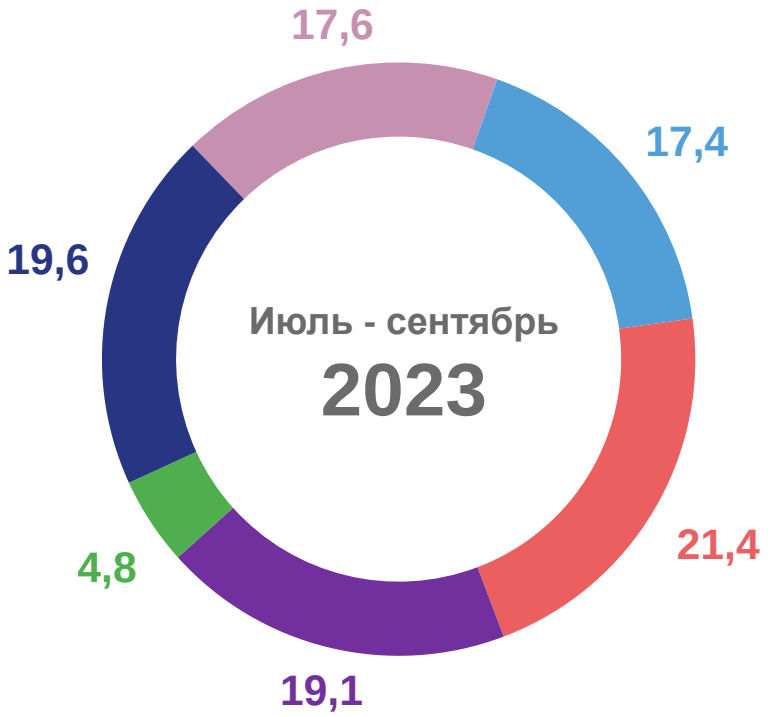

- менее 1 месяца
- от 1 до 3 месяцев
- от 3 до 6 месяцев
- от 6 до 9 месяцев
- от 9 до 12 месяцев
- 12 месяцев и более

ЧИСЛО НЕЗАНЯТЫХ ГРАЖДАН, ЗАРЕГИСТРИРОВАННЫХ В ОРГАНАХ СЛУЖБЫ ЗАНЯТОСТИ, НА 100 ВАКАНСИЙ*

человек

Июль – сентябрь 2023 г.

ИЗМЕНЕНИЕ

к апрелю – июню 2023 г.

88,4%

к июлю – сентябрю 2022 г.

94,2%

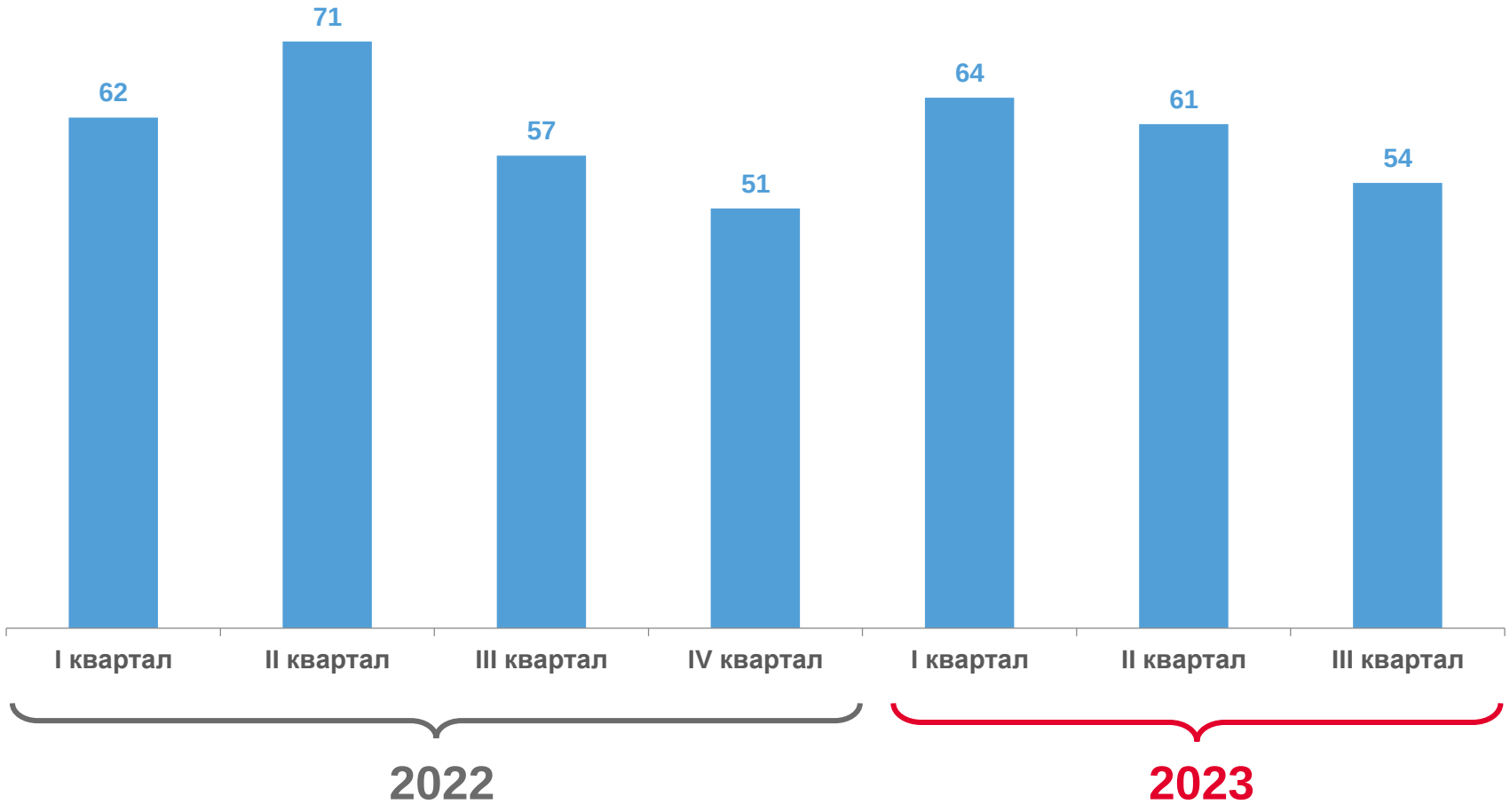

* По данным Министерства труда и социального развития Омской области.