



ТЕРРИТОРИАЛЬНЫЙ ОРГАН ФЕДЕРАЛЬНОЙ
СЛУЖБЫ ГОСУДАРСТВЕННОЙ СТАТИСТИКИ
ПО ОМСКОЙ ОБЛАСТИ

Занятость и безработица в Омской области



апрель – июнь 2022 года



ТЕРРИТОРИАЛЬНЫЙ ОРГАН
ФЕДЕРАЛЬНОЙ СЛУЖБЫ
ГОСУДАРСТВЕННОЙ СТАТИСТИКИ
ПО ОМСКОЙ ОБЛАСТИ

Занятость и безработица в Омской области

Омскстат

апрель – июнь 2022 года

- 01 Занятость и безработица населения
- 02 Численность и состав занятых
- 03 Уровень занятости населения
- 04 Численность и состав безработных
- 05 Уровень безработицы
- 06 Продолжительность поиска работы
- 07 Число незанятых граждан, зарегистрированных в органах службы занятости, на 100 вакансий

* По данным выборочного обследования рабочей силы.





ЗАНЯТОСТЬ И БЕЗРАБОТИЦА НАСЕЛЕНИЯ

в возрасте 15 лет и старше; тысяч человек

апрель – июнь 2022 г.

Численность
рабочей силы

990,0

Численность занятых

930,2

Численность
безработных

59,8





ЧИСЛЕННОСТЬ И СОСТАВ ЗАНЯТЫХ

апрель – июнь 2022 года; в процентах к итогу

Занятые по виду поселения

Городская местность

705,0


тыс. человек


Сельская местность

225,2

тыс. человек



 Городская местность

 Сельская местность

Занятые по полу

Мужчины

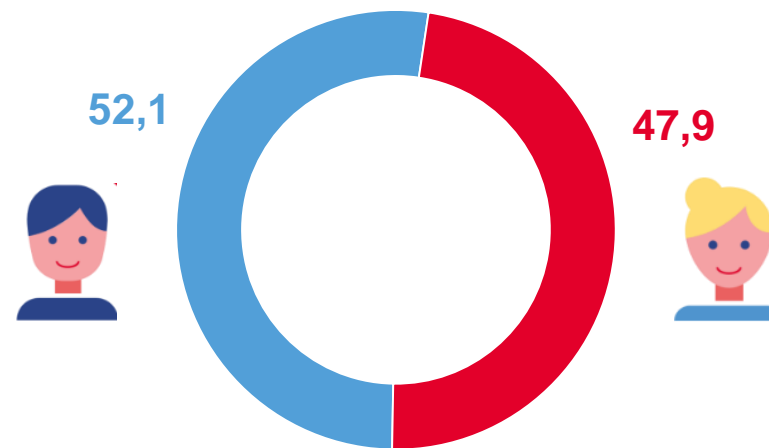
484,8

тыс. человек

Женщины

445,4

тыс. человек



 Мужчины

 Женщины

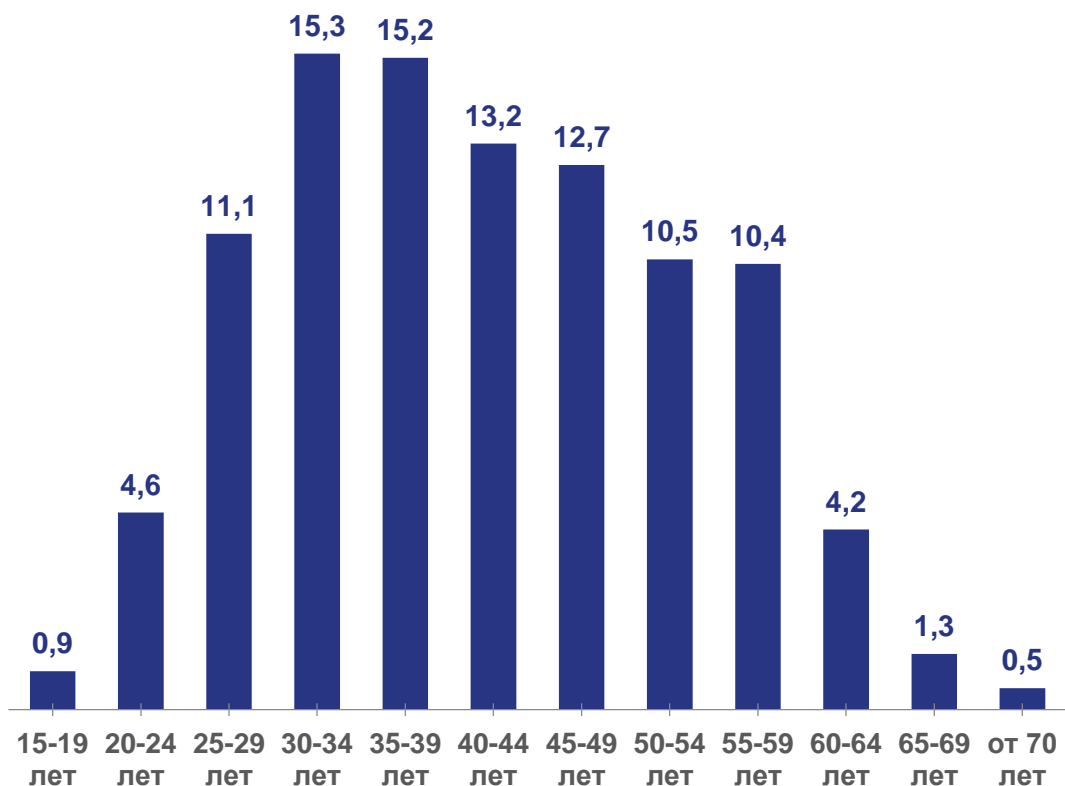




ЧИСЛЕННОСТЬ И СОСТАВ ЗАНЯТЫХ

апрель – июнь 2022 года; в процентах к итогу

Занятые по возрасту



Занятые по уровню образования

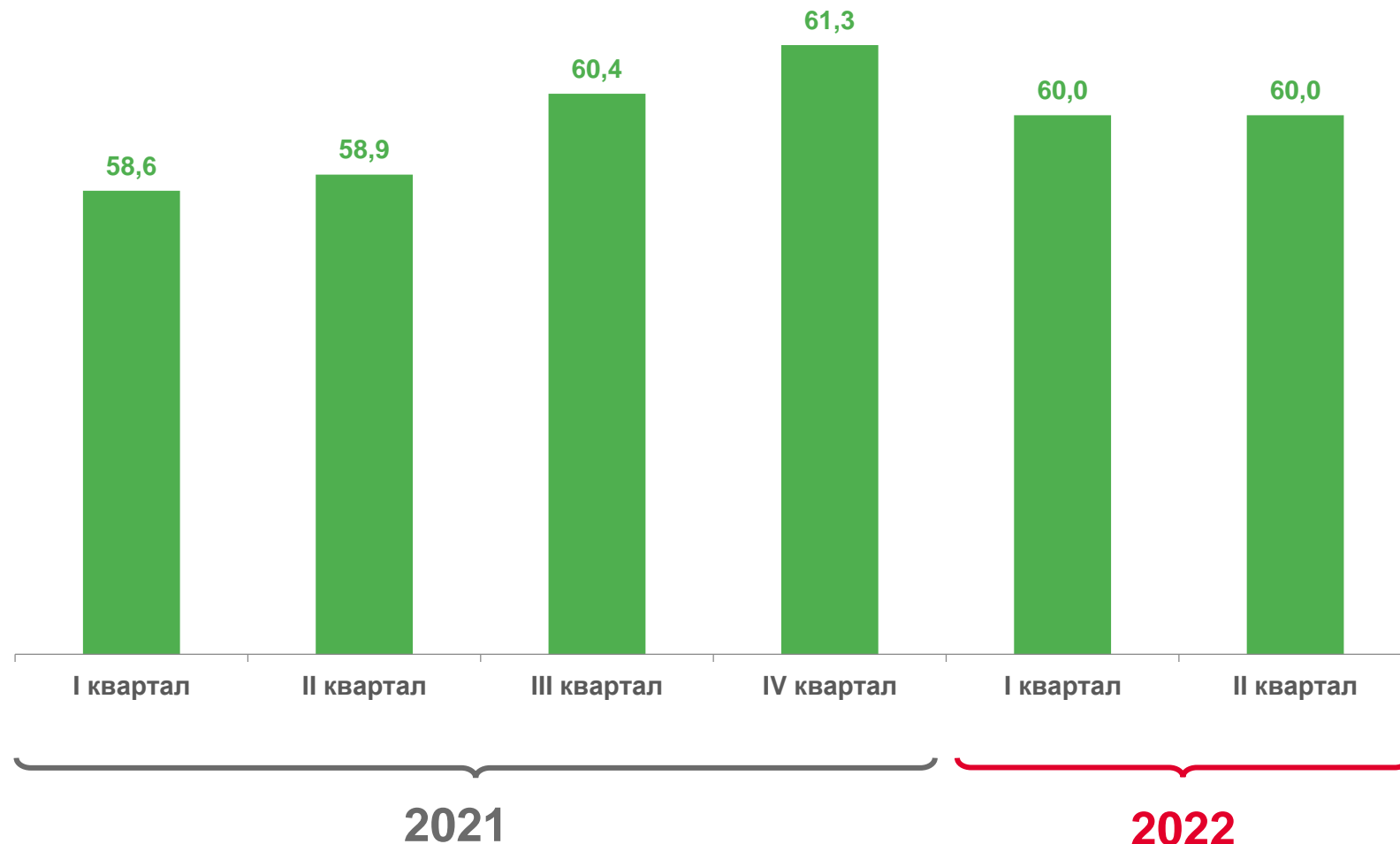
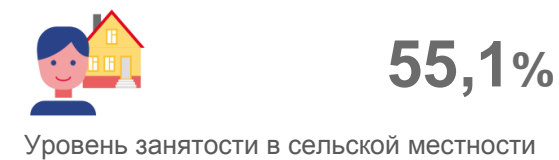
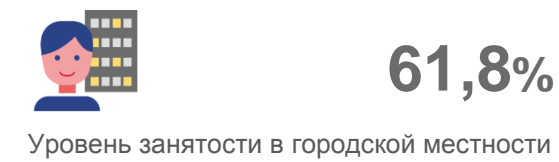
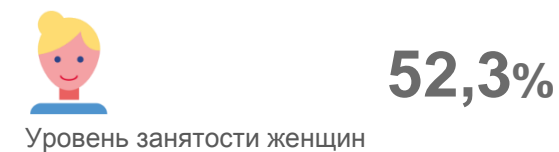
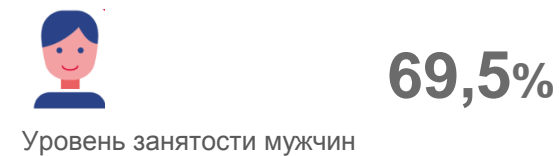
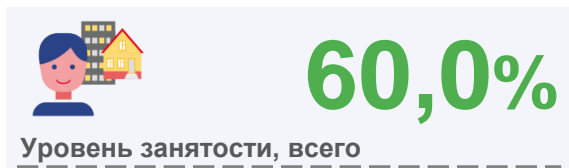




УРОВЕНЬ ЗАНЯТОСТИ НАСЕЛЕНИЯ

в процентах к численности населения 15 лет старше

апрель – июнь 2022 г.





ЧИСЛЕННОСТЬ И СОСТАВ БЕЗРАБОТНЫХ

ТЫСЯЧ ЧЕЛОВЕК

апрель – июнь 2022 г.

Общее число безработных *

59,8

Численность незанятых,
состоящих на учете в органах
службы занятости **

18,6

Численность
зарегистрированных
безработных **

12,5



* По данным выборочного обследования рабочей силы.

** По данным Министерства труда и социального развития Омской области



ЧИСЛЕННОСТЬ И СОСТАВ БЕЗРАБОТНЫХ

апрель – июнь 2022 года; в процентах к итогу

Безработные по виду поселения

Городская местность

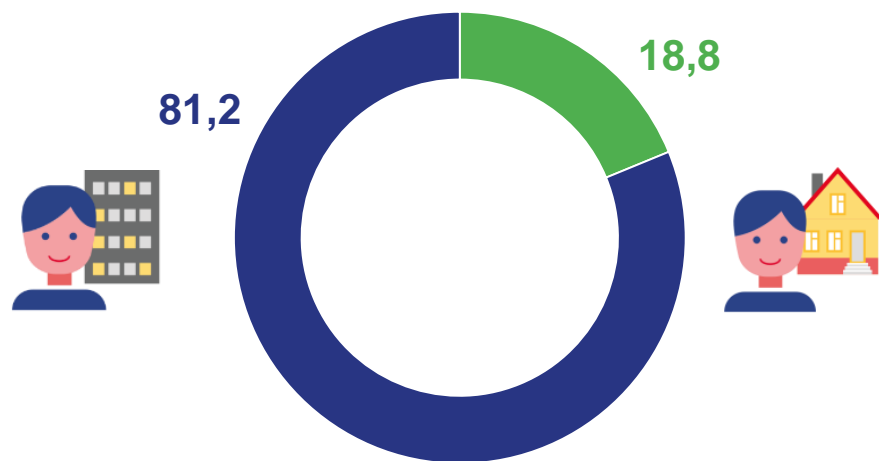
48,6

тыс. человек

Сельская местность

11,2

тыс. человек



Городская местность



Сельская местность

Безработные по полу

Мужчины

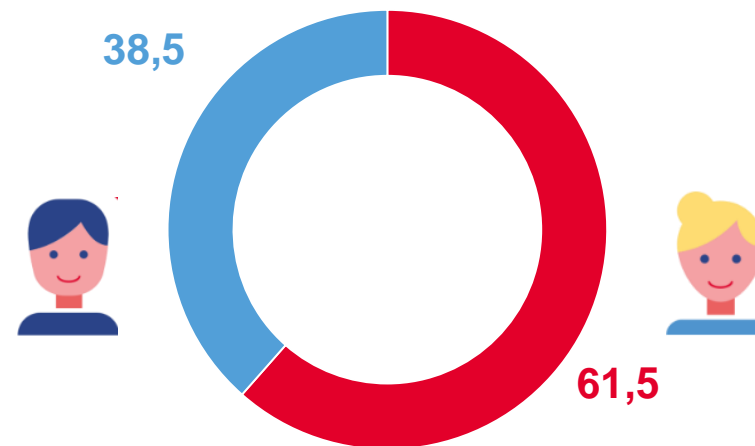
23,0

тыс. человек

Женщины

36,8

тыс. человек




Мужчины



Женщины





ЧИСЛЕННОСТЬ И СОСТАВ БЕЗРАБОТНЫХ

апрель – июнь 2022 года; в процентах к итогу



Доля лиц
в возрасте до 25 лет

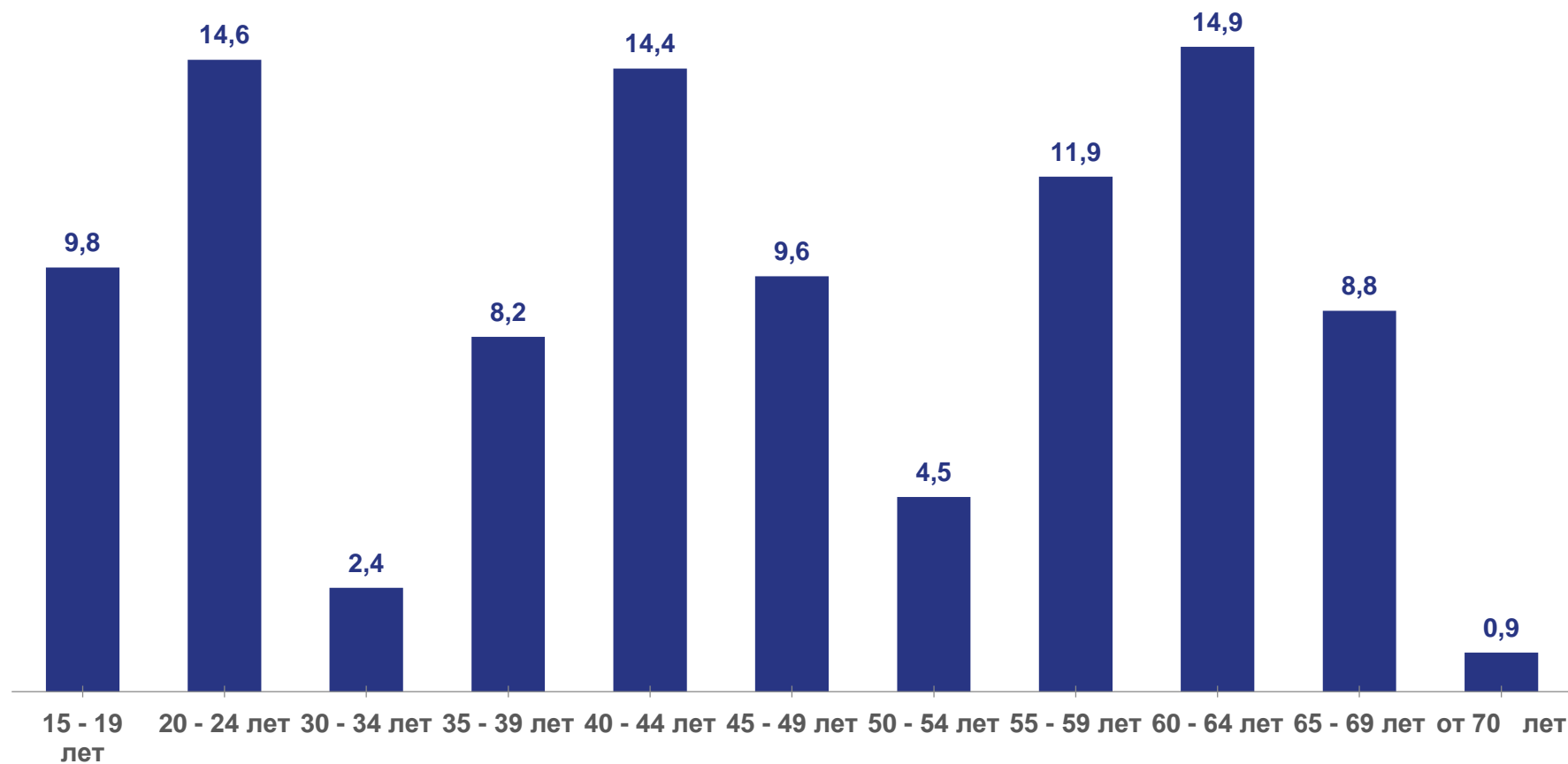
24,4%



Доля лиц в возрасте
50 лет и старше

41,0%

Безработные по возрасту





УРОВЕНЬ БЕЗРАБОТИЦЫ

в процентах к численности рабочей силы в возрасте 15 лет и старше

апрель – июнь 2022 г.



6,0%

Уровень общей безработицы, всего



4,5%

Уровень безработицы мужчин



7,6%

Уровень безработицы женщин



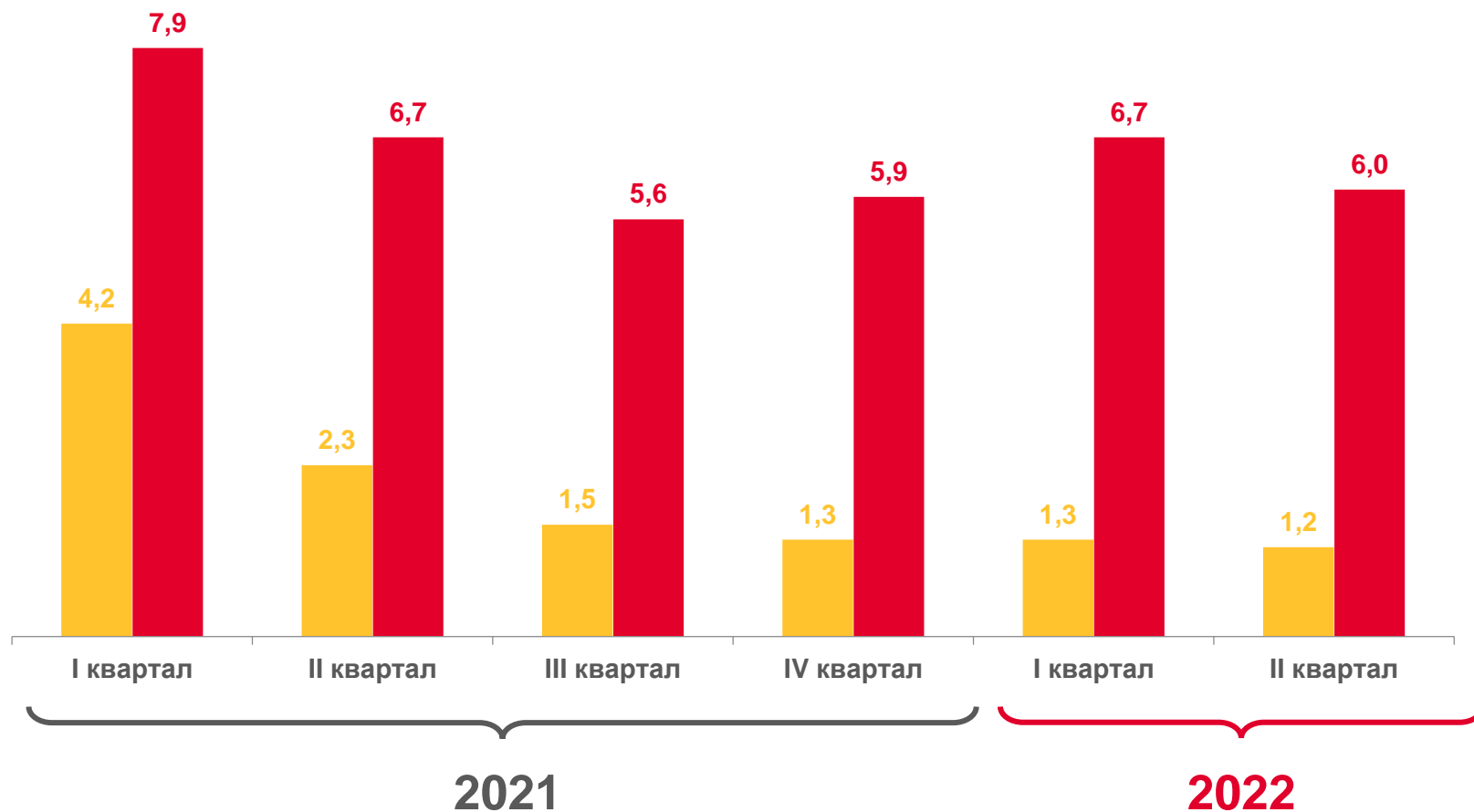
6,5%

Уровень безработицы в городской местности



4,7%

Уровень безработицы в сельской местности



Уровень официально зарегистрированной безработицы **

Уровень общей безработицы *

* По данным выборочного обследования рабочей силы.

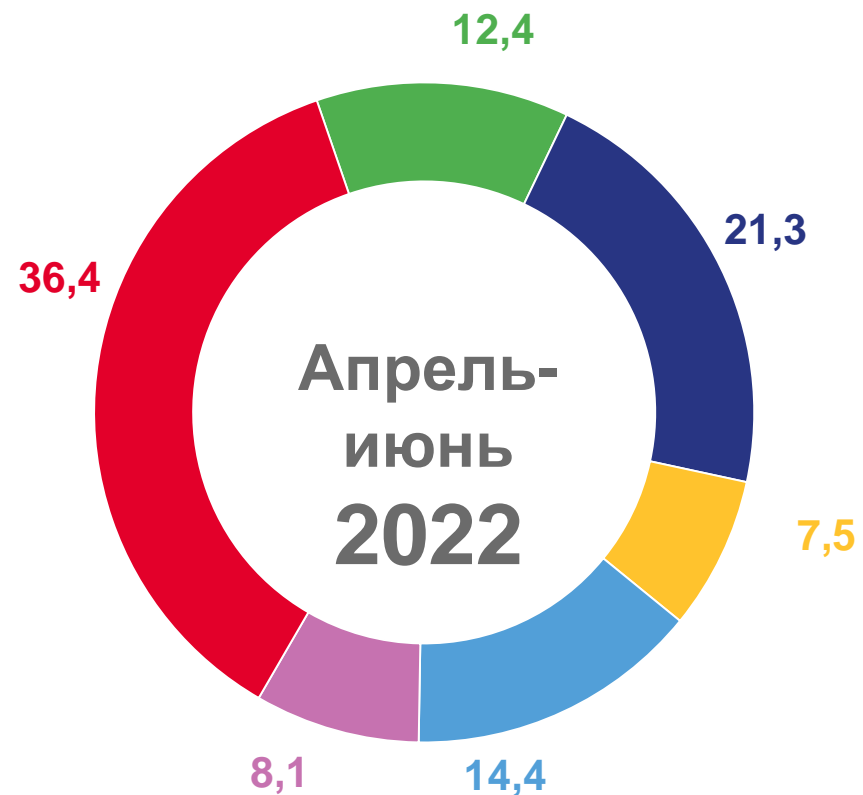
** По данным Министерства труда и социального развития Омской области и Омскстата





ПРОДОЛЖИТЕЛЬНОСТЬ ПОИСКА РАБОТЫ

в процентах к общей численности безработных





ЧИСЛО НЕЗАНЯТЫХ ГРАЖДАН, ЗАРЕГИСТРИРОВАННЫХ В ОРГАНАХ СЛУЖБЫ ЗАНЯТОСТИ, НА 100 ВАКАНСИЙ *

человек

апрель – июнь 2022 г.

к апрелю - июню
2021 г.

86,6%

(снижение в 1,2 раза)

к марту - маю
2022 г.

102,9%

