



ТЕРРИТОРИАЛЬНЫЙ ОРГАН ФЕДЕРАЛЬНОЙ  
СЛУЖБЫ ГОСУДАРСТВЕННОЙ СТАТИСТИКИ  
ПО ОМСКОЙ ОБЛАСТИ

# Занятость и безработица в Омской области



март – май 2022 года



ТЕРРИТОРИАЛЬНЫЙ ОРГАН  
ФЕДЕРАЛЬНОЙ СЛУЖБЫ  
ГОСУДАРСТВЕННОЙ СТАТИСТИКИ  
ПО ОМСКОЙ ОБЛАСТИ

# Занятость и безработица в Омской области

Омскстат

март – май 2022 года

- 01 Занятость и безработица населения
- 02 Численность и состав занятых
- 03 Уровень занятости населения
- 04 Численность и состав безработных
- 05 Уровень безработицы
- 06 Продолжительность поиска работы
- 07 Число незанятых граждан, зарегистрированных в органах службы занятости, на 100 вакансий

\* По данным выборочного обследования рабочей силы.





# ЗАНЯТОСТЬ И БЕЗРАБОТИЦА НАСЕЛЕНИЯ

в возрасте 15 лет и старше; тысяч человек

март – май 2022 г.

Численность  
рабочей силы

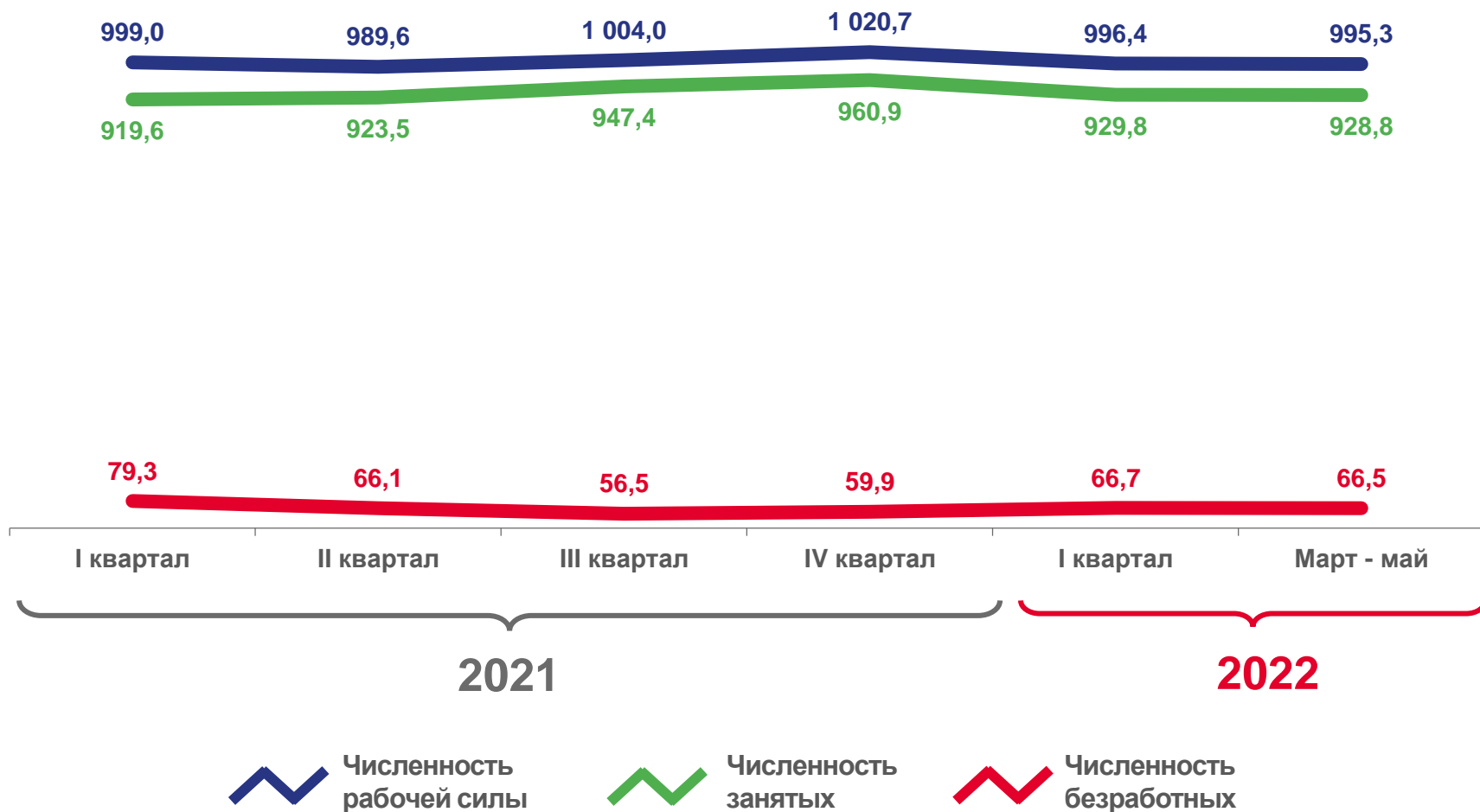
**995,3**

Численность занятых

**928,8**

Численность  
безработных

**66,5**





# ЧИСЛЕННОСТЬ И СОСТАВ ЗАНЯТЫХ

март – май 2022 года; в процентах к итогу

## Занятые по виду поселения

Городская местность

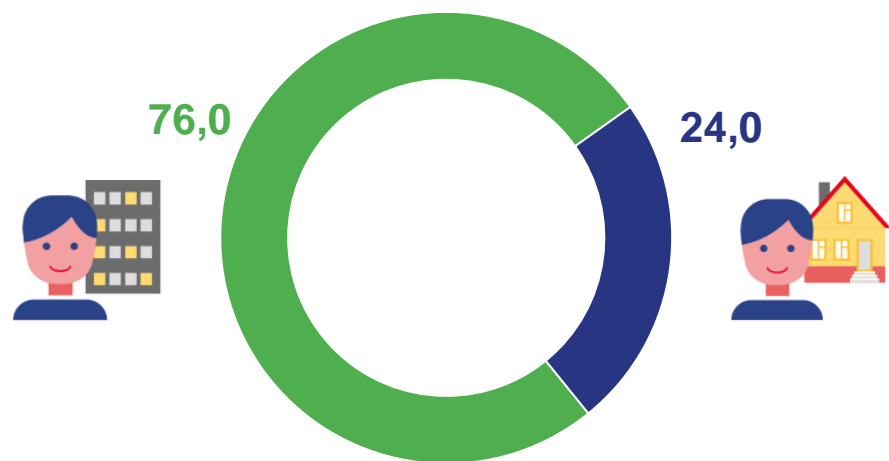
**705,9**

тыс. человек

Сельская местность

**222,9**

тыс. человек



Городская местность

Сельская местность

## Занятые по полу

Мужчины

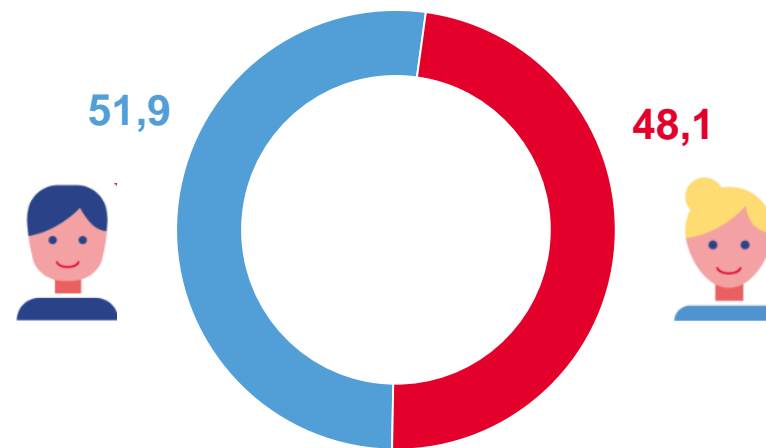
**481,8**

тыс. человек

Женщины

**447,0**

тыс. человек



Мужчины

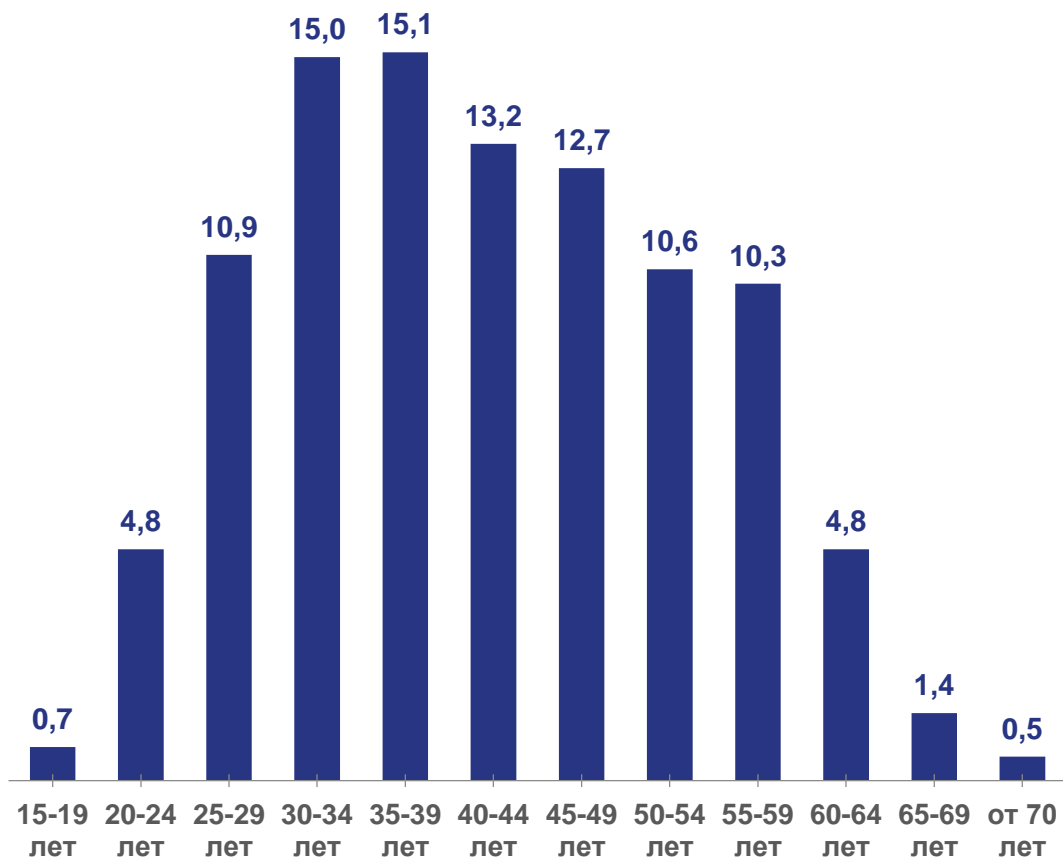
Женщины



# ЧИСЛЕННОСТЬ И СОСТАВ ЗАНЯТЫХ

март – май 2022 года; в процентах к итогу

### Занятые по возрасту



### Занятые по уровню образования

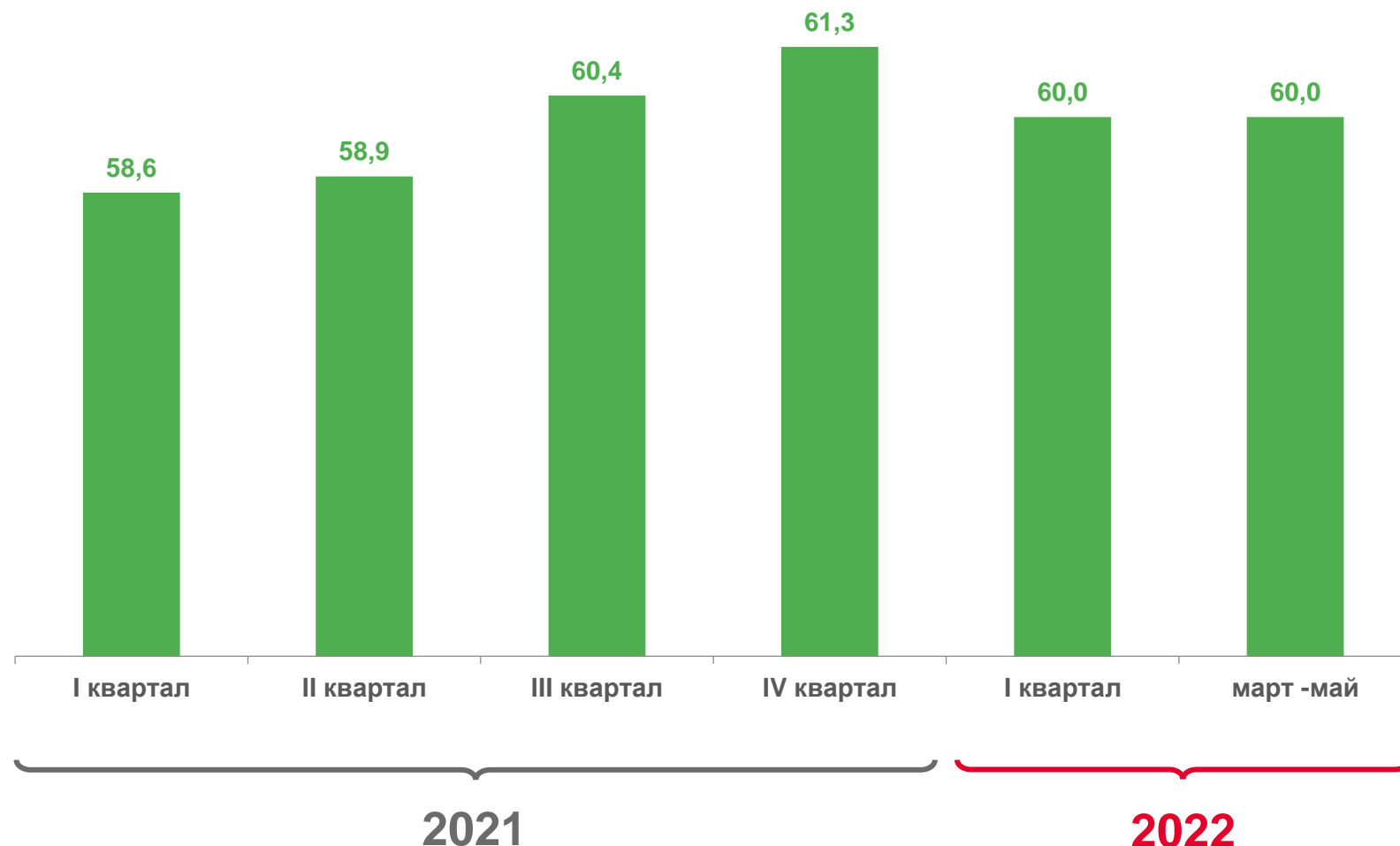
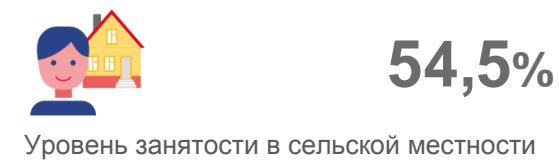
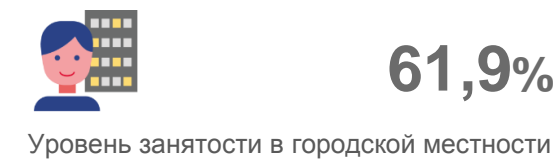
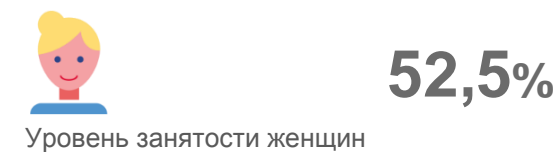
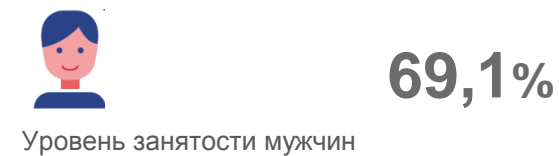
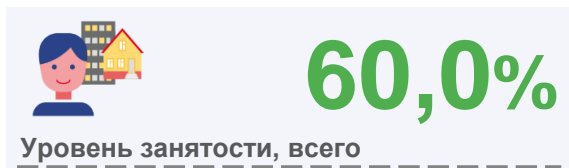




# УРОВЕНЬ ЗАНЯТОСТИ НАСЕЛЕНИЯ

в процентах к численности населения 15 лет старше

март – май 2022 г.





# ЧИСЛЕННОСТЬ И СОСТАВ БЕЗРАБОТНЫХ

ТЫСЯЧ ЧЕЛОВЕК

март – май 2022 г.

Общее число безработных \*

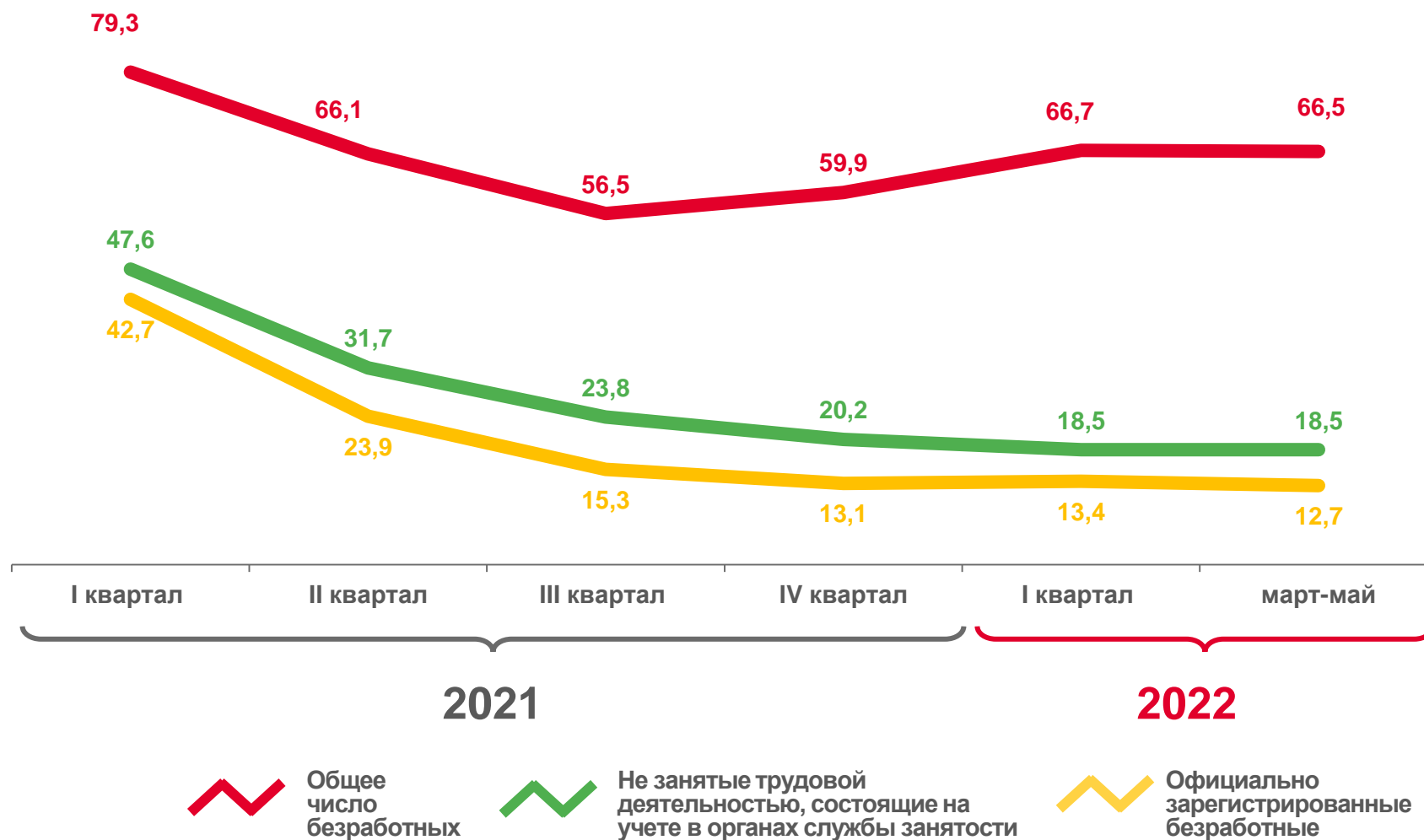
**66,5**

Численность незанятых, состоящих на учете в органах службы занятости \*\*

**18,5**

Численность зарегистрированных безработных \*\*

**12,7**



\* По данным выборочного обследования рабочей силы.

\*\* По данным Министерства труда и социального развития Омской области.





# ЧИСЛЕННОСТЬ И СОСТАВ БЕЗРАБОТНЫХ

март – май 2022 года; в процентах к итогу

## Безработные по виду поселения

Городская местность

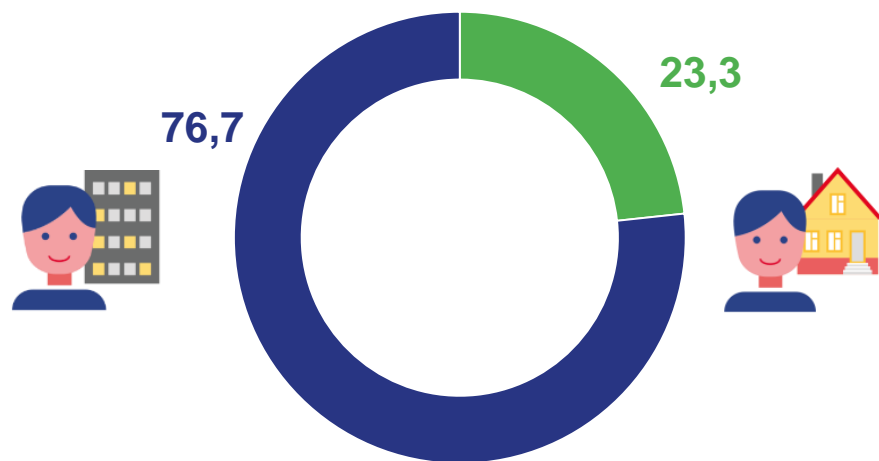
**51,0**

тыс. человек

Сельская местность

**15,5**

тыс. человек



Городская местность



Сельская местность

## Безработные по полу

Мужчины

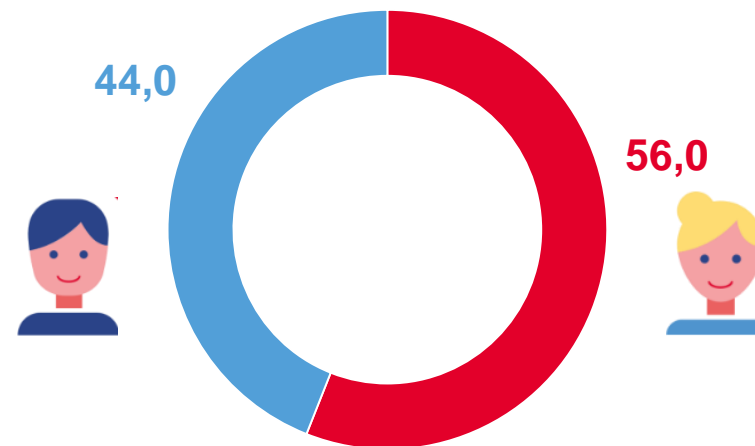
**29,3**

тыс. человек

Женщины

**37,2**

тыс. человек




Мужчины



Женщины







# ЧИСЛЕННОСТЬ И СОСТАВ БЕЗРАБОТНЫХ

март – май 2022 года; в процентах к итогу



Доля лиц  
в возрасте до 25 лет

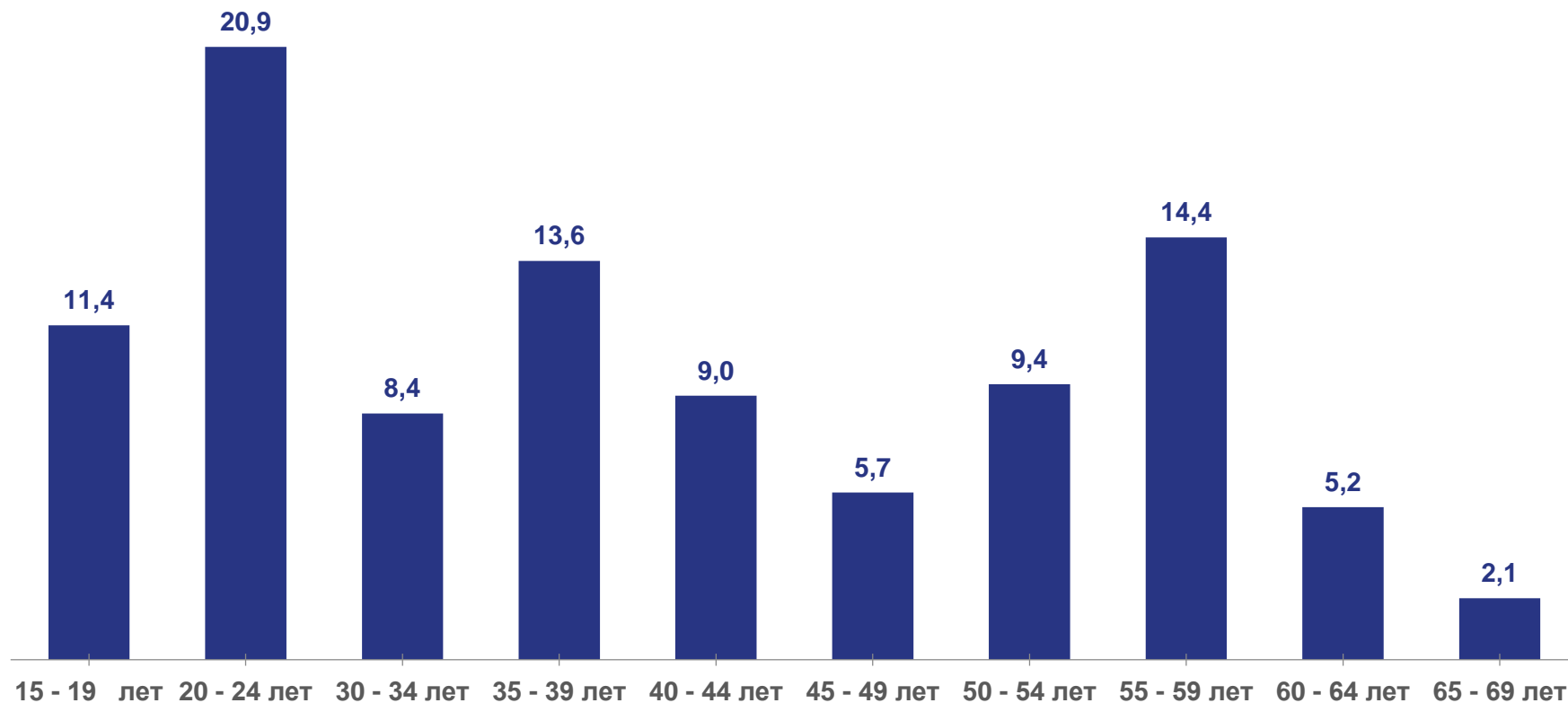
**32,3%**



Доля лиц в возрасте  
50 лет и старше

**31,1%**

## Безработные по возрасту

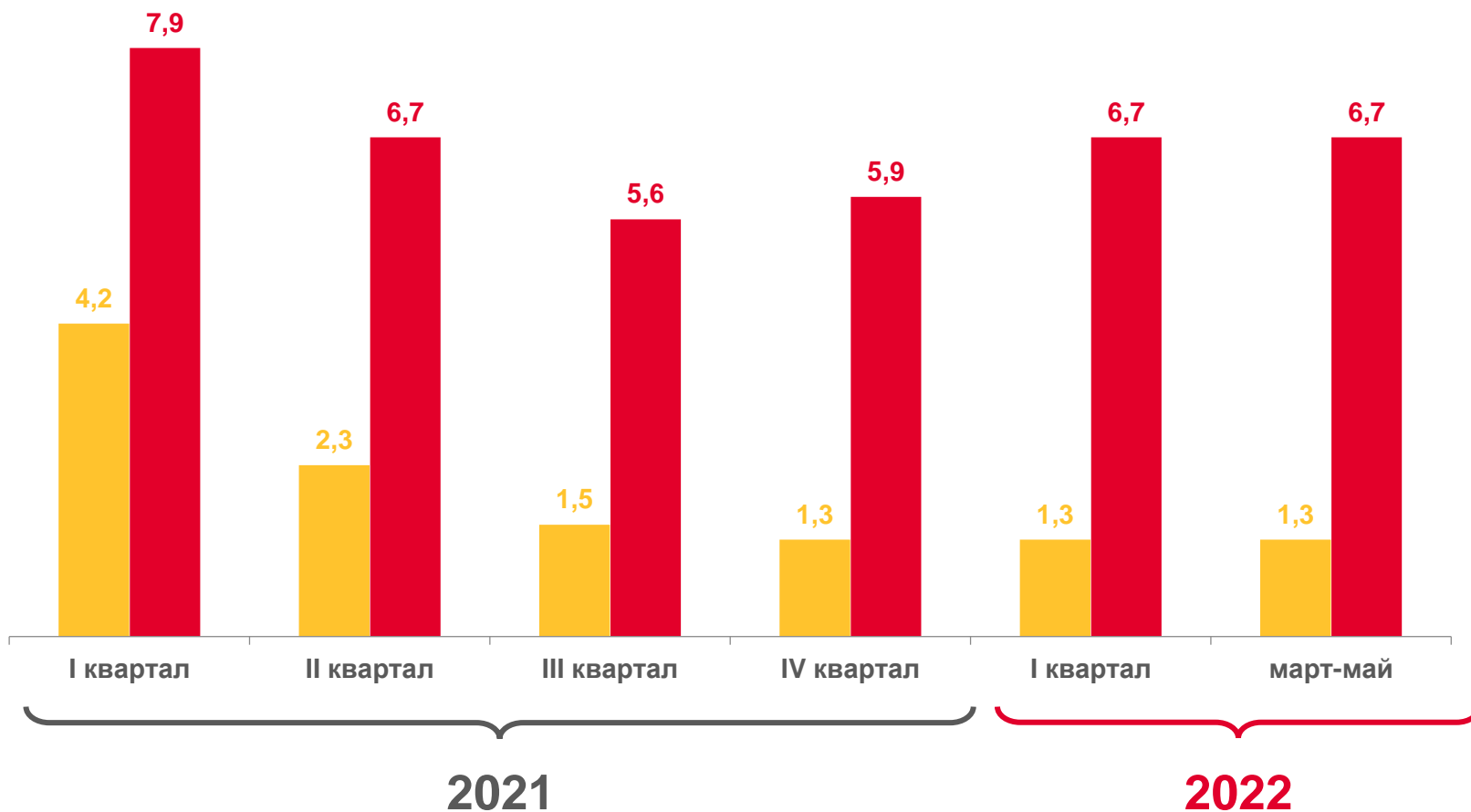

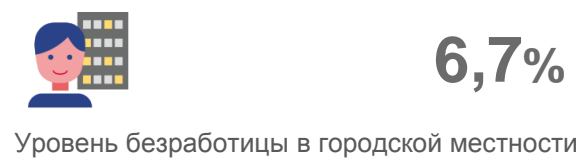
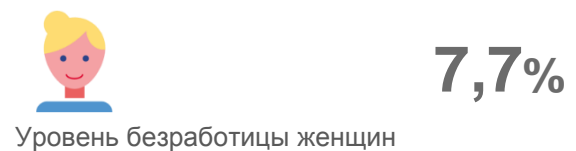





# УРОВЕНЬ БЕЗРАБОТИЦЫ

в процентах к численности рабочей силы в возрасте 15 лет и старше

март – май 2022 г.



Уровень официально зарегистрированной безработицы \*\*

Уровень общей безработицы \*

\* По данным выборочного обследования рабочей силы.

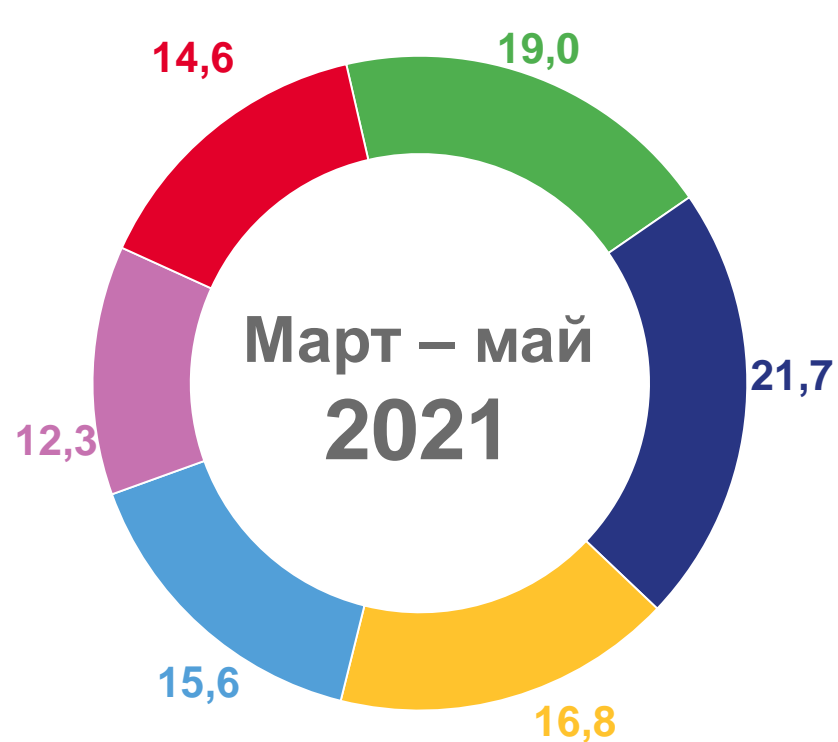
\*\* По данным Министерства труда и социального развития Омской области и Омскстата.





# ПРОДОЛЖИТЕЛЬНОСТЬ ПОИСКА РАБОТЫ

в процентах к общей численности безработных



- менее 1 месяца
- от 1 до 3 месяцев
- от 3 до 6 месяцев
- от 6 до 9 месяцев
- от 9 до 12 месяцев
- 12 месяцев и более





# ЧИСЛО НЕЗАНЯТЫХ ГРАЖДАН, ЗАРЕГИСТРИРОВАННЫХ В ОРГАНАХ СЛУЖБЫ ЗАНЯТОСТИ, НА 100 ВАКАНСИЙ \*

человек

март – май 2022 г.

к марту – маю  
2021 г.

**72,5%**

(снижение в 1,4 раза)

к февралю – апрелю  
2022 г.

**103,0%**

