



ТЕРРИТОРИАЛЬНЫЙ ОРГАН ФЕДЕРАЛЬНОЙ
СЛУЖБЫ ГОСУДАРСТВЕННОЙ СТАТИСТИКИ
ПО ОМСКОЙ ОБЛАСТИ

Просроченная задолженность по заработной плате в Омской области



на 1 октября 2022 года



ТЕРРИТОРИАЛЬНЫЙ ОРГАН
ФЕДЕРАЛЬНОЙ СЛУЖБЫ
ГОСУДАРСТВЕННОЙ СТАТИСТИКИ
ПО ОМСКОЙ ОБЛАСТИ

Просроченная задолженность по заработной плате в Омской области

Омскстат

на 1 октября 2022 года

- 01 Просроченная задолженность по заработной плате
- 02 Динамика просроченной задолженности по заработной плате
- 03 Просроченная задолженность по заработной плате в среднем на 1 работника
- 04 Просроченная задолженность по заработной плате по видам экономической деятельности
- 05 Просроченная задолженность по заработной плате по городу Омску и районам области
- 06 Численность работников, имевших просроченную задолженность по заработной плате
- 07 Состав работников, имевших просроченную задолженность по заработной плате

* Ежемесячные данные оперативной статистики





ПРОСРОЧЕННАЯ ЗАДОЛЖЕННОСТЬ ПО ЗАРАБОТНОЙ ПЛАТЕ

на 1 число месяца; миллионов рублей

На 1 октября 2022 года

7,3

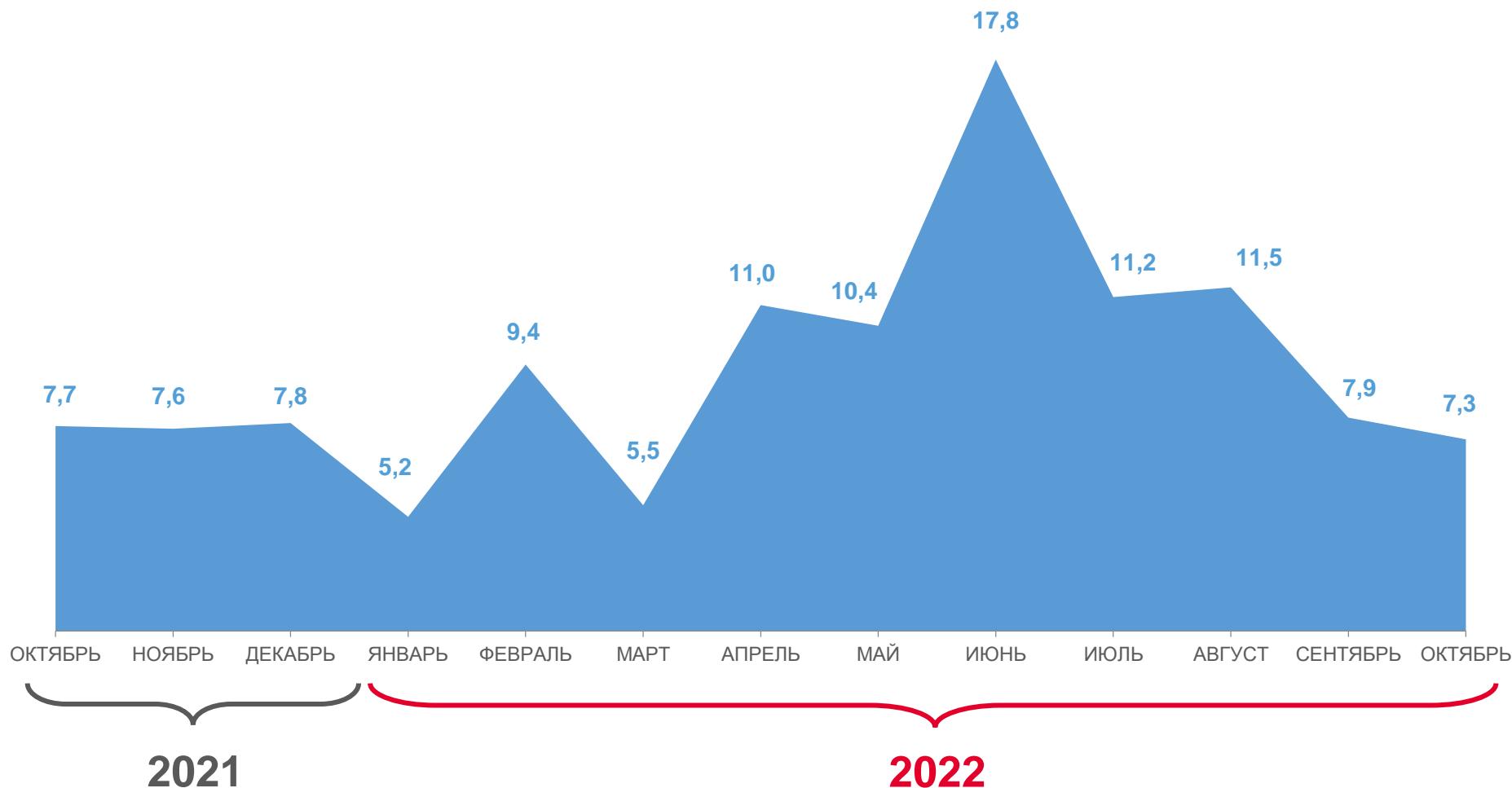
Общая сумма просроченной задолженности по заработной плате

5,3

Просроченная задолженность по заработной плате за 2022 год

2,0

Просроченная задолженность по заработной плате за 2021 год и ранее





ДИНАМИКА ПРОСРОЧЕННОЙ ЗАДОЛЖЕННОСТИ ПО ЗАРАБОТНОЙ ПЛАТЕ

в процентах к предыдущему периоду

На 1 октября
2022 года

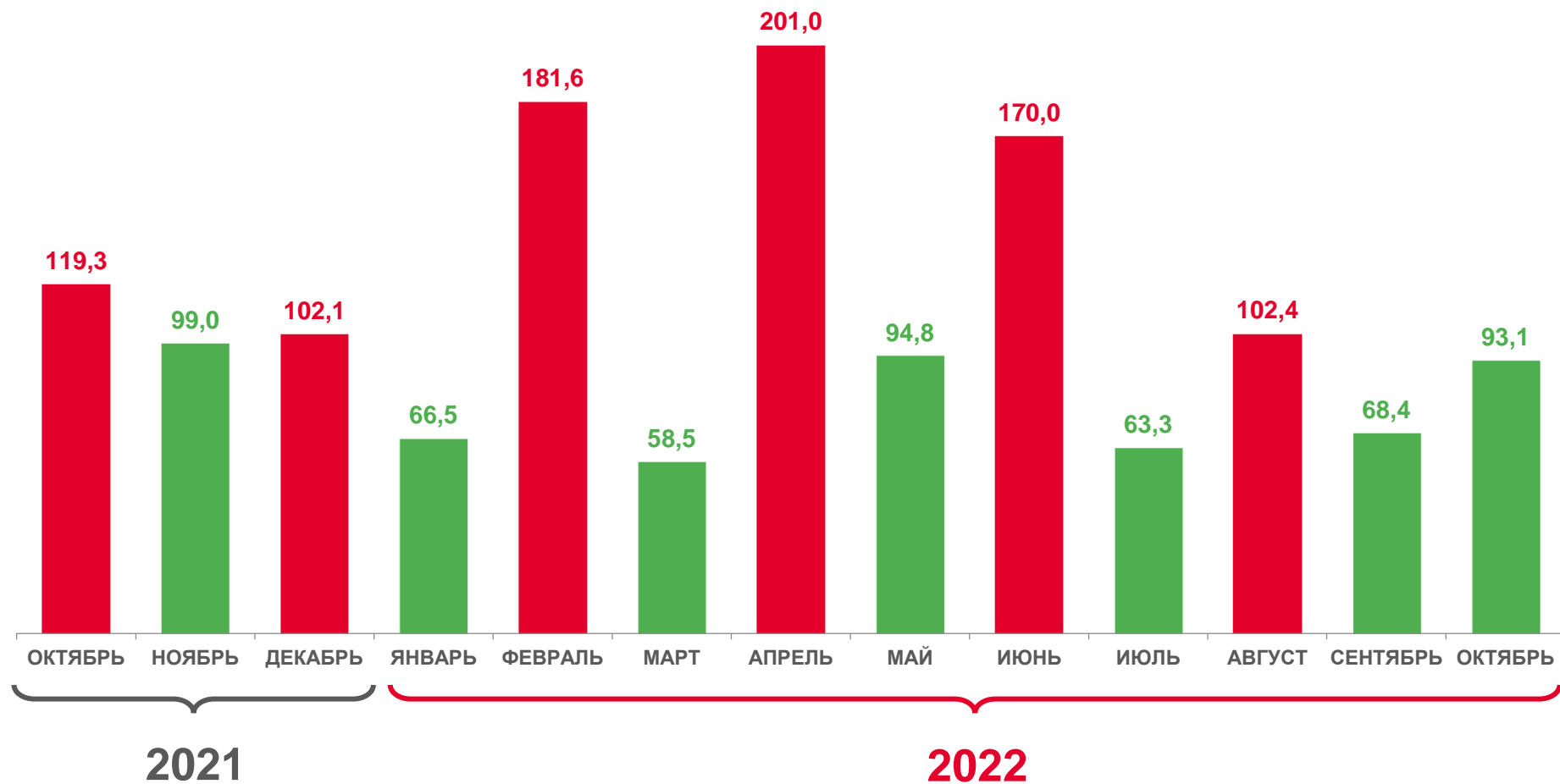
93,1%

ТЕМПЫ ИЗМЕНЕНИЯ
по сравнению
с 1 сентября 2022 года

-0,6

 млн рублей

ИЗМЕНЕНИЕ
по сравнению
с 1 сентября 2022 года





ДИНАМИКА ПРОСРОЧЕННОЙ ЗАДОЛЖЕННОСТИ ПО ЗАРАБОТНОЙ ПЛАТЕ

в процентах к соответствующему периоду предыдущего года

На 1 октября
2022 года

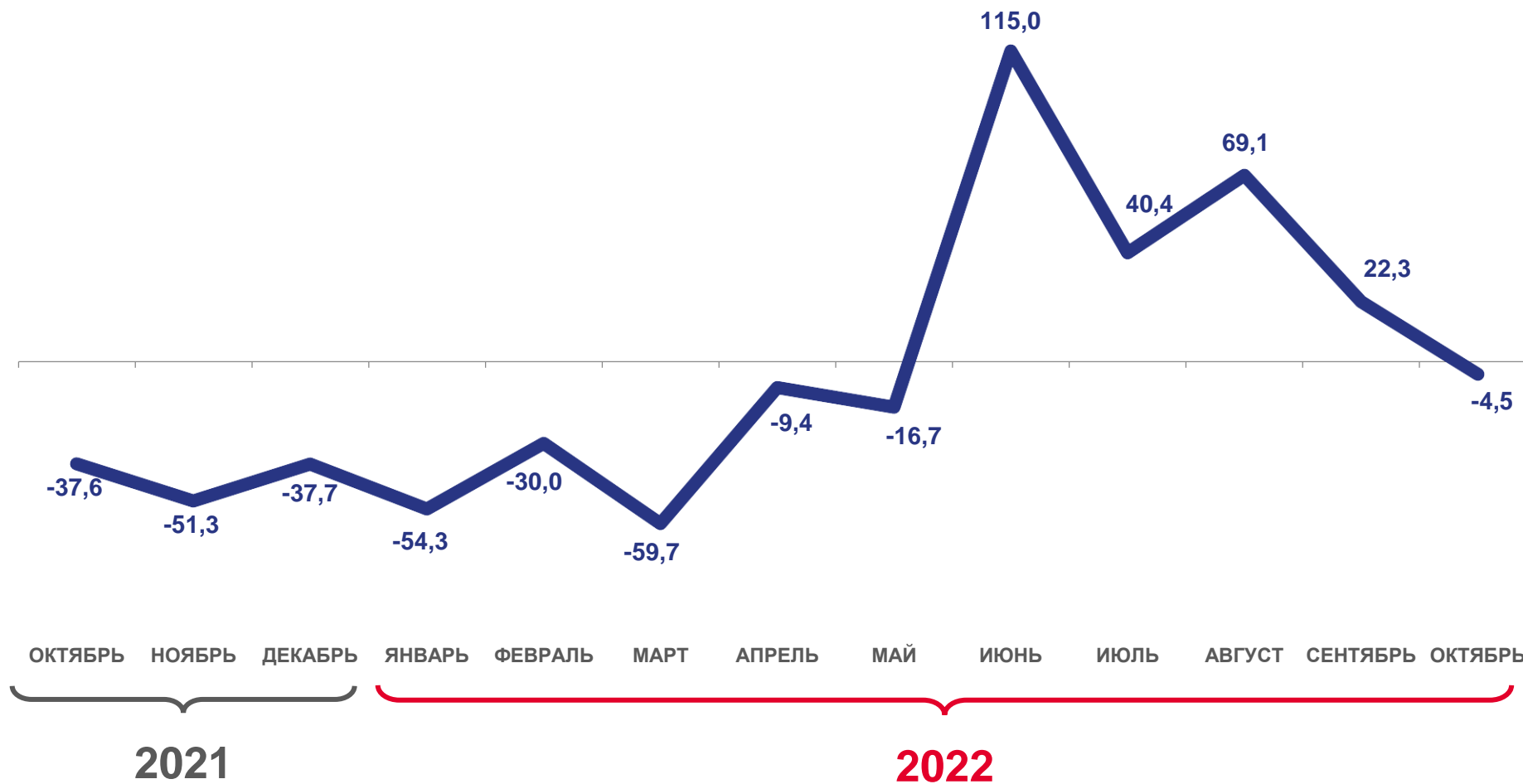
95,5%

ТЕМПЫ ИЗМЕНЕНИЯ
по сравнению
с 1 октября 2021 года

ИЗМЕНЕНИЕ
по сравнению
с 1 октября 2021 года

-0,4

млн
рублей





ПРОСРОЧЕННАЯ ЗАДОЛЖЕННОСТЬ ПО ЗАРАБОТНОЙ ПЛАТЕ В СРЕДНЕМ НА 1 РАБОТНИКА

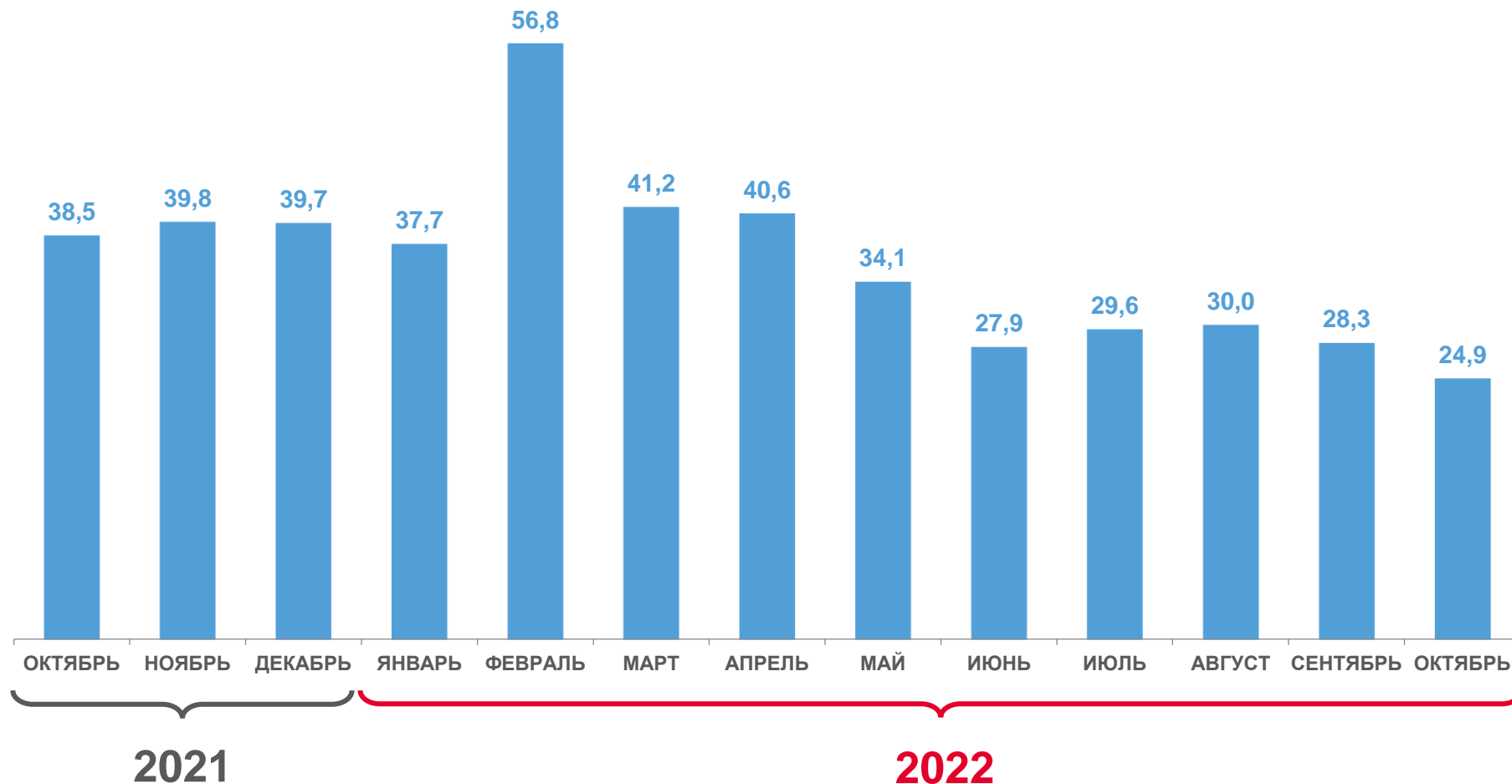
тысяч рублей

На 1 октября
2022 года

24 901 руб.

ИЗМЕНЕНИЕ
по сравнению
с 1 сентября 2022 года

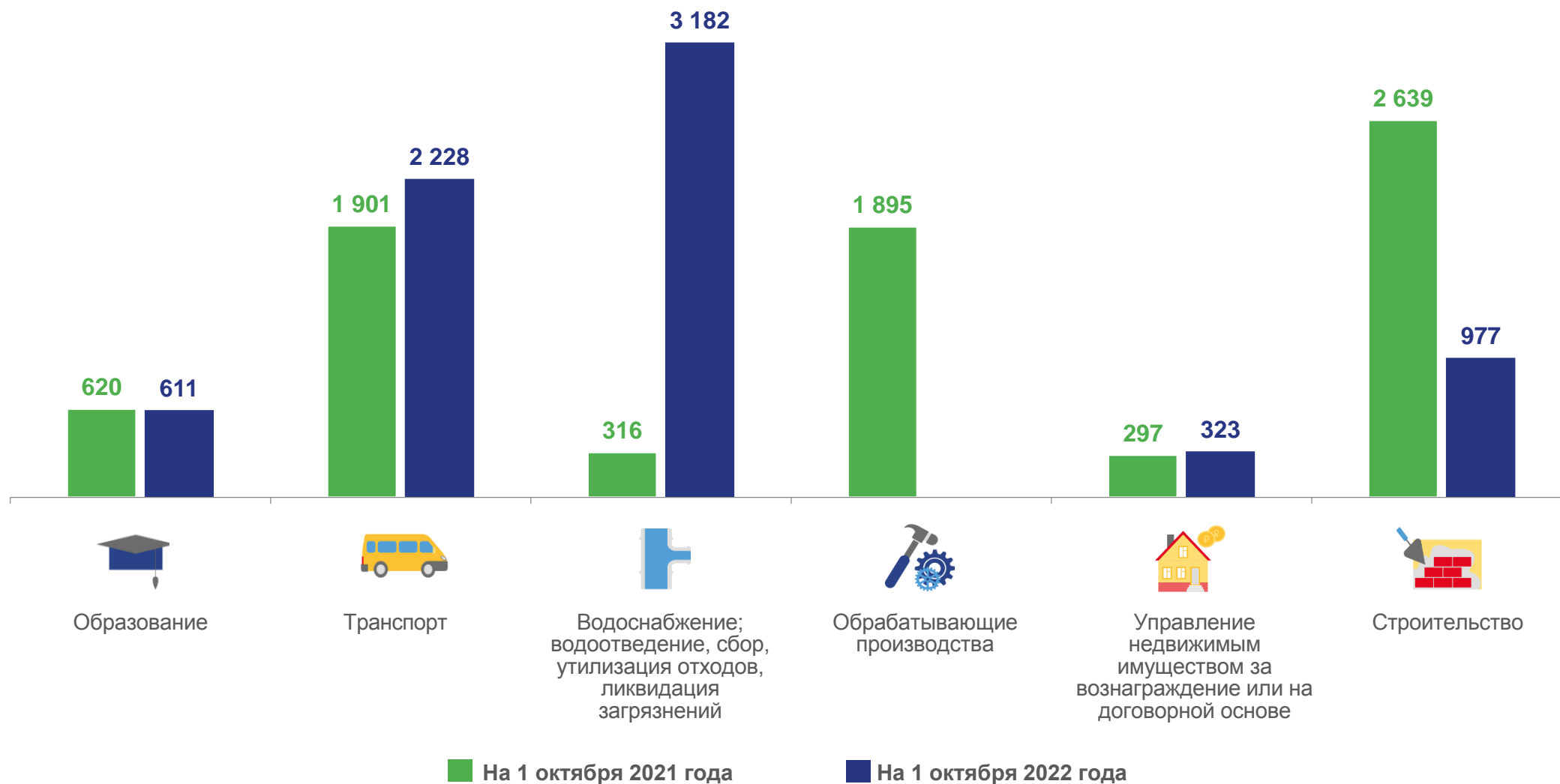
88,0%





ПРОСРОЧЕННАЯ ЗАДОЛЖЕННОСТЬ ПО ЗАРАБОТНОЙ ПЛАТЕ ПО ВИДАМ ЭКОНОМИЧЕСКОЙ ДЕЯТЕЛЬНОСТИ

тысяч рублей



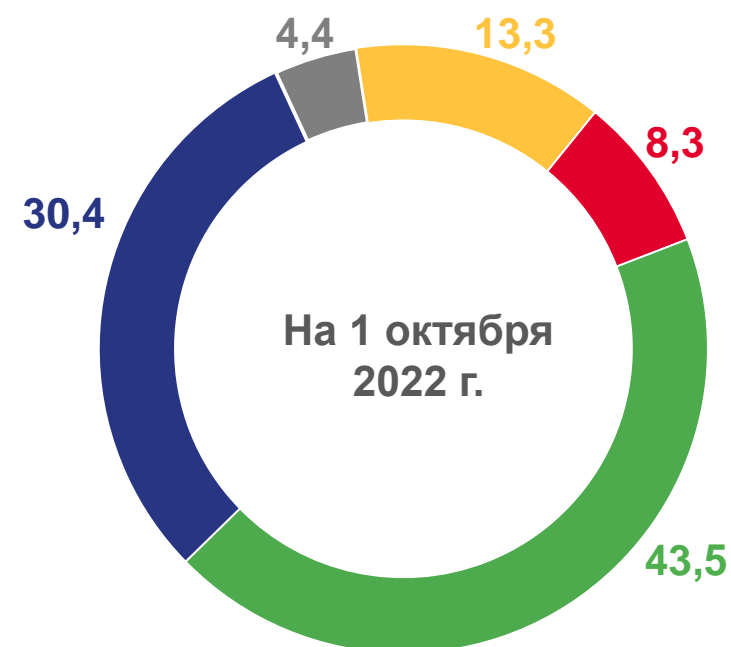


ПРОСРОЧЕННАЯ ЗАДОЛЖЕННОСТЬ ПО ЗАРАБОТНОЙ ПЛАТЕ ПО ВИДАМ ЭКОНОМИЧЕСКОЙ ДЕЯТЕЛЬНОСТИ

в % к общей сумме задолженности



- Строительство
- Образование
- Водоснабжение; водоотведение, сбор, утилизации отходов, ликвидация загрязнений
- Транспорт
- Управление недвижимым имуществом за вознаграждение или на договорной основе






ПРОСРОЧЕННАЯ ЗАДОЛЖЕННОСТЬ ПО ЗАРАБОТНОЙ ПЛАТЕ ПО ГОРОДУ ОМСКУ И РАЙОНАМ ОБЛАСТИ

На 1 октября 2022 года

В % от общей суммы просроченной задолженности



1,3 млн рублей

Просроченная задолженность по заработной плате работникам организаций **г. Омска**



6,0 млн рублей

Просроченная задолженность по заработной плате работникам организаций **районов области**



○ Город Омск

○ Районы области





ПРОСРОЧЕННАЯ ЗАДОЛЖЕННОСТЬ ПО ЗАРАБОТНОЙ ПЛАТЕ ПО ГОРОДУ ОМСКУ И РАЙОНАМ ОБЛАСТИ

тысяч рублей

На 1 октября 2022 года

г. Омск

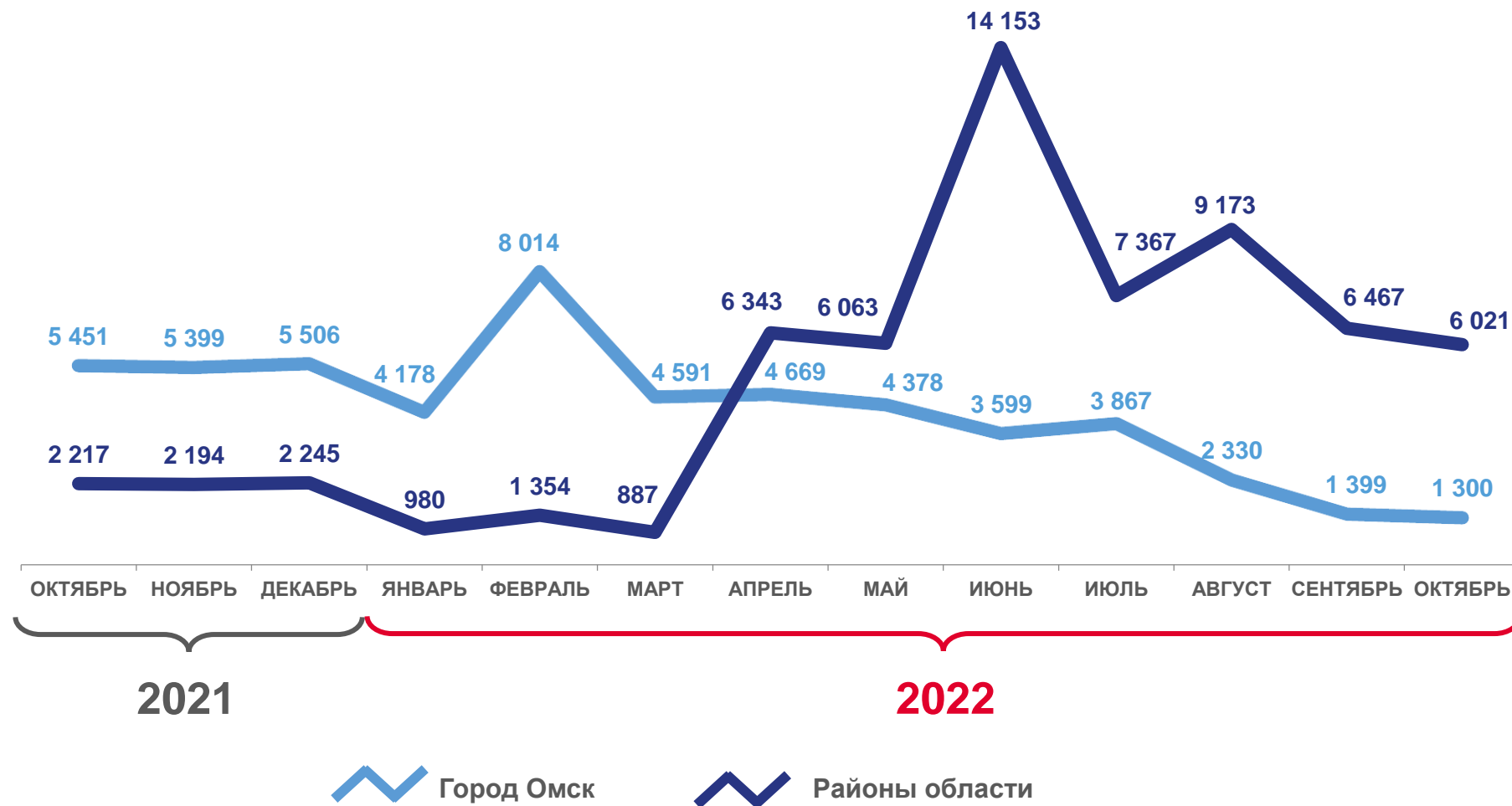
92,9%

ИЗМЕНЕНИЕ
по сравнению
с 1 сентября 2022 года

Районы области

93,1%

ИЗМЕНЕНИЕ
по сравнению
с 1 сентября 2022 года





ЧИСЛЕННОСТЬ РАБОТНИКОВ, ИМЕВШИХ ПРОСРОЧЕННУЮ ЗАДОЛЖЕННОСТЬ ПО ЗАРАБОТНОЙ ПЛАТЕ

на 1 число месяца; человек

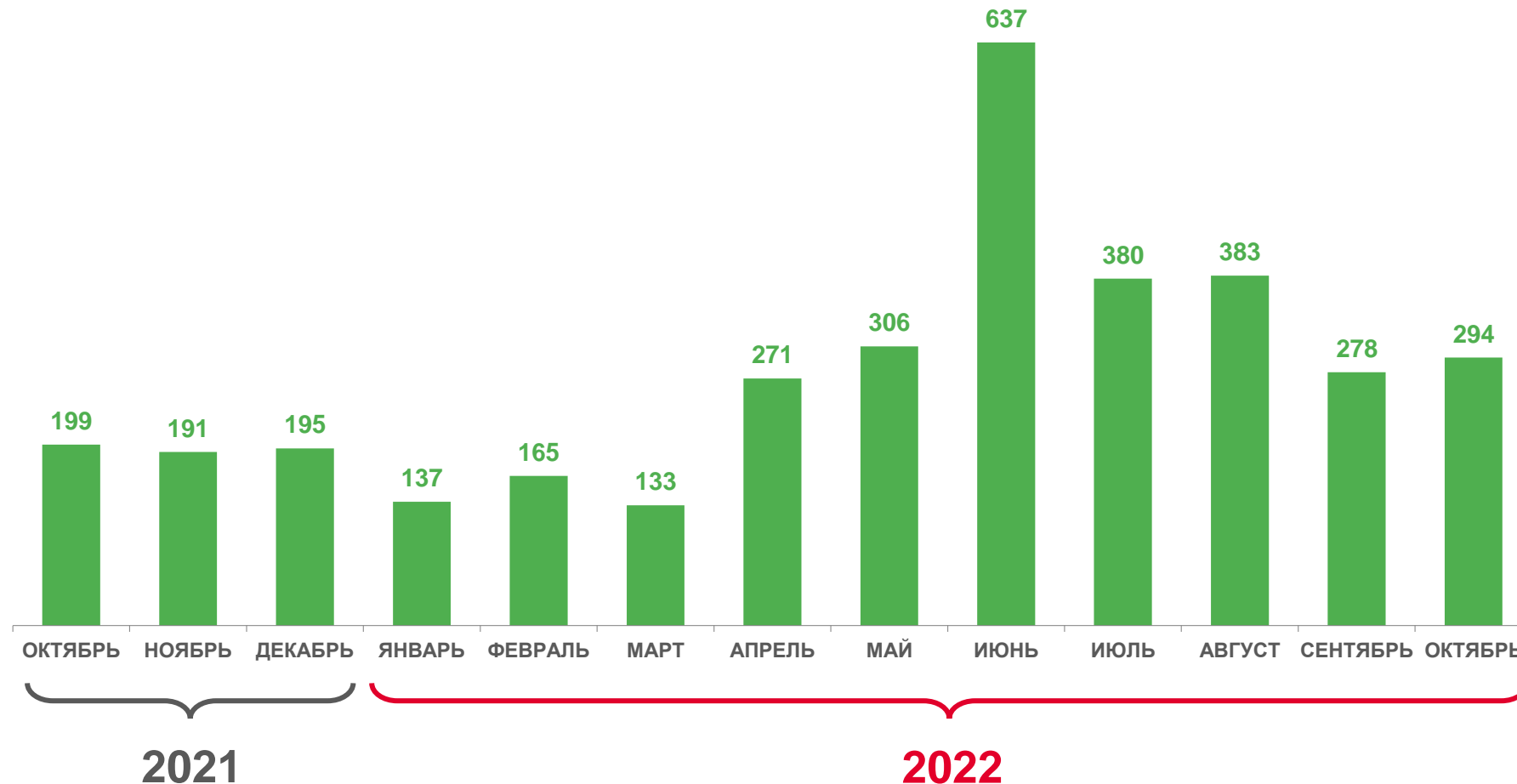
На 1 октября 2022 года

294 чел.

Численность работников, перед которыми организации имели просроченную задолженность

105,8%

ИЗМЕНЕНИЕ по сравнению с предыдущим месяцем





СОСТАВ РАБОТНИКОВ, ИМЕВШИХ ПРОСРОЧЕННУЮ ЗАДОЛЖЕННОСТЬ ПО ЗАРАБОТНОЙ ПЛАТЕ

на 1 октября 2022 года; в процентах

по видам экономической деятельности



по территории работы

