



ТЕРРИТОРИАЛЬНЫЙ ОРГАН ФЕДЕРАЛЬНОЙ  
СЛУЖБЫ ГОСУДАРСТВЕННОЙ СТАТИСТИКИ  
ПО ОМСКОЙ ОБЛАСТИ

# Просроченная задолженность по заработной плате в Омской области



на 1 августа 2022 года



ТЕРРИТОРИАЛЬНЫЙ ОРГАН  
ФЕДЕРАЛЬНОЙ СЛУЖБЫ  
ГОСУДАРСТВЕННОЙ СТАТИСТИКИ  
ПО ОМСКОЙ ОБЛАСТИ

# Просроченная задолженность по заработной плате в Омской области

Омскстат

на 1 августа 2022 года

- 01 Динамика просроченной задолженности по заработной плате
- 02 Просроченная задолженность по заработной плате по видам экономической деятельности
- 03 Структура просроченной задолженности по заработной плате
- 04 Структура численности работников по видам экономической деятельности
- 05 Состав просроченной задолженности по заработной плате по срокам образования

\* Ежемесячные данные оперативной статистики





# ДИНАМИКА ПРОСРОЧЕННОЙ ЗАДОЛЖЕННОСТИ ПО ЗАРАБОТНОЙ ПЛАТЕ

на 1 число месяца; миллионов рублей

На 1 августа 2022 года



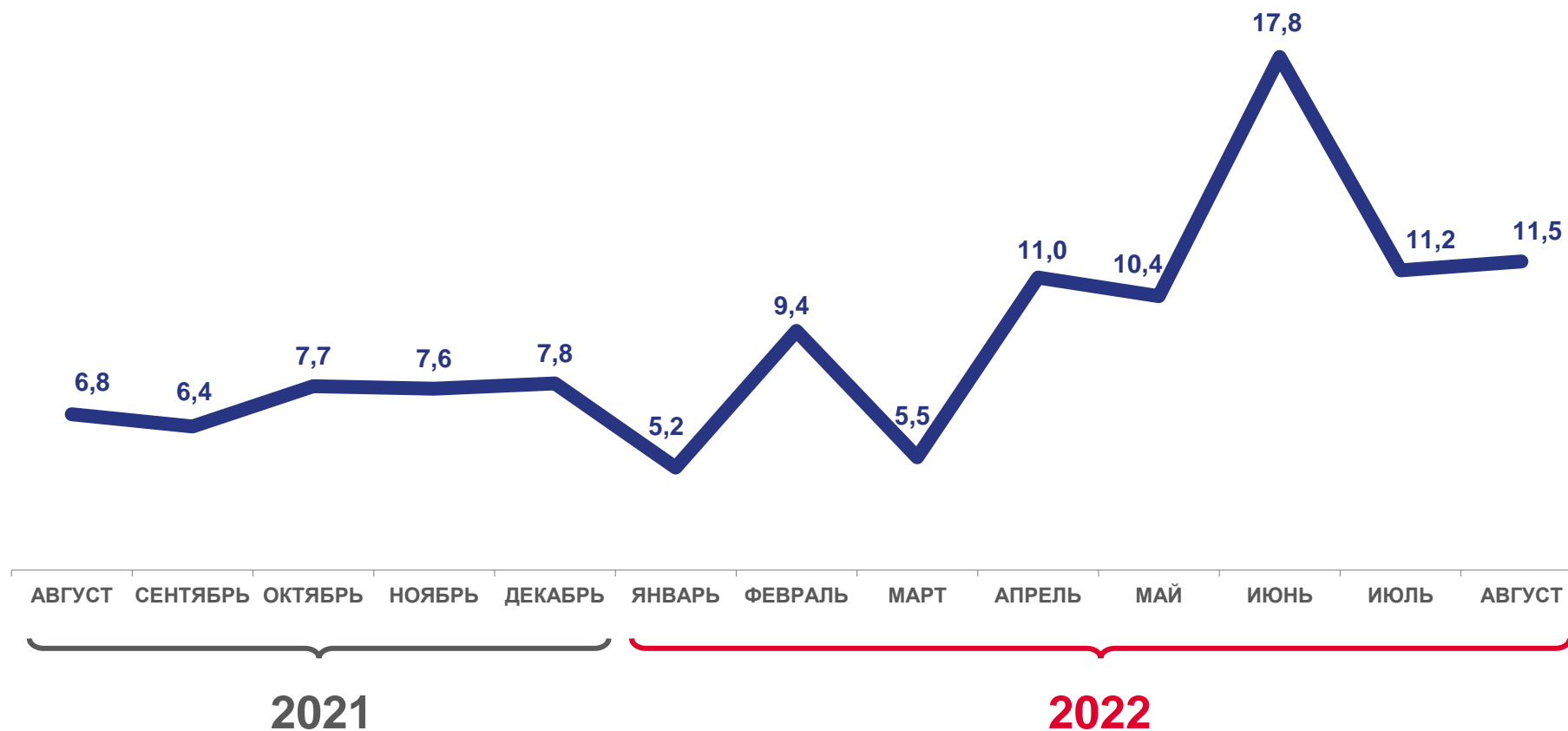
## 11,5

Общая сумма просроченной задолженности по заработной плате



## +0,3

Увеличение по сравнению с предыдущим месяцем





# ДИНАМИКА ПРОСРОЧЕННОЙ ЗАДОЛЖЕННОСТИ ПО ЗАРАБОТНОЙ ПЛАТЕ

в процентах к предыдущему периоду

На 1 августа 2022 года

## 102,4%

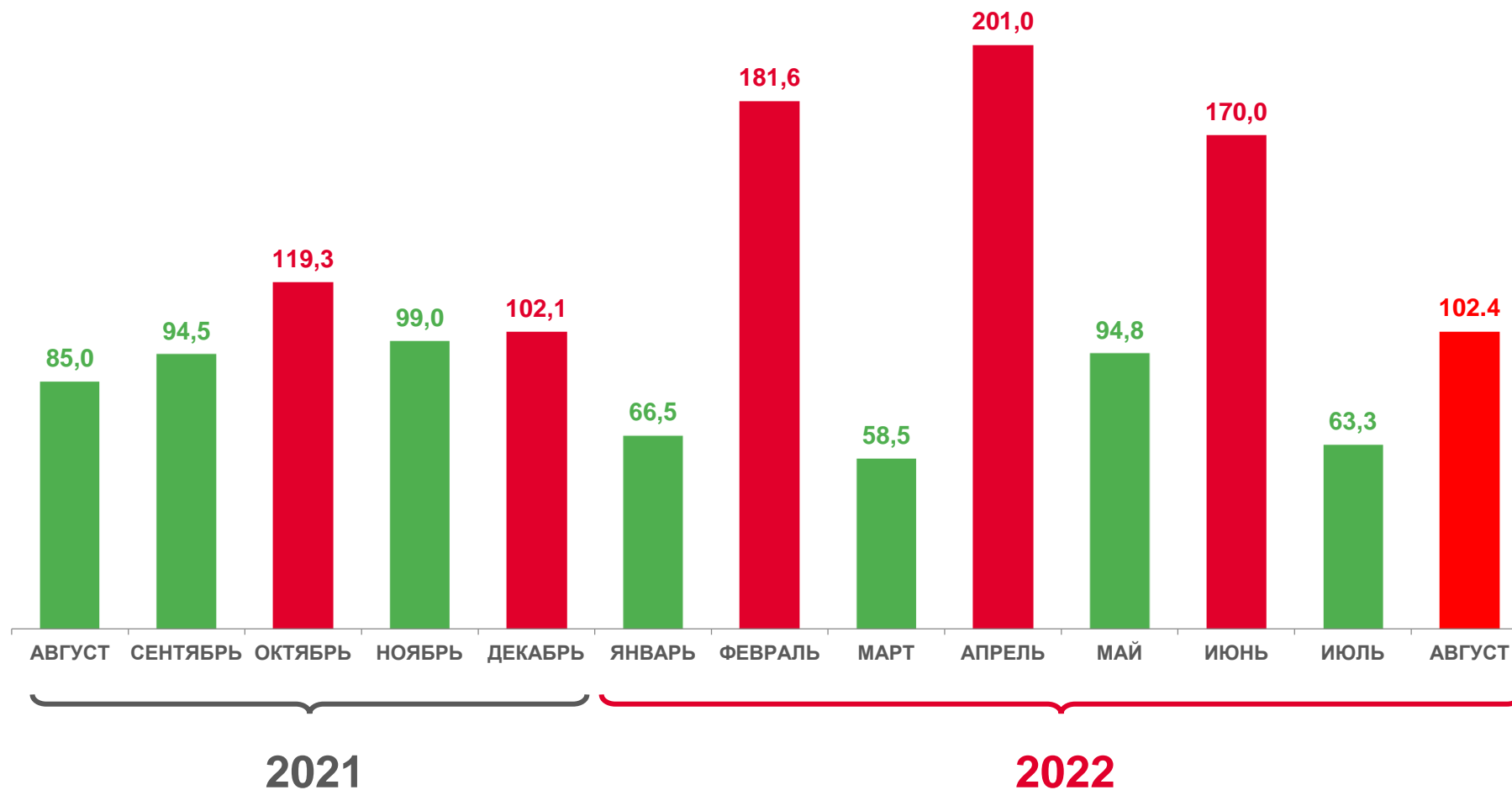
**ИЗМЕНЕНИЕ**

по сравнению  
с 1 июля 2022 года

## 169,1%

**ИЗМЕНЕНИЕ**

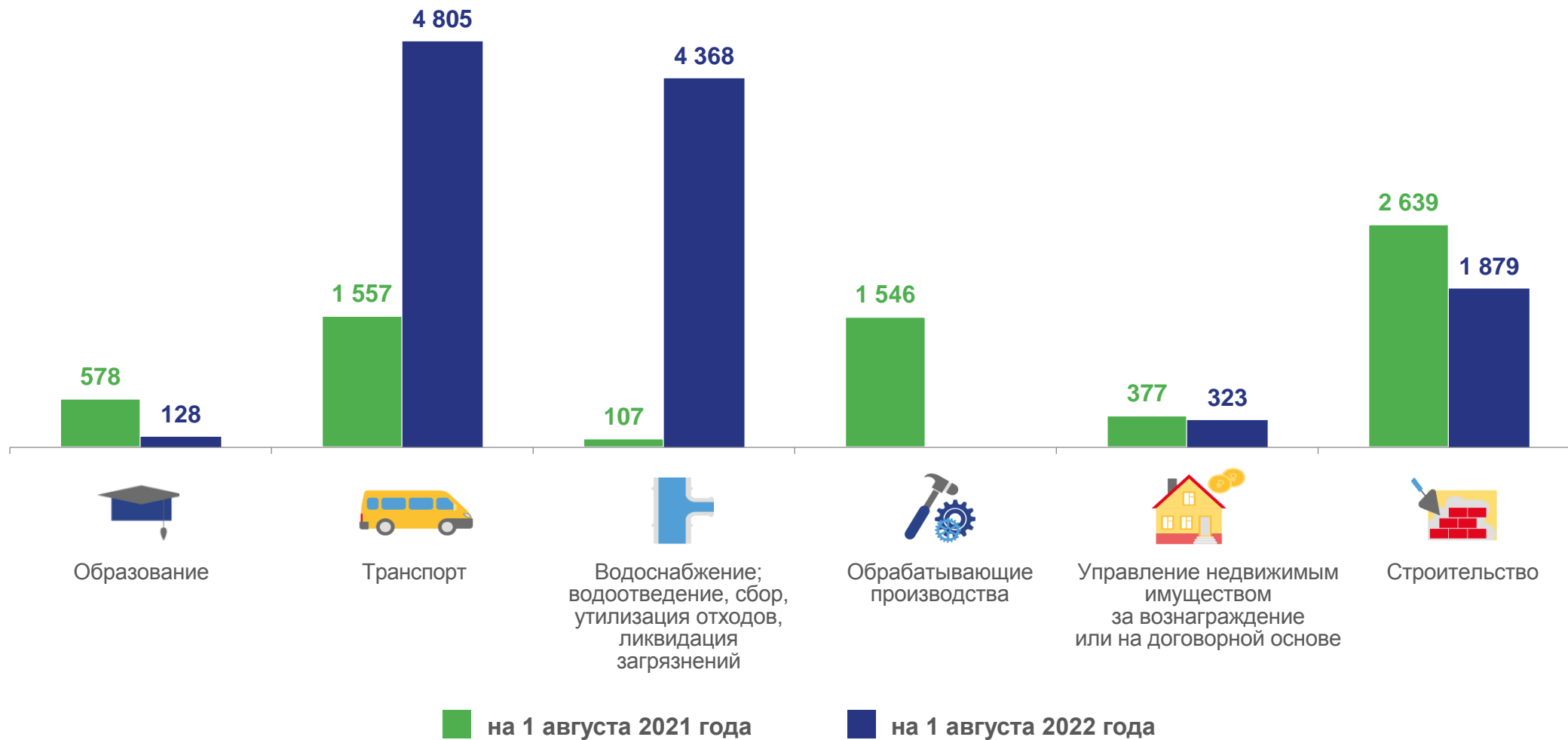
по сравнению  
с 1 августа 2021 года





# ПРОСРОЧЕННАЯ ЗАДОЛЖЕННОСТЬ ПО ЗАРАБОТНОЙ ПЛАТЕ ПО ВИДАМ ЭКОНОМИЧЕСКОЙ ДЕЯТЕЛЬНОСТИ

тысяч рублей

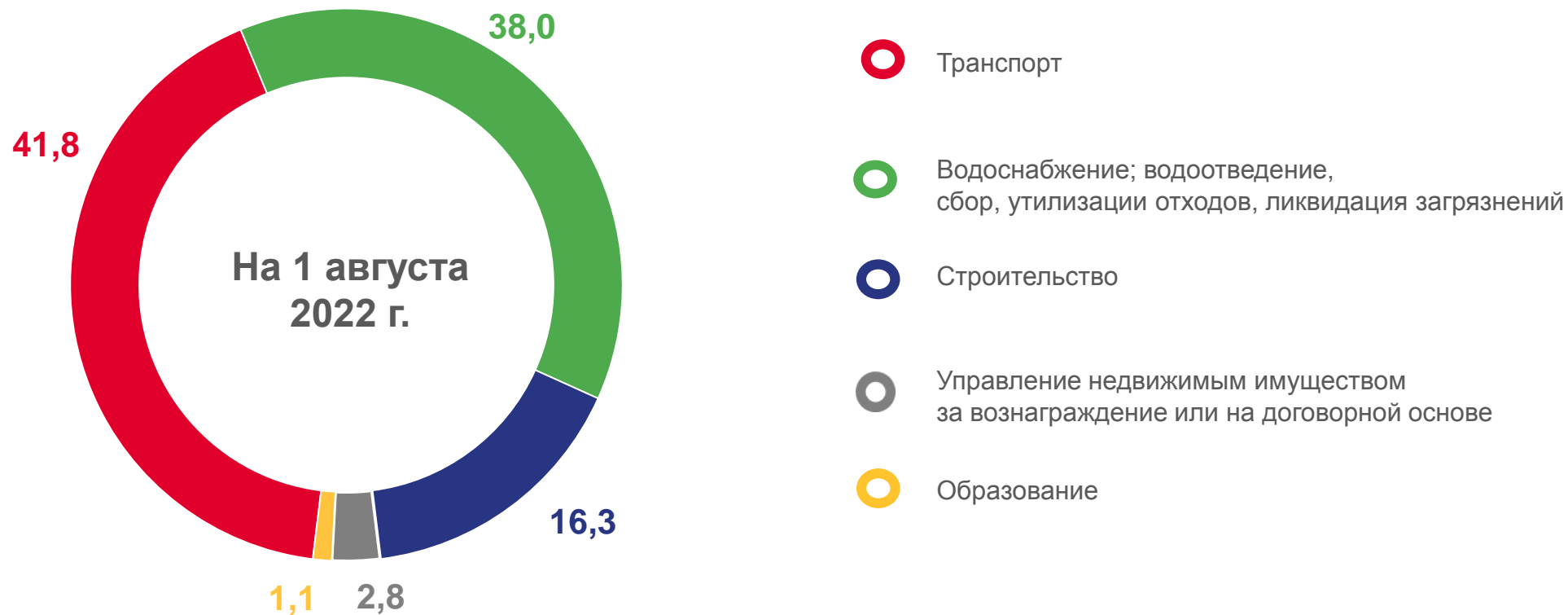




# СТРУКТУРА ПРОСРОЧЕННОЙ ЗАДОЛЖЕННОСТИ ПО ЗАРАБОТНОЙ ПЛАТЕ

в % к общей сумме задолженности

По видам экономической деятельности






# СТРУКТУРА ПРОСРОЧЕННОЙ ЗАДОЛЖЕННОСТИ ПО ЗАРАБОТНОЙ ПЛАТЕ

в % от общей суммы просроченной задолженности

На 1 августа 2022 года

По городу Омску и муниципальным районам Омской области



**2,3** млн рублей

Просроченная задолженность по заработной плате работникам организаций г. Омска



**9,2** млн рублей

Просроченная задолженность по заработной плате работникам организаций районов области



Город Омск

Районы области



# СТРУКТУРА ЧИСЛЕННОСТИ РАБОТНИКОВ ПО ВИДАМ ЭКОНОМИЧЕСКОЙ ДЕЯТЕЛЬНОСТИ

в % от общей численности работников, перед которыми организации имели просроченную задолженность

На 1 августа 2022 года

**383** чел.

Численность работников,  
перед которыми организации имели  
просроченную задолженность

**+3** чел.

**УВЕЛИЧЕНИЕ**

по сравнению с предыдущим месяцем







# СОСТАВ ПРОСРОЧЕННОЙ ЗАДОЛЖЕННОСТИ ПО ЗАРАБОТНОЙ ПЛАТЕ ПО СРОКАМ ОБРАЗОВАНИЯ

в % от общей суммы просроченной задолженности

