



ТЕРРИТОРИАЛЬНЫЙ ОРГАН ФЕДЕРАЛЬНОЙ  
СЛУЖБЫ ГОСУДАРСТВЕННОЙ СТАТИСТИКИ  
ПО ОМСКОЙ ОБЛАСТИ

# Просроченная задолженность по заработной плате в Омской области



на 1 мая 2022 года



ТЕРРИТОРИАЛЬНЫЙ ОРГАН  
ФЕДЕРАЛЬНОЙ СЛУЖБЫ  
ГОСУДАРСТВЕННОЙ СТАТИСТИКИ  
ПО ОМСКОЙ ОБЛАСТИ

# Просроченная задолженность по заработной плате в Омской области

Омскстат

на 1 мая 2022 года

- 01 Динамика просроченной задолженности по заработной плате
- 02 Просроченная задолженность по заработной плате по видам экономической деятельности
- 03 Структура просроченной задолженности по заработной плате
- 04 Структура численности работников по видам экономической деятельности
- 05 Состав просроченной задолженности по заработной плате по срокам образования



# ДИНАМИКА ПРОСРОЧЕННОЙ ЗАДОЛЖЕННОСТИ ПО ЗАРАБОТНОЙ ПЛАТЕ

на 1 число месяца; миллионов рублей

На 1 мая 2022 года



**10,4**

Общая сумма просроченной задолженности по заработной плате



**0,6**

**УМЕНЬШЕНИЕ**

по сравнению с предыдущим месяцем





# ДИНАМИКА ПРОСРОЧЕННОЙ ЗАДОЛЖЕННОСТИ ПО ЗАРАБОТНОЙ ПЛАТЕ

в процентах к предыдущему периоду

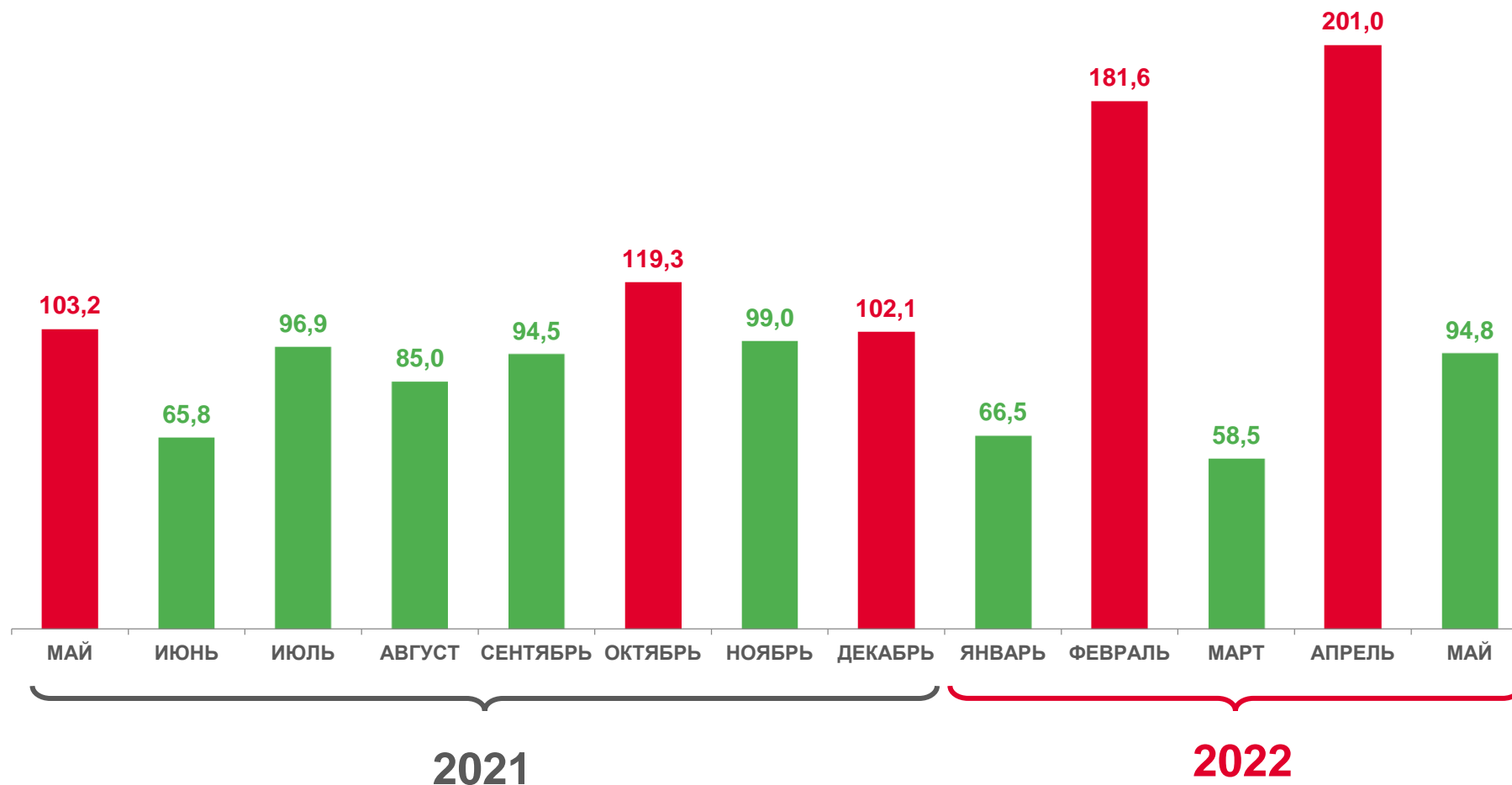
На 1 мая 2022 года

## 94,8%

**ИЗМЕНЕНИЕ**  
по сравнению  
с 1 апреля 2022 года

## 83,3%

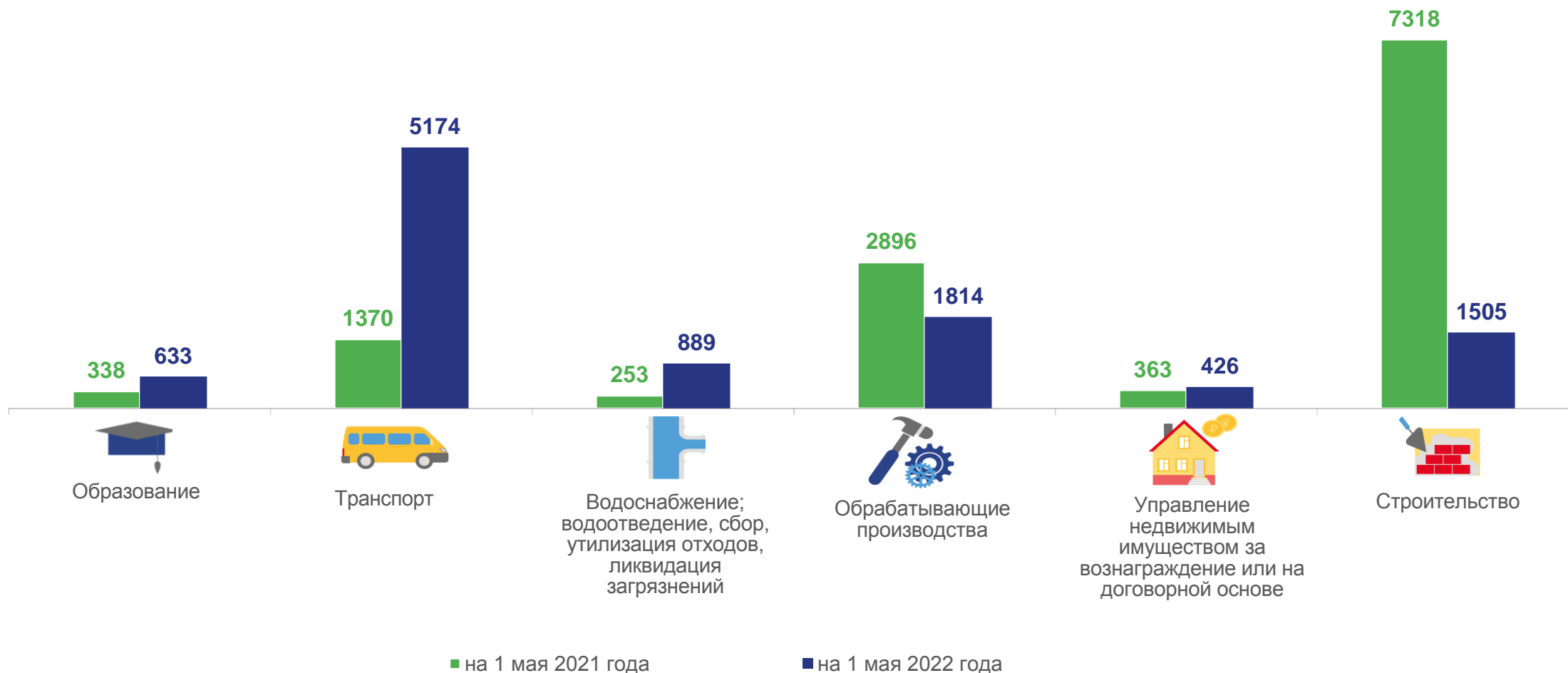
**ИЗМЕНЕНИЕ**  
по сравнению  
с 1 мая 2021 года





# ПРОСРОЧЕННАЯ ЗАДОЛЖЕННОСТЬ ПО ЗАРАБОТНОЙ ПЛАТЕ ПО ВИДАМ ЭКОНОМИЧЕСКОЙ ДЕЯТЕЛЬНОСТИ

тысяч рублей

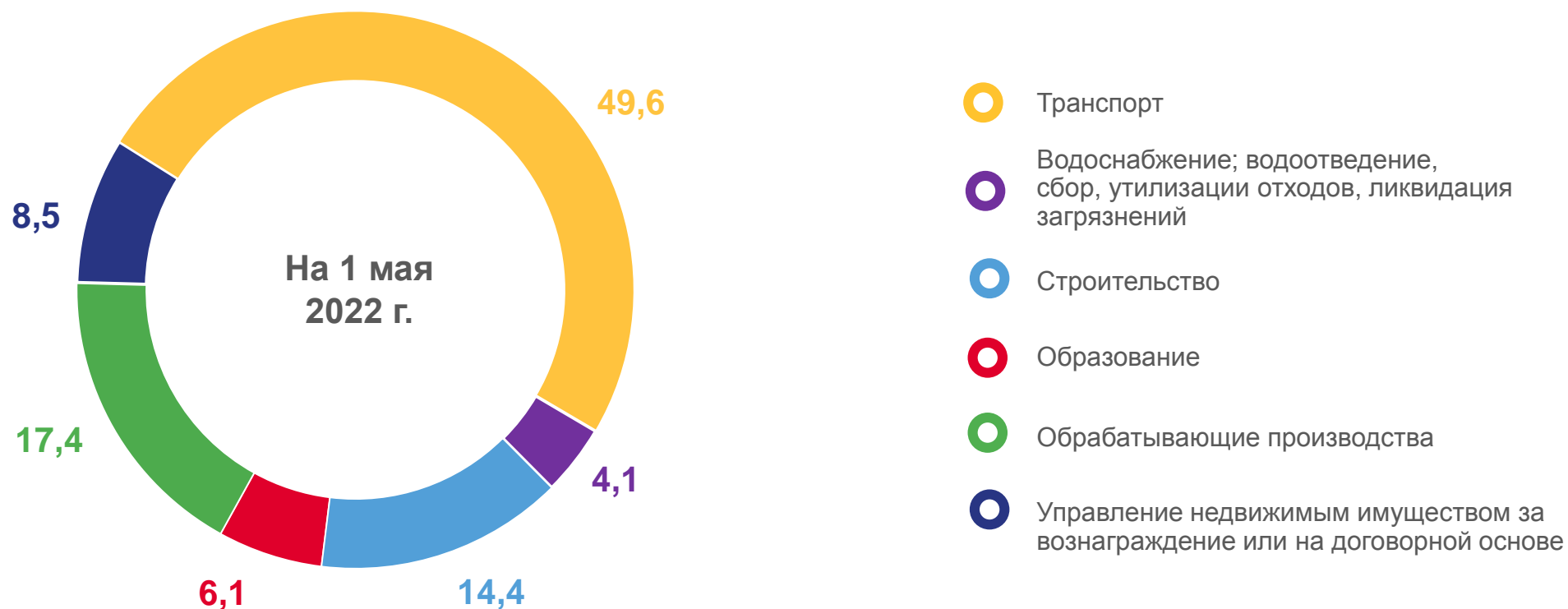




# СТРУКТУРА ПРОСРОЧЕННОЙ ЗАДОЛЖЕННОСТИ ПО ЗАРАБОТНОЙ ПЛАТЕ

в % к общей сумме задолженности

По видам экономической деятельности






# СТРУКТУРА ПРОСРОЧЕННОЙ ЗАДОЛЖЕННОСТИ ПО ЗАРАБОТНОЙ ПЛАТЕ

в % от общей суммы просроченной задолженности

На 1 мая 2022 года

По городу Омску и муниципальным районам  
Омской области



**4,4** млн.  
рублей

Просроченная задолженность  
по заработной плате работникам  
организаций г. Омска



**6,1** млн.  
рублей

Просроченная задолженность  
по заработной плате работникам  
организаций районов области



 Город Омск

 Районы области





# СТРУКТУРА ЧИСЛЕННОСТИ РАБОТНИКОВ ПО ВИДАМ ЭКОНОМИЧЕСКОЙ ДЕЯТЕЛЬНОСТИ

в % от общей численности работников, перед которыми организации имели просроченную задолженность

На 1 мая 2022 года

**306** чел.

Численность работников, перед которыми организации имели просроченную задолженность

**35** чел.

**УВЕЛИЧЕНИЕ**  
по сравнению с  
предыдущим месяцем







# СОСТАВ ПРОСРОЧЕННОЙ ЗАДОЛЖЕННОСТИ ПО ЗАРАБОТНОЙ ПЛАТЕ ПО СРОКАМ ОБРАЗОВАНИЯ

в % от общей суммы просроченной задолженности

