



ТЕРРИТОРИАЛЬНЫЙ ОРГАН ФЕДЕРАЛЬНОЙ
СЛУЖБЫ ГОСУДАРСТВЕННОЙ СТАТИСТИКИ
ПО ОМСКОЙ ОБЛАСТИ

Просроченная задолженность по заработной плате в Омской области



на 1 апреля 2022 года



ТЕРРИТОРИАЛЬНЫЙ ОРГАН
ФЕДЕРАЛЬНОЙ СЛУЖБЫ
ГОСУДАРСТВЕННОЙ СТАТИСТИКИ
ПО ОМСКОЙ ОБЛАСТИ

Просроченная задолженность по заработной плате

Омскстат

на 1 апреля 2022 года

- 01 Динамика просроченной задолженности по заработной плате
- 02 Просроченная задолженность по заработной плате по видам экономической деятельности
- 03 Структура просроченной задолженности по заработной плате
- 04 Структура численности работников по видам экономической деятельности
- 05 Состав просроченной задолженности по заработной плате по срокам образования

* Ежемесячные данные оперативной статистики





ДИНАМИКА ПРОСРОЧЕННОЙ ЗАДОЛЖЕННОСТИ ПО ЗАРАБОТНОЙ ПЛАТЕ

на 1 число месяца; миллионов рублей

На 1 апреля 2022 года



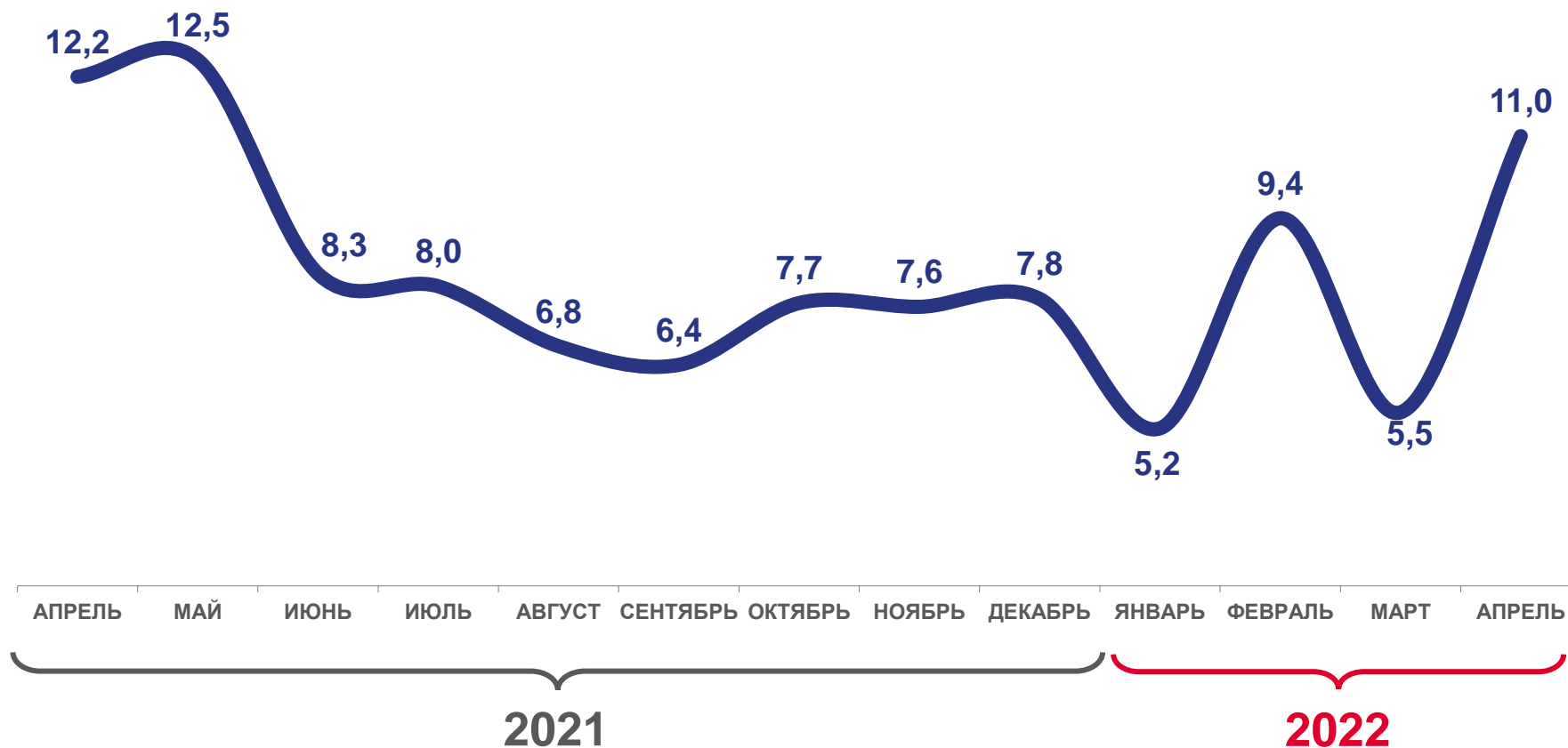
11,0

Общая сумма просроченной задолженности по заработной плате



5,5

УВЕЛИЧЕНИЕ
по сравнению с
предыдущим месяцем





ДИНАМИКА ПРОСРОЧЕННОЙ ЗАДОЛЖЕННОСТИ ПО ЗАРАБОТНОЙ ПЛАТЕ

в процентах к предыдущему периоду

На 1 апреля 2022 года

201,0 %

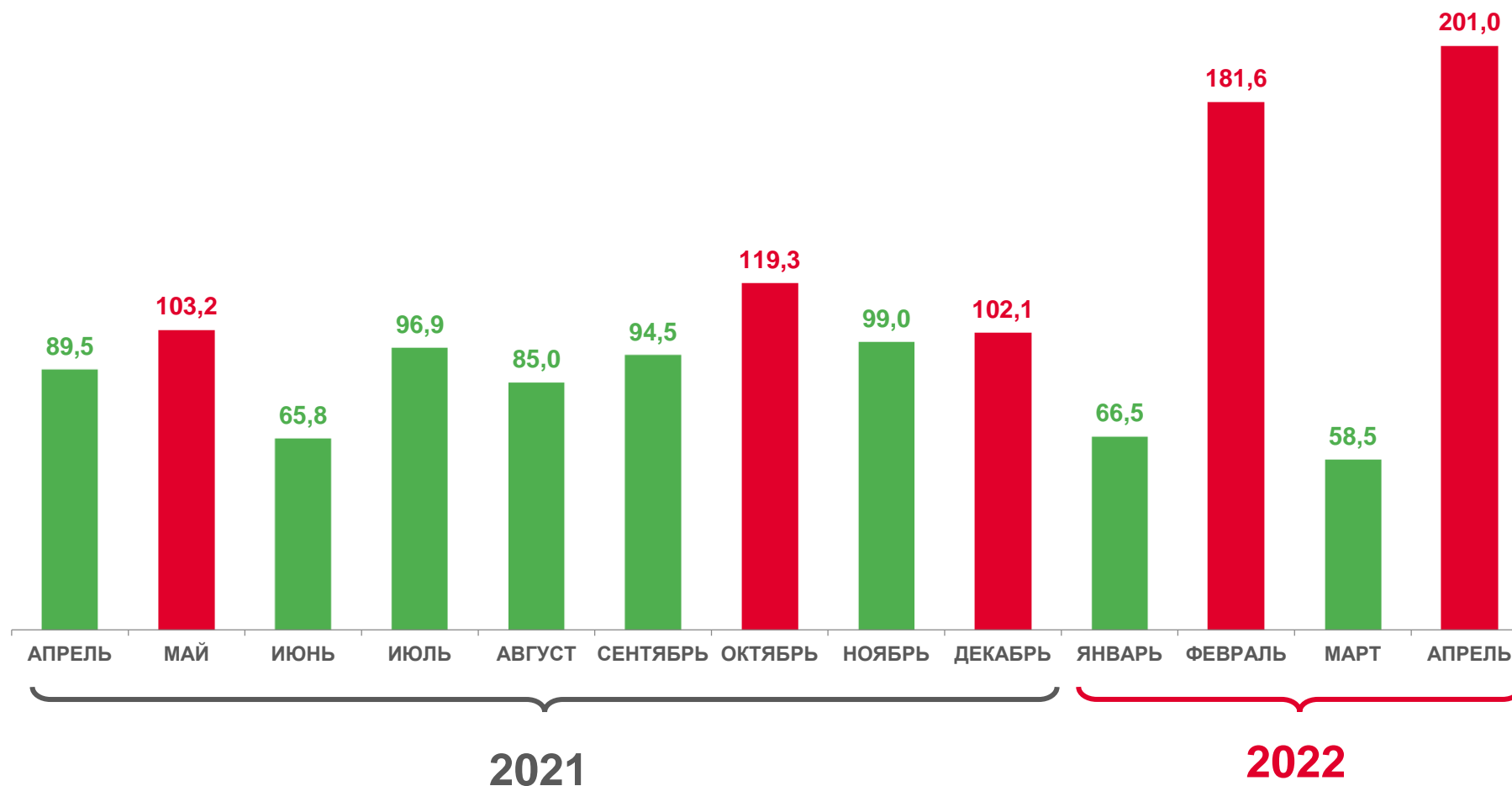
ИЗМЕНЕНИЕ

по сравнению
с 1 марта 2022 года

90,6 %

ИЗМЕНЕНИЕ

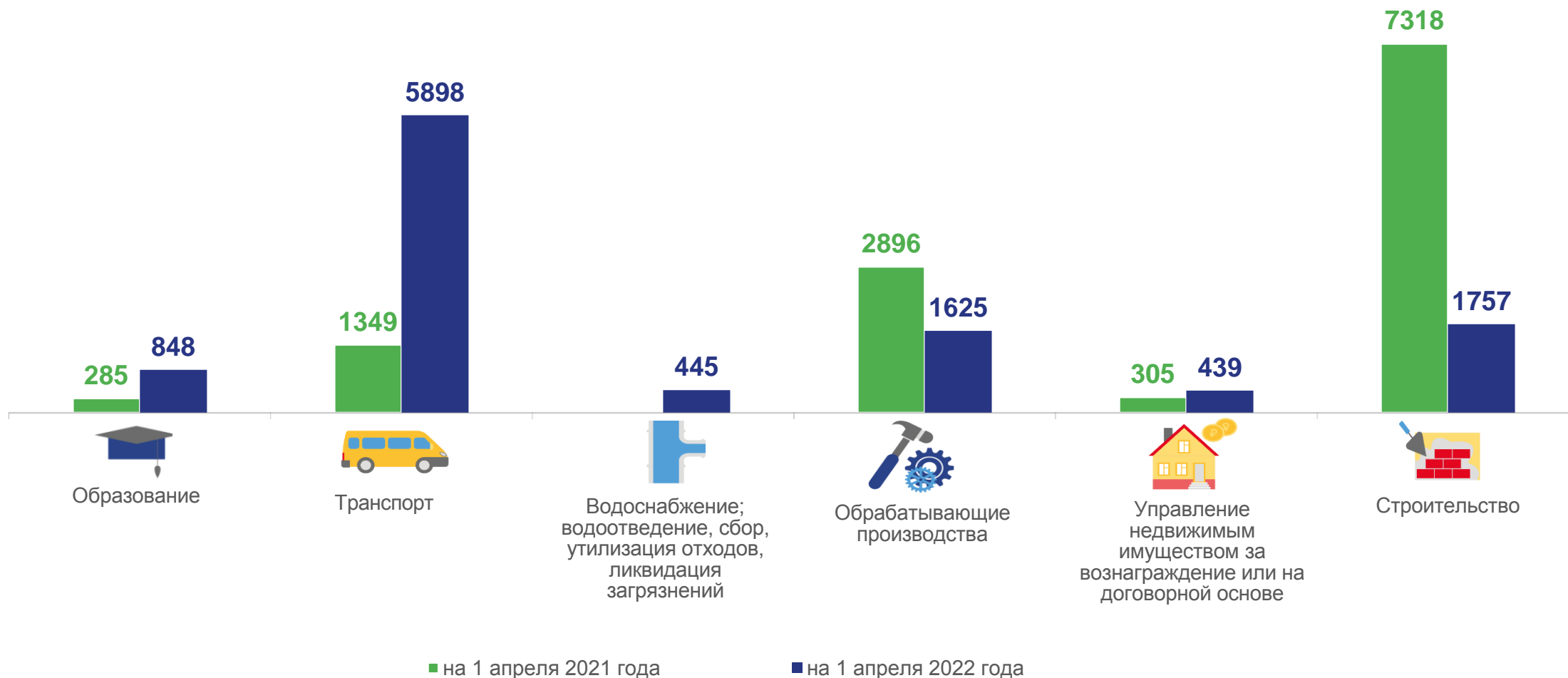
по сравнению
с 1 апреля 2021 года





ПРОСРОЧЕННАЯ ЗАДОЛЖЕННОСТЬ ПО ЗАРАБОТНОЙ ПЛАТЕ ПО ВИДАМ ЭКОНОМИЧЕСКОЙ ДЕЯТЕЛЬНОСТИ

тысяч рублей

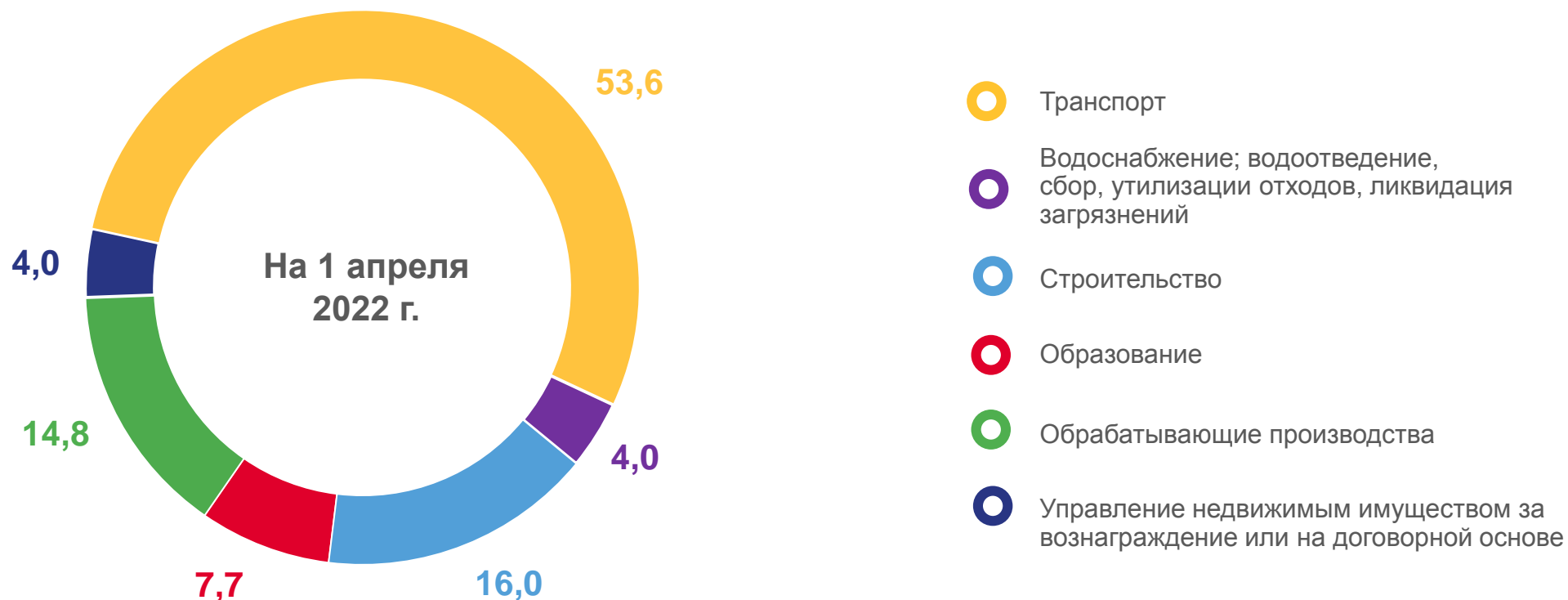




СТРУКТУРА ПРОСРОЧЕННОЙ ЗАДОЛЖЕННОСТИ ПО ЗАРАБОТНОЙ ПЛАТЕ

в % к общей сумме задолженности

По видам экономической деятельности






СТРУКТУРА ПРОСРОЧЕННОЙ ЗАДОЛЖЕННОСТИ ПО ЗАРАБОТНОЙ ПЛАТЕ

в % от общей суммы просроченной задолженности

На 1 апреля 2022 года



4,7 млн рублей

Просроченная задолженность по заработной плате работникам организаций г. Омска



6,3 млн рублей

Просроченная задолженность по заработной плате работникам организаций районов области

По городу Омску и муниципальным районам Омской области



Город Омск

Районы области





СТРУКТУРА ЧИСЛЕННОСТИ РАБОТНИКОВ ПО ВИДАМ ЭКОНОМИЧЕСКОЙ ДЕЯТЕЛЬНОСТИ

в % от общей численности работников, перед которыми организации имели просроченную задолженность

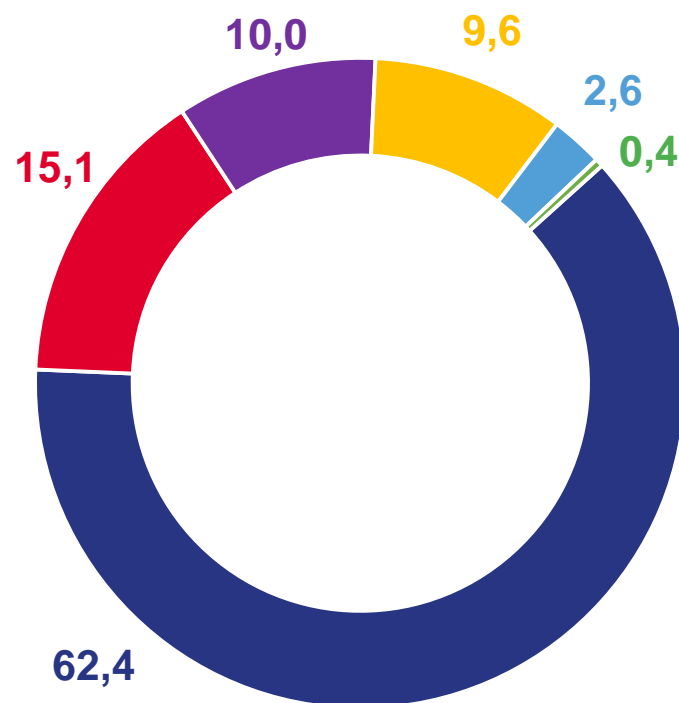
На 1 апреля 2022 года







271 чел.

Численность работников, перед которыми организации имели просроченную задолженность

138 чел.

УВЕЛИЧЕНИЕ
по сравнению с
предыдущим месяцем



-  Транспорт
-  Водоснабжение; водоотведение, сбор, утилизация отходов, ликвидация загрязнений
-  Образование
-  Строительство
-  Обработывающие производства
-  Управление недвижимым имуществом за вознаграждение или на договорной основе



СОСТАВ ПРОСРОЧЕННОЙ ЗАДОЛЖЕННОСТИ ПО ЗАРАБОТНОЙ ПЛАТЕ ПО СРОКАМ ОБРАЗОВАНИЯ

в % от общей суммы просроченной задолженности

