



ТЕРРИТОРИАЛЬНЫЙ ОРГАН
ФЕДЕРАЛЬНОЙ СЛУЖБЫ
ГОСУДАРСТВЕННОЙ СТАТИСТИКИ
ПО ОМСКОЙ ОБЛАСТИ

ПРОМЫШЛЕННОЕ ПРОИЗВОДСТВО

2023 год

28.08.2024

СОДЕРЖАНИЕ

Индексы промышленного производства	3
Индексы производства по основным видам обрабатывающих производств	6
Производство отдельных видов промышленной продукции	7
Индексы промышленного производства Сибирского федерального округа	10

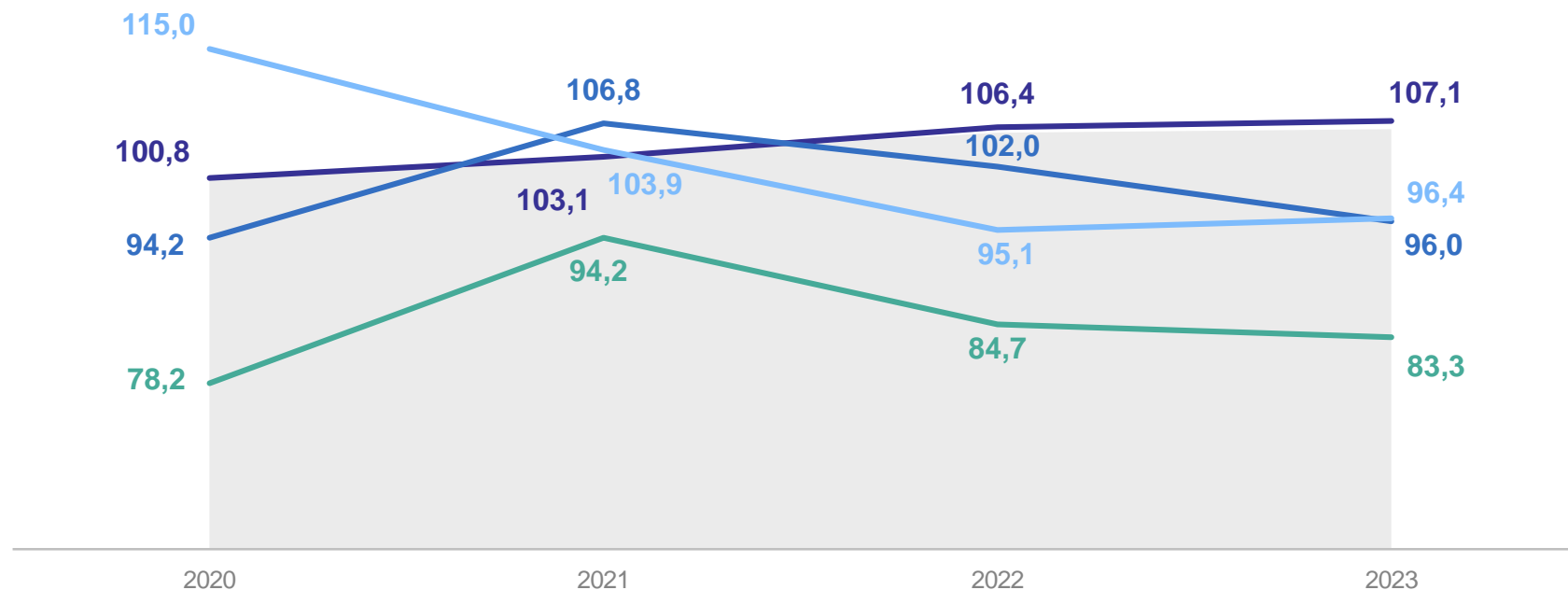
ИНДЕКСЫ ПРОИЗВОДСТВА

в % к предыдущему году

ОМСКСТАТ



2020 г.	100,5
2021 г.	103,3
2022 г.	105,7
2023 г.	106,2



● Индекс промышленного производства

— Обеспечение электрической энергией, газом и паром; кондиционирование воздуха

— Добыча полезных ископаемых

— Обрабатывающие производства

— Водоснабжение; водоотведение, организация сбора и утилизации отходов, деятельность по ликвидации загрязнений

ИНДЕКС ПРОМЫШЛЕННОГО ПРОИЗВОДСТВА

в % к соответствующему периоду предыдущего года

ОМСКСТАТ



январь –
декабрь 2023 г.
к январю –
декабрю 2022 г.

106,2

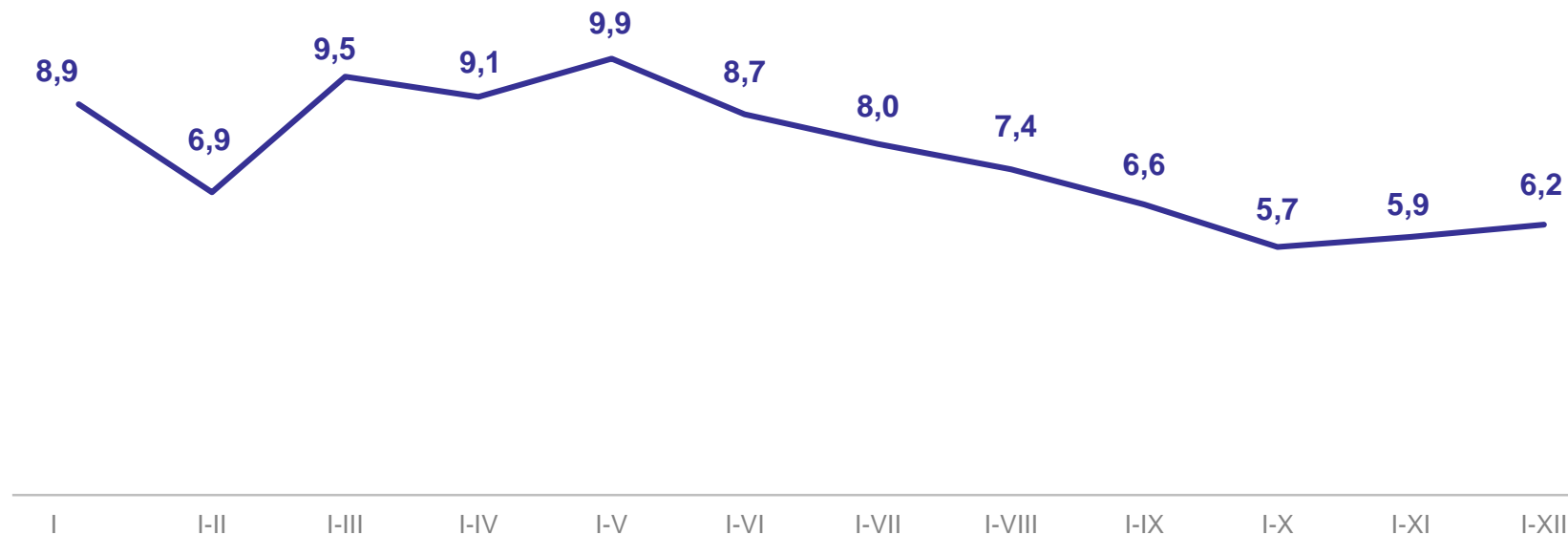
декабрь
2023 г.
к декабрю
2022 г.

108,9

декабрь
2023 г.
к ноябрю
2023 г.

100,2

Темпы прироста индекса промышленного производства



ВЛИЯНИЕ ВИДОВ ЭКОНОМИЧЕСКОЙ ДЕЯТЕЛЬНОСТИ НА ИНДЕКС ПРОИЗВОДСТВА

в % к предыдущему году

ОМСКСТАТ



106,2



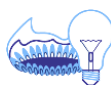
Обрабатывающие
производства

107,1



Водоснабжение;
водоотведение,
организация сбора
и утилизации отходов,
деятельность
по ликвидации
загрязнений

96,4



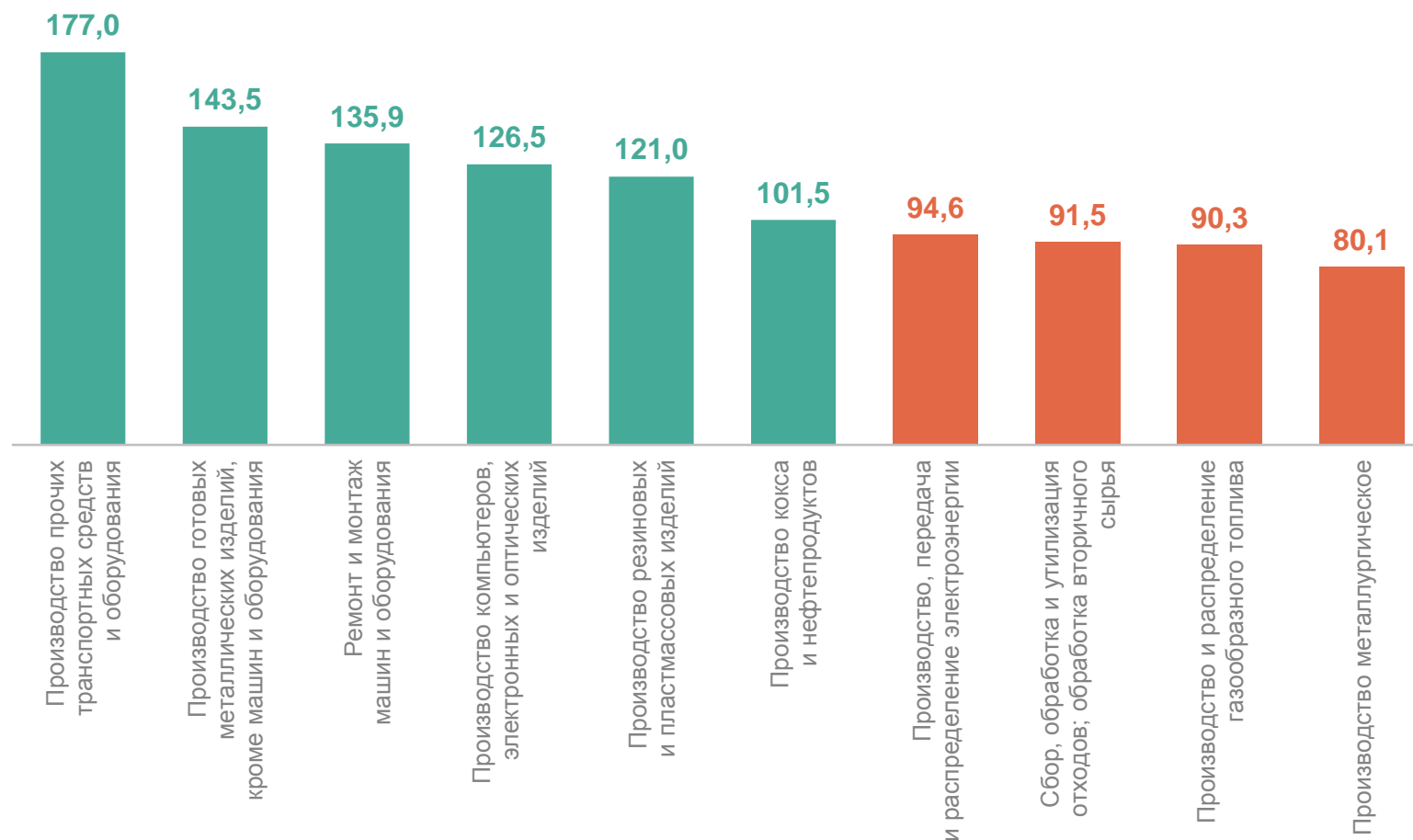
Обеспечение
электрической
энергией, газом и паром;
кондиционирование
воздуха

96,0



Добыча полезных
ископаемых

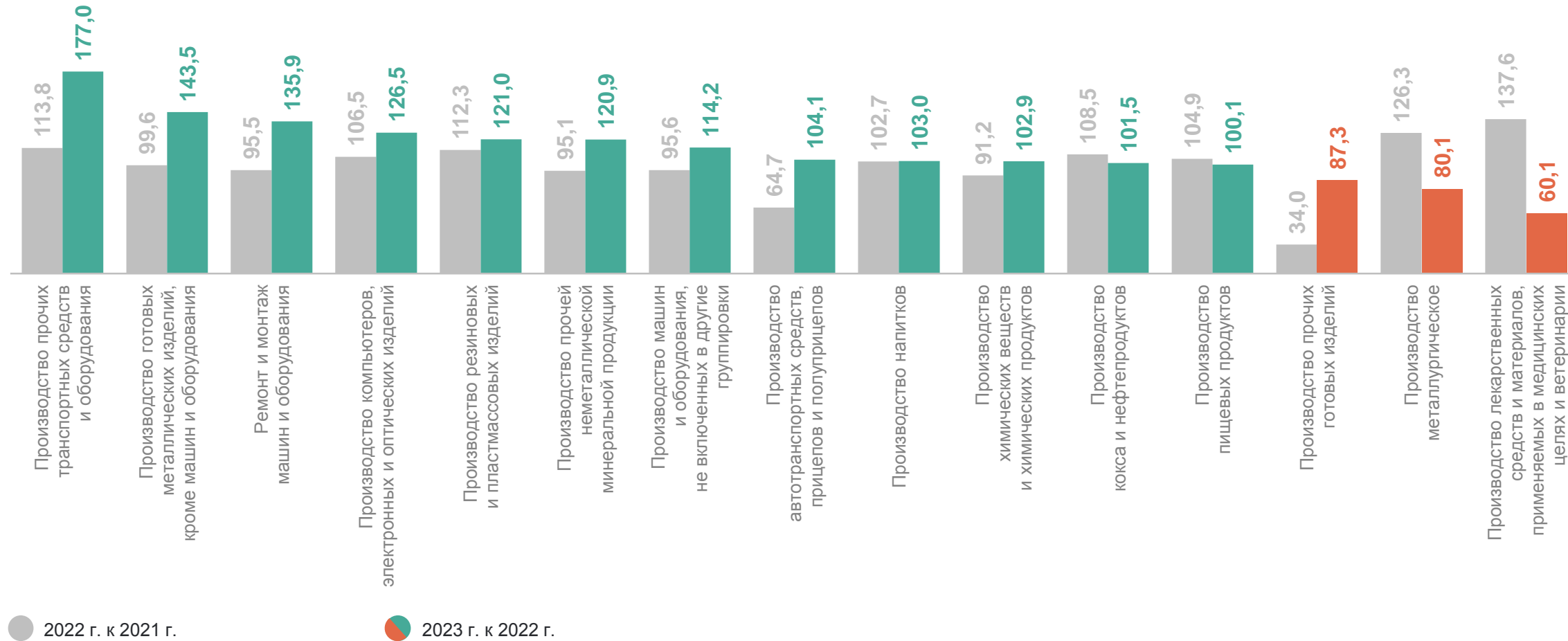
83,3



ИНДЕКСЫ ПРОИЗВОДСТВА ПО ОСНОВНЫМ ВИДАМ ОБРАБАТЫВАЮЩИХ ПРОИЗВОДСТВ

в % к предыдущему году

ОМСКСТАТ



● 2022 г. к 2021 г.

● 2023 г. к 2022 г.

ПРОИЗВОДСТВО ОТДЕЛЬНЫХ ВИДОВ ПРОМЫШЛЕННОЙ ПРОДУКЦИИ

в % к предыдущему году

ОМСКСТАТ

Свинина, кроме субпродуктов	101,0 57,4 тыс. тонн	Сливки	195,1 1,2 тыс. тонн	Творог	108,5 3,7 тыс. тонн
Изделия колбасные	96,6 36,4 тыс. тонн	Йогурт	132,5 3,8 тыс. тонн	Кефир	108,2 10,3 тыс. тонн
Говядина, кроме субпродуктов	84,5 6,1 тыс. тонн	Сметана	120,6 10,0 тыс. тонн	Сыры	107,5 11,4 тыс. тонн
Мясо и субпродукты птицы	77,4 36,0 тыс. тонн	Молоко, кроме сырого	115,4 139,4 тыс. тонн	Масло сливочное	101,6 12,4 тыс. тонн

ПРОИЗВОДСТВО ОТДЕЛЬНЫХ ВИДОВ ПРОМЫШЛЕННОЙ ПРОДУКЦИИ

в % к предыдущему году

ОМСКСТАТ

Мука пшеничная
и пшенично-ржаная **106,2**
292,9 тыс. тонн

Хлеб и хлебобулочные
изделия недлительного
хранения **95,8**
56,9 тыс. тонн

Кондитерские
изделия **93,1**
71,9 тыс. тонн

Крупа **61,9**
24,2 тыс. тонн

Блоки дверные
пластмассовые **в 2,0 р.**
24,1 тыс. кв. м

Пиломатериалы
лиственных пород **129,6**
32,8 тыс. куб. м

Пиломатериалы
хвойных пород **106,2**
97,8 тыс. куб. м

Светильники
и осветительные
устройства **103,7**
596,3 тыс. штук

Скатерти и салфетки
для стола из бумажной
массы, бумаги,
целлюлозной ваты **97,4**
22,3 млн штук

Стеклопакеты **92,4**
91,4 тыс. кв. м

Обувь **91,6**
470,4 тыс. пар

Блоки оконные
пластмассовые **71,2**
451,2 тыс. кв. м

ПРОИЗВОДСТВО ОТДЕЛЬНЫХ ВИДОВ ПРОМЫШЛЕННОЙ ПРОДУКЦИИ

в % к предыдущему году

ОМСКСТАТ

Брюки, бриджи и шорты
из текстильных
материалов **177,2**
219,8 тыс. штук

Спецодежда **121,4**
215,4 тыс. штук

Костюмы
и комплекты мужские
или для мальчиков
из текстильных
материалов **109,1**
2,6 тыс. штук

Изделия
трикотажные
или вязанные **107,5**
1 683,0 тыс. штук

Головные уборы **90,1**
114,3 тыс. штук

Белье нательное
трикотажное **87,8**
639,3 тыс. штук

Пальто, полупальто
из текстильных
материалов **79,7**
9,8 тыс. штук

Куртки
из текстильных
материалов **77,8**
16,1 тыс. штук

Юбки и юбки-брюки
из текстильных
материалов **77,5**
65,9 тыс. штук

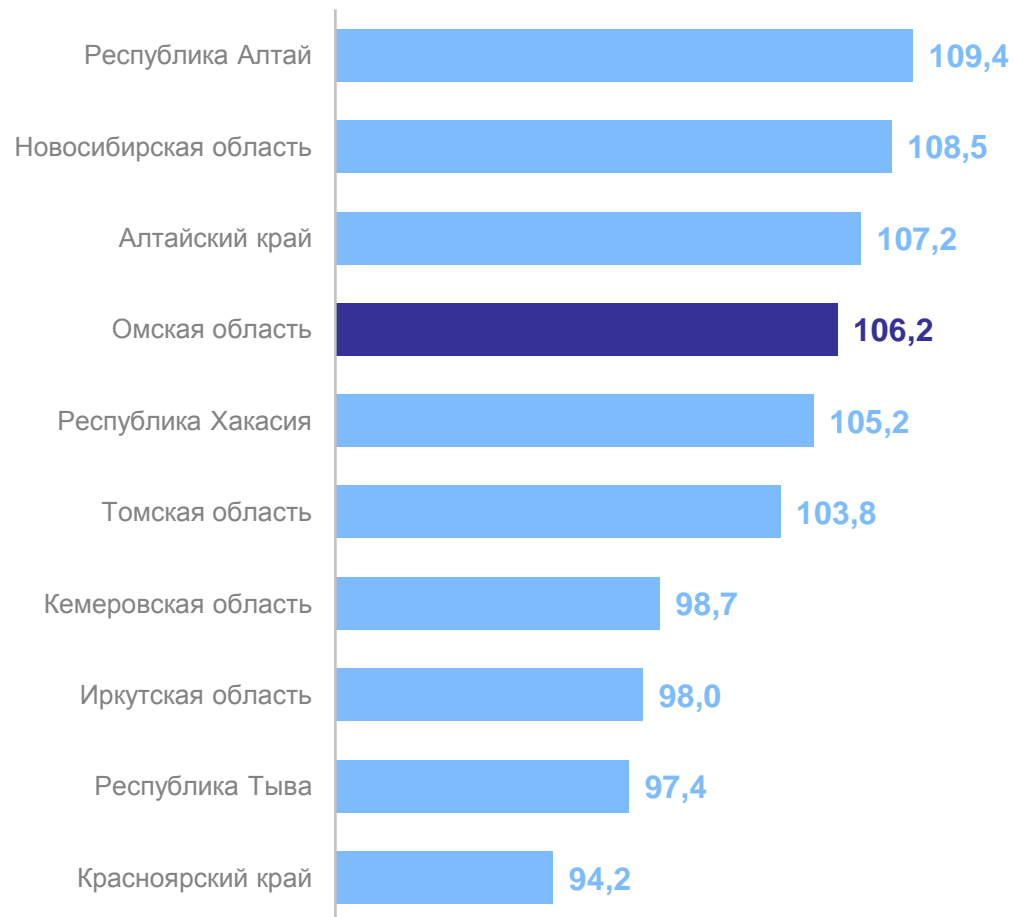
ИНДЕКС ПРОМЫШЛЕННОГО ПРОИЗВОДСТВА СИБИРСКОГО ФЕДЕРАЛЬНОГО ОКРУГА

в % к предыдущему году

ОМСКСТАТ

3 субъекта СФО
по ИПП, **больше**,
чем по Омской области

6 субъектов СФО
по ИПП, **меньше**,
чем по Омской области



ИНДЕКС ПРОМЫШЛЕННОГО ПРОИЗВОДСТВА СИБИРСКОГО ФЕДЕРАЛЬНОГО ОКРУГА

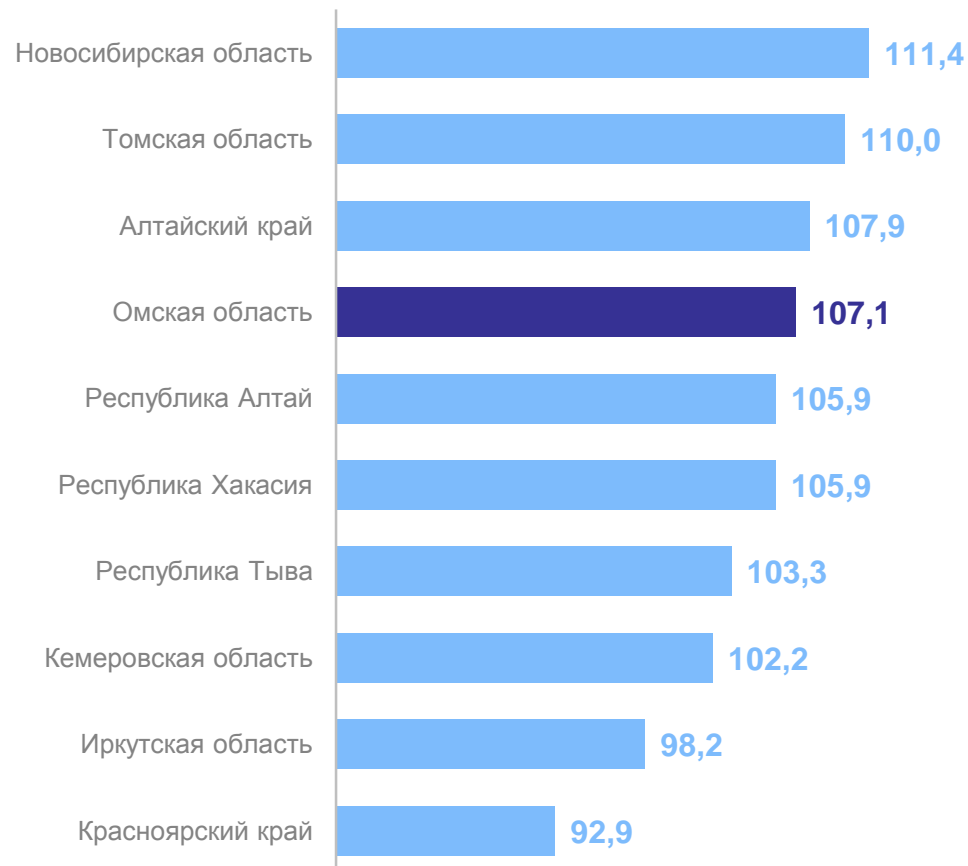
в % к предыдущему году

ОМСКСТАТ

Добыча полезных ископаемых



Обрабатывающие производства



ИНДЕКС ПРОМЫШЛЕННОГО ПРОИЗВОДСТВА СИБИРСКОГО ФЕДЕРАЛЬНОГО ОКРУГА

в % к предыдущему году

ОМСКСТАТ

Обеспечение электрической энергией, газом
и паром; кондиционирование воздуха



Водоснабжение; водоотведение, организация сбора
и утилизации отходов, деятельность по ликвидации
загрязнений

