



ТЕРРИТОРИАЛЬНЫЙ ОРГАН
ФЕДЕРАЛЬНОЙ СЛУЖБЫ
ГОСУДАРСТВЕННОЙ СТАТИСТИКИ
ПО ОМСКОЙ ОБЛАСТИ

ПРОМЫШЛЕННОЕ ПРОИЗВОДСТВО

декабрь 2024 года

05.02.2025

СОДЕРЖАНИЕ

Индексы промышленного производства	3
Индексы производства по видам экономической деятельности январь – декабрь 2024 г. в процентах к январю – декабрю 2023 г.	5
Индексы производства по видам экономической деятельности декабрь 2024 г. в процентах к декабрю 2023 г.	8
Индексы производства по видам экономической деятельности декабрь 2024 г. в процентах к ноябрю 2024 г.	11

ИНДЕКС ПРОМЫШЛЕННОГО ПРОИЗВОДСТВА*

в % к соответствующему периоду предыдущего года

ОМСКСТАТ



январь –
декабрь 2024 г.
к январю –
декабрю 2023 г.

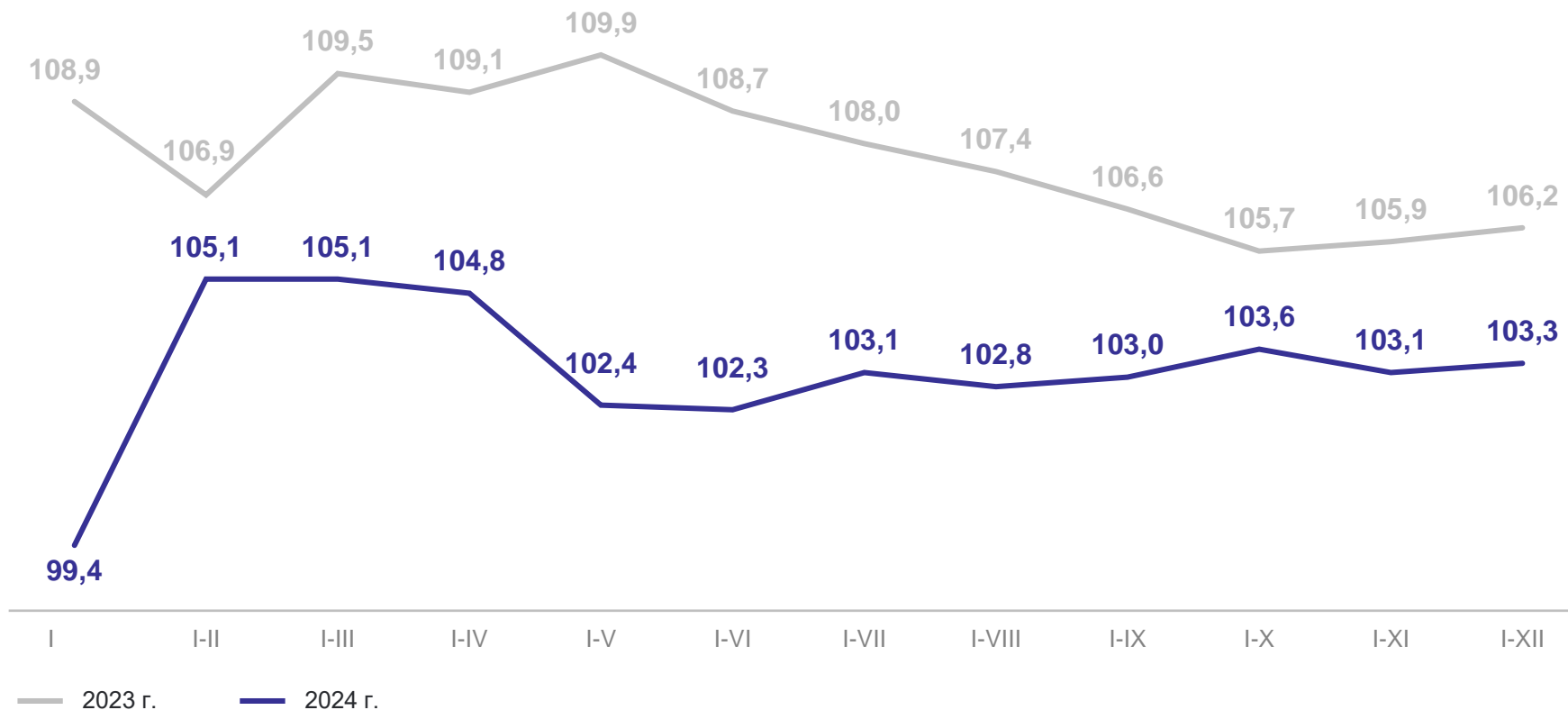
103,3

декабрь
2024 г.
к декабрю
2023 г.

105,7

декабрь
2024 г.
к ноябрю
2024 г.

107,1

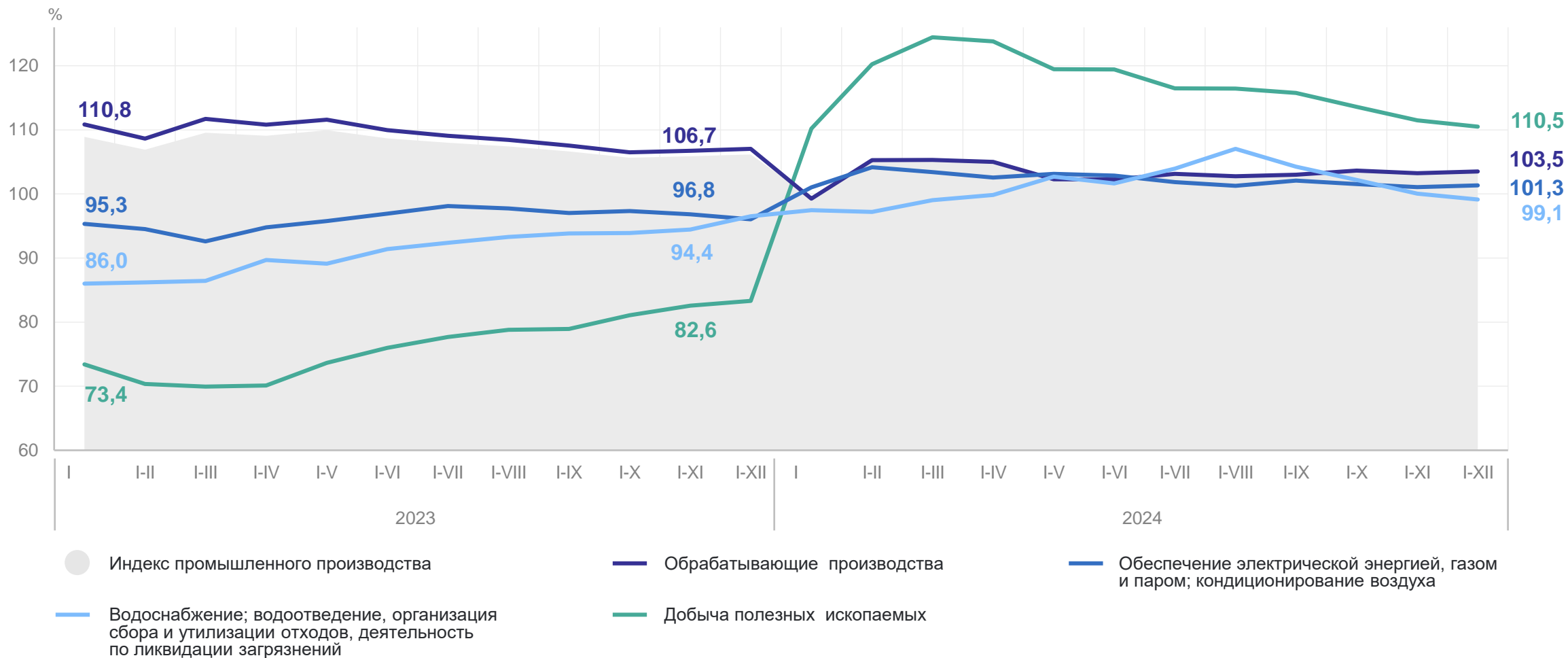


* Индексы производства по месяцам и периодам 2023 и 2024 годов уточнены в соответствии с Регламентом разработки и публикации данных по производству и отгрузке продукции и динамике промышленного производства (приказ Росстата от 18.08.2020 г. № 470).

ИНДЕКСЫ ПРОИЗВОДСТВА*

в % к соответствующему периоду предыдущего года

ОМСКСТАТ



* Индексы производства по периодам 2023 и 2024 годов уточнены в соответствии с Регламентом разработки и публикации данных по производству и отгрузке продукции и динамике промышленного производства (приказ Росстата от 18.08.2020 г. № 470).

ВЛИЯНИЕ ВИДОВ ЭКОНОМИЧЕСКОЙ ДЕЯТЕЛЬНОСТИ НА ИНДЕКС ПРОИЗВОДСТВА

январь – декабрь 2024 г. в % к январю – декабрю 2023 г.

ОМСКСТАТ



103,3



Добыча полезных
ископаемых

110,5



Обрабатывающие
производства

103,5



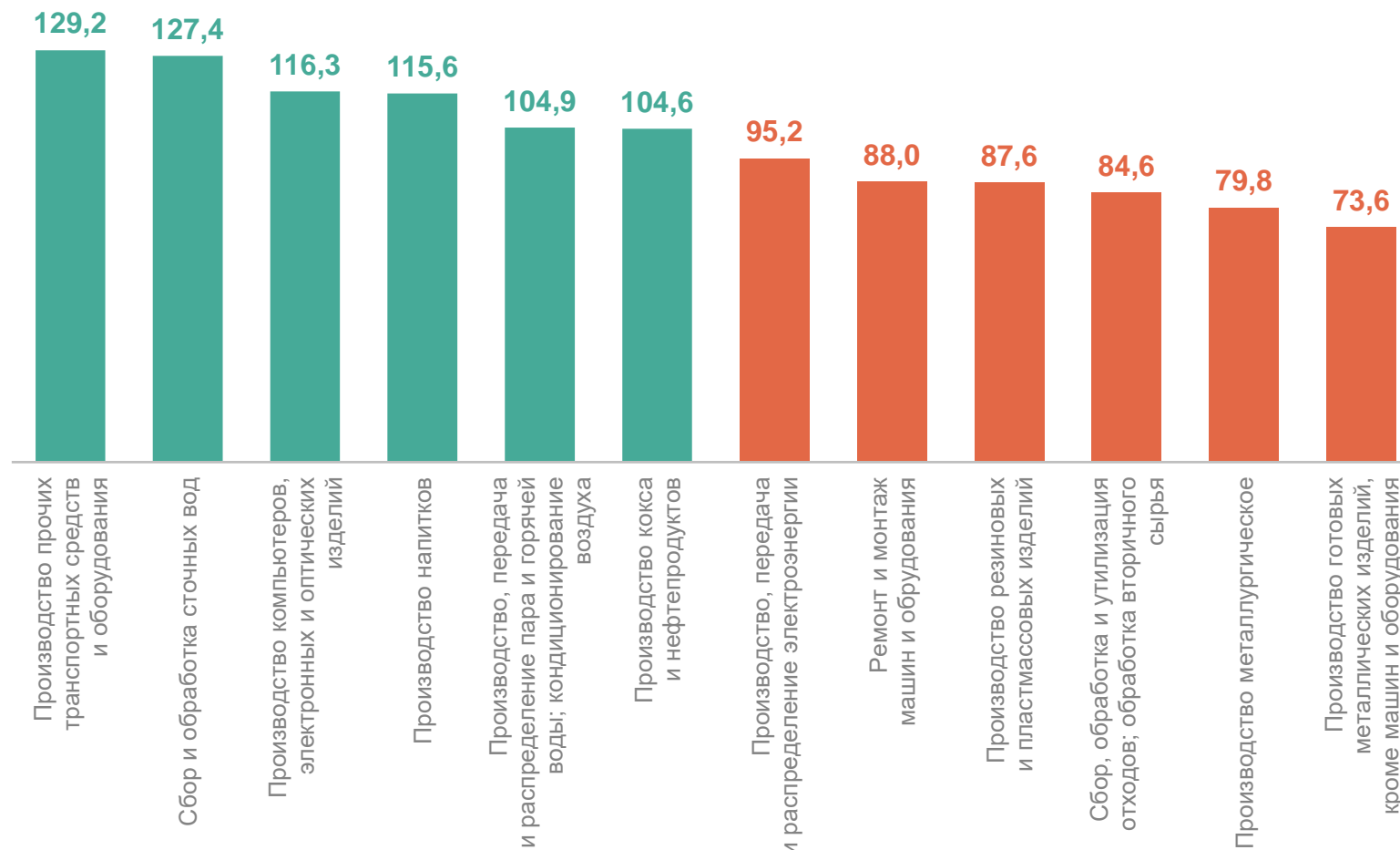
Обеспечение
электрической
энергией, газом и паром;
кондиционирование
воздуха

101,3



Водоснабжение;
водоотведение,
организация сбора
и утилизации отходов,
деятельность
по ликвидации
загрязнений

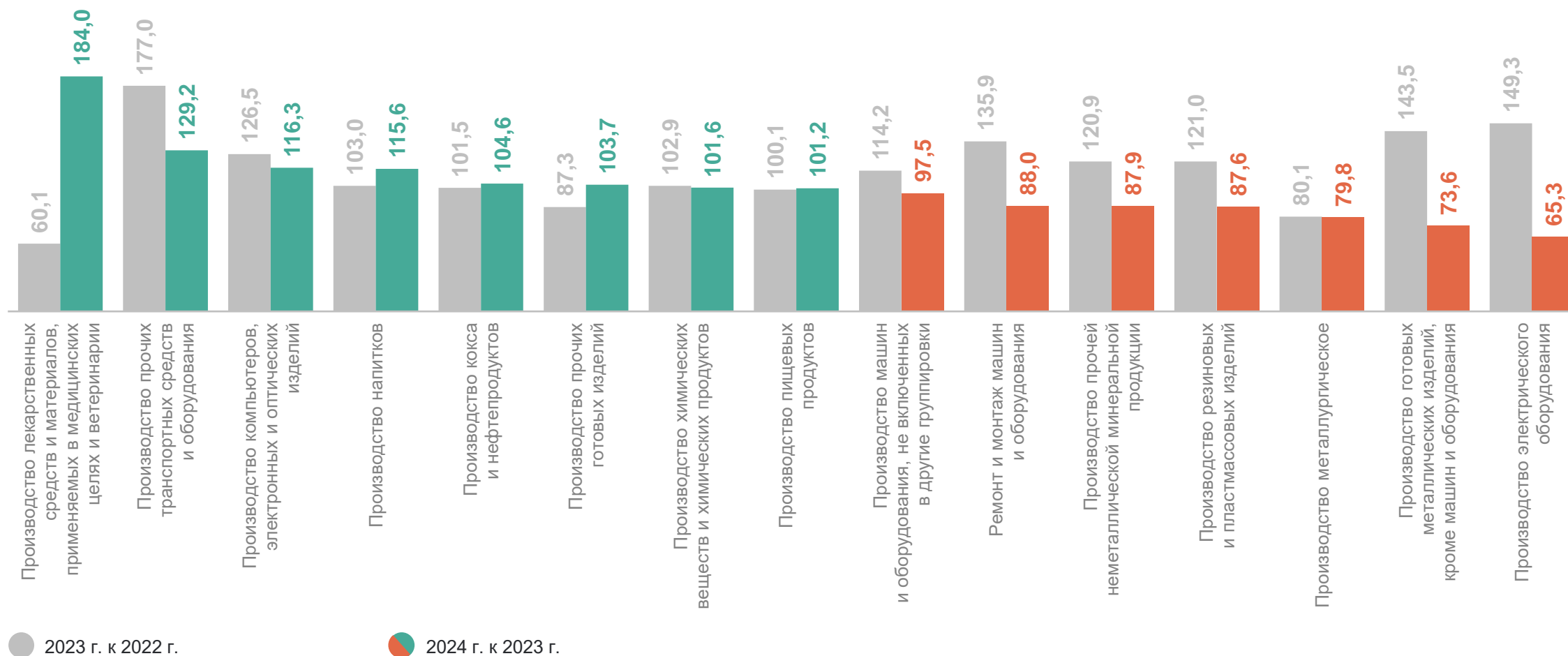
99,1



ИНДЕКСЫ ПРОИЗВОДСТВА ПО ОСНОВНЫМ ВИДАМ ОБРАБАТЫВАЮЩИХ ПРОИЗВОДСТВ

январь – декабрь 2024 г. в % к январю – декабрю 2023 г.

ОМСКСТАТ



ПРОИЗВОДСТВО ОТДЕЛЬНЫХ ВИДОВ ПРОМЫШЛЕННОЙ ПРОДУКЦИИ

январь – декабрь 2024 г. в % к январю – декабрю 2023 г.

ОМСКСТАТ



Свинина,
кроме субпродуктов

101,7
58,3 тыс. тонн

Изделия
колбасные

97,7
35,5 тыс. тонн

Говядина,
кроме субпродуктов

96,8
5,9 тыс. тонн

Мясо и субпродукты
птицы

66,5
24,0 тыс. тонн



Молоко,
кроме сырого

111,1
154,9 тыс. тонн

Сливки

104,4
1,3 тыс. тонн

Творог

102,8
3,8 тыс. тонн

Сыры

95,8
10,9 тыс. тонн



Обувь

111,2
523,3 тыс. пар

Пар и горячая вода

104,6
24,3 млн Гкал

Светильники
и осветительные
устройства

102,3
609,7 тыс. штук

Скатерти и салфетки
для стола из бумажной
массы, бумаги,
целлюлозной ваты

93,7
20,9 млн штук

ВЛИЯНИЕ ВИДОВ ЭКОНОМИЧЕСКОЙ ДЕЯТЕЛЬНОСТИ НА ИНДЕКС ПРОИЗВОДСТВА

декабрь 2024 г. в % к декабрю 2023 г.

ОМСКСТАТ

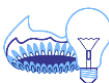


105,7



Обрабатывающие
производства

106,3



Обеспечение
электрической
энергией, газом и паром;
кондиционирование
воздуха

102,9



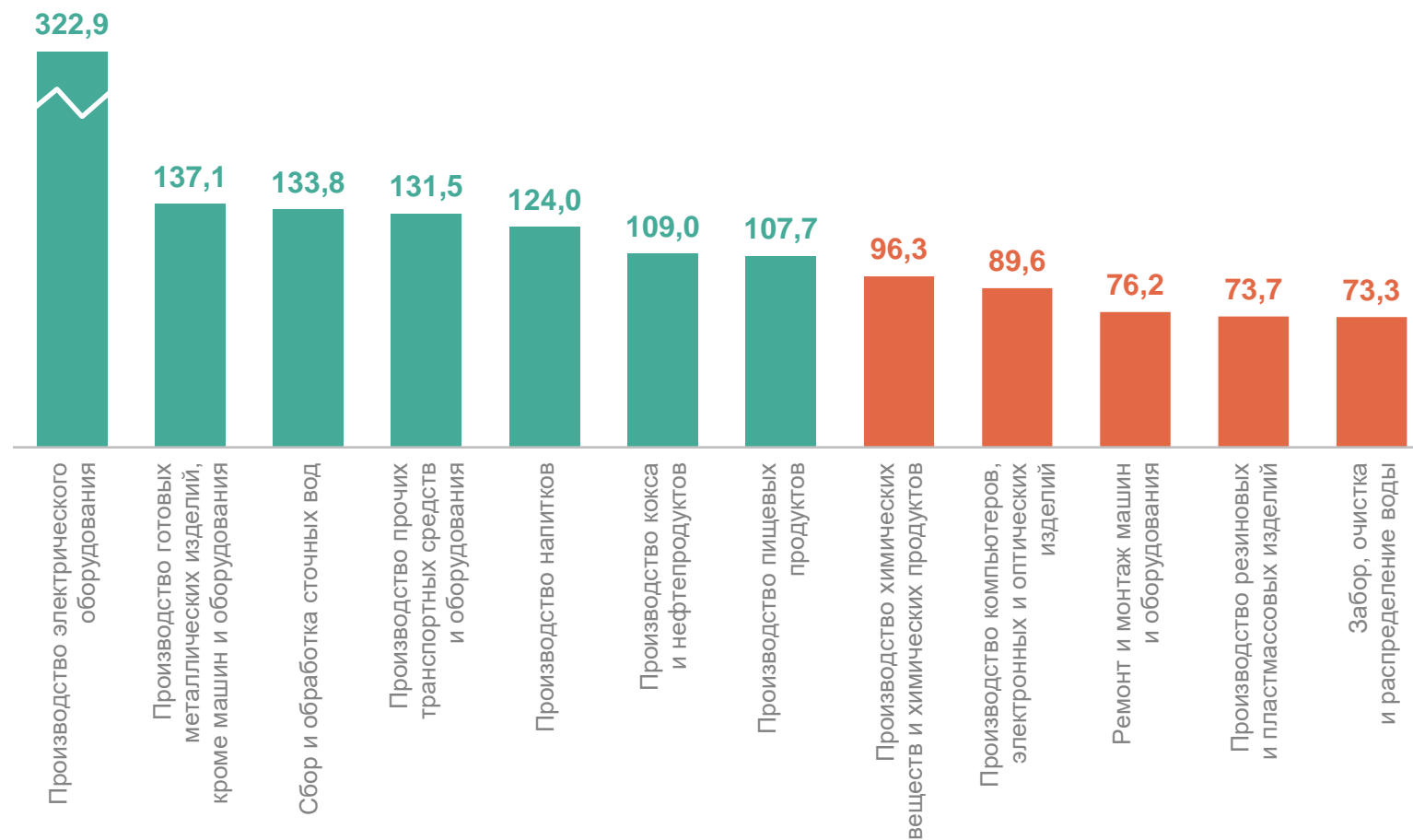
Добыча полезных
ископаемых

98,1



Водоснабжение;
водоотведение,
организация сбора
и утилизации отходов,
деятельность
по ликвидации
загрязнений

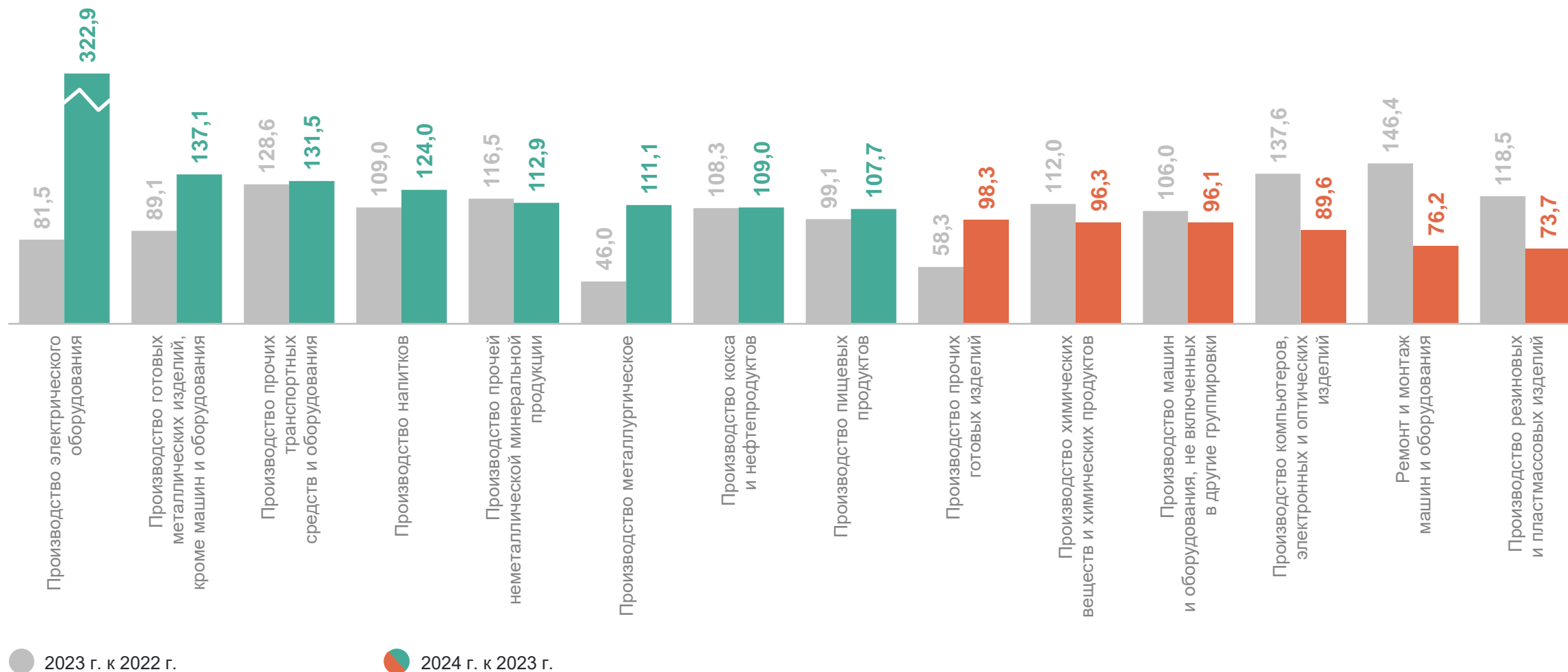
90,1



ИНДЕКСЫ ПРОИЗВОДСТВА ПО ОСНОВНЫМ ВИДАМ ОБРАБАТЫВАЮЩИХ ПРОИЗВОДСТВ

декабрь 2024 г. в % к декабрю 2023 г.

ОМСКСТАТ



ПРОИЗВОДСТВО ОТДЕЛЬНЫХ ВИДОВ ПРОМЫШЛЕННОЙ ПРОДУКЦИИ

декабрь 2024 г. в % к декабрю 2023 г.

ОМСКСТАТ



Мясо и субпродукты
птицы

162,0
2,9 тыс. тонн

Свинина,
кроме субпродуктов

93,7
4,8 тыс. тонн

Изделия
колбасные

93,5
2,8 тыс. тонн

Говядина,
кроме субпродуктов

86,6
0,5 тыс. тонн



Масло сливочное

105,0
1,1 тыс. тонн

Творог

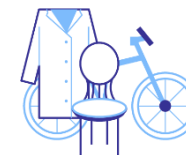
95,1
0,3 тыс. тонн

Кефир

82,1
0,6 тыс. тонн

Сливки

64,8
0,1 тыс. тонн



Пар и горячая вода

102,6
3,3 млн Гкал

Светильники
и осветительные
устройства

102,6
47,7 тыс. штук

Обувь

102,2
39,8 тыс. пар

Электроэнергия

99,2
648,7 млн кВт час

ВЛИЯНИЕ ВИДОВ ЭКОНОМИЧЕСКОЙ ДЕЯТЕЛЬНОСТИ НА ИНДЕКС ПРОИЗВОДСТВА

декабрь 2024 г. в % к ноябрю 2024 г.

ОМСКСТАТ

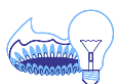


107,1



Водоснабжение;
водоотведение,
организация сбора
и утилизации отходов,
деятельность
по ликвидации
загрязнений

132,9



Обеспечение
электрической
энергией, газом и паром;
кондиционирование
воздуха

127,1



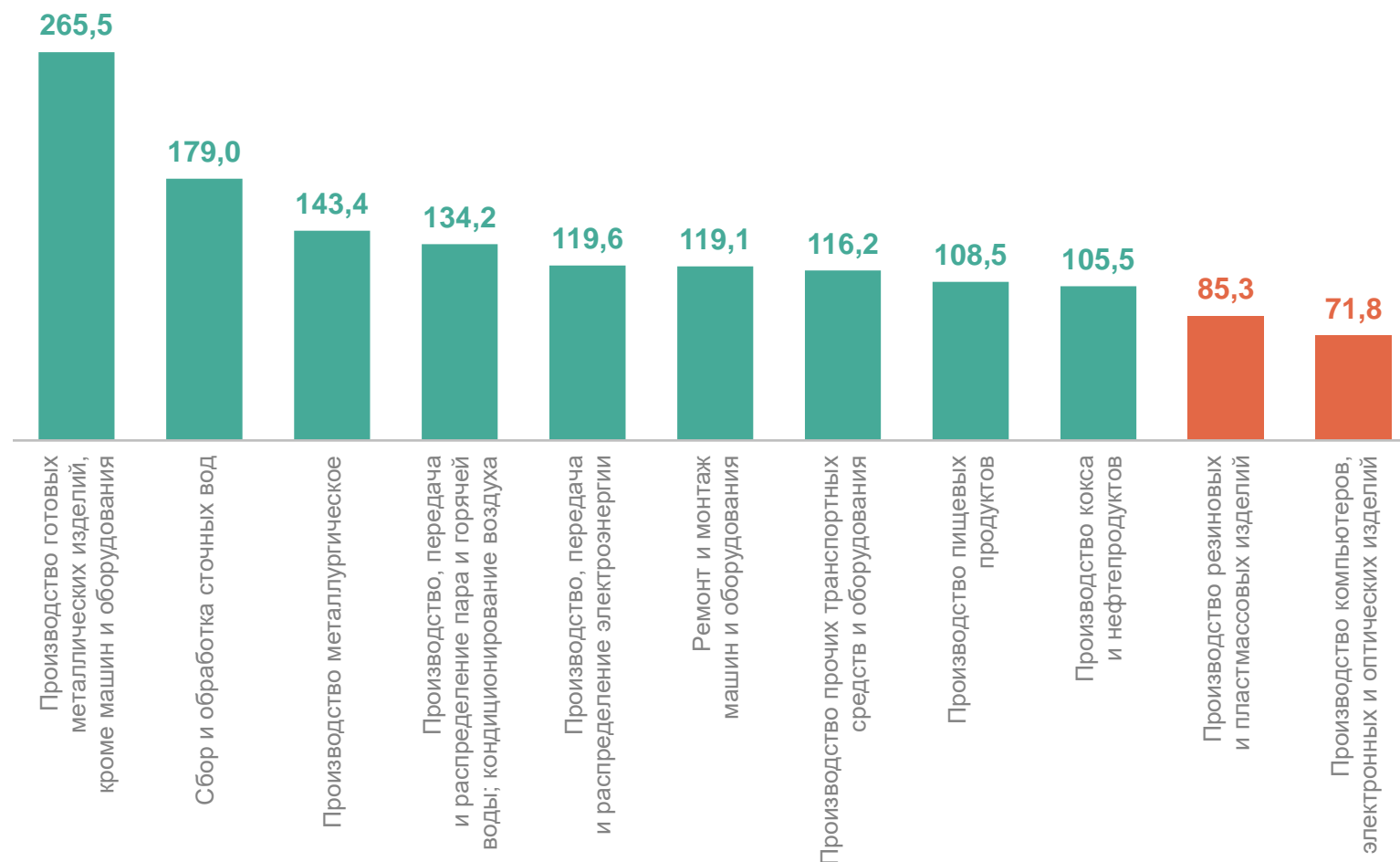
Обрабатывающие
производства

105,6



Добыча полезных
ископаемых

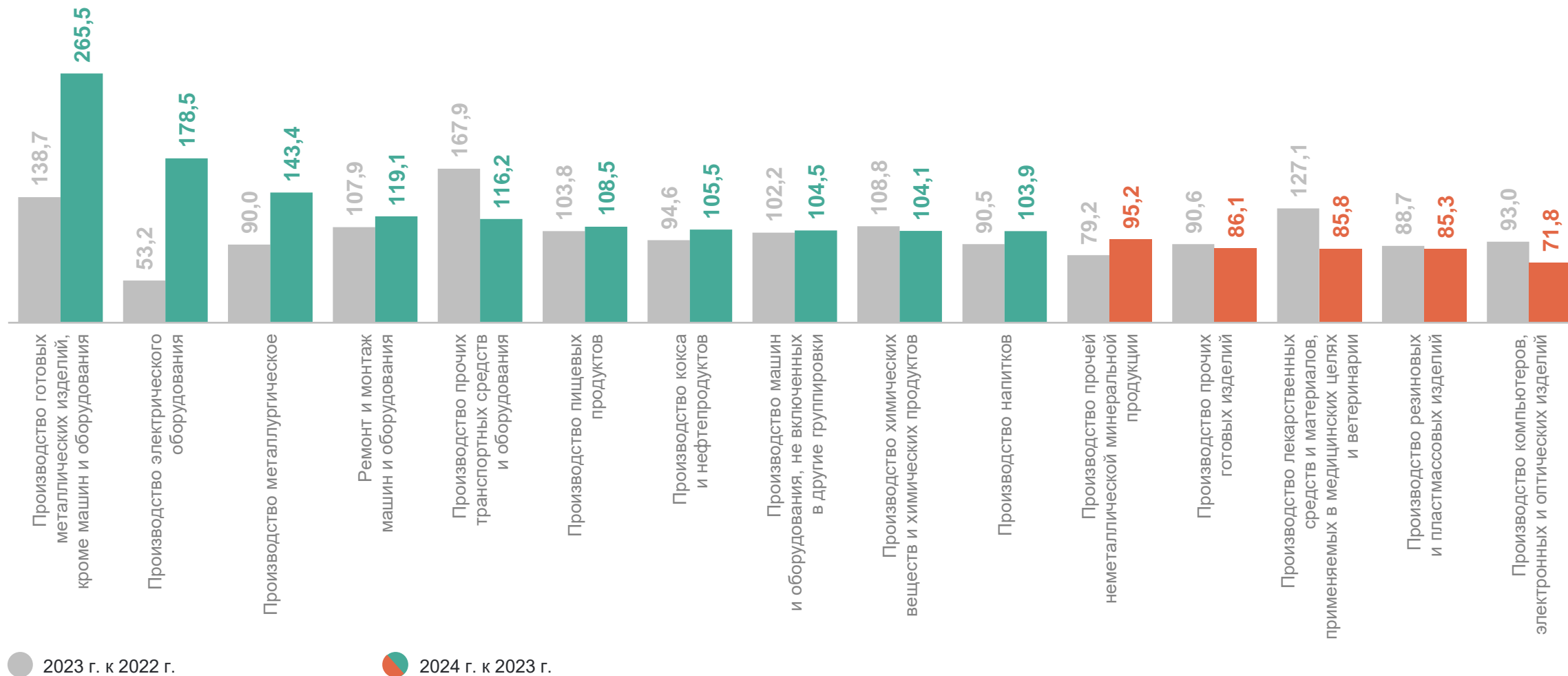
97,3



ИНДЕКСЫ ПРОИЗВОДСТВА ПО ОСНОВНЫМ ВИДАМ ОБРАБАТЫВАЮЩИХ ПРОИЗВОДСТВ

декабрь 2024 г. в % к ноябрю 2024 г.

ОМСКСТАТ



ПРОИЗВОДСТВО ОТДЕЛЬНЫХ ВИДОВ ПРОМЫШЛЕННОЙ ПРОДУКЦИИ

декабрь 2024 г. в % к ноябрю 2024 г.

ОМСКСТАТ



Мясо и субпродукты
птицы

122,3
2,9 тыс. тонн

Свинина,
кроме субпродуктов

99,3
4,8 тыс. тонн

Изделия
колбасные

99,2
2,8 тыс. тонн

Говядина,
кроме субпродуктов

90,0
0,5 тыс. тонн



Молоко,
кроме сырого

108,3
11,8 тыс. тонн

Сыры

100,2
1,0 тыс. тонн

Сметана

97,4
0,8 тыс. тонн

Сливки

68,6
0,1 тыс. тонн



Пар и горячая вода

129,0
3,3 млн Гкал

Мыло туалетное жидкое

121,0
42,1 тонн

Изделия трикотажные
или вязанные

96,9
96,1 тыс. штук

Скатерти и салфетки
для стола из бумажной
массы, бумаги,
целлюлозной ваты

88,2
1,5 млн штук