



ТЕРРИТОРИАЛЬНЫЙ ОРГАН  
ФЕДЕРАЛЬНОЙ СЛУЖБЫ  
ГОСУДАРСТВЕННОЙ СТАТИСТИКИ  
ПО ОМСКОЙ ОБЛАСТИ

# ПРОМЫШЛЕННОЕ ПРОИЗВОДСТВО

декабрь 2023 года

31.01.2024

# СОДЕРЖАНИЕ

Индексы промышленного производства	3
Индексы производства по видам экономической деятельности за январь – декабрь 2023 г. в процентах к январю – декабрю 2022 г.	5
Индексы производства по видам экономической деятельности декабрь 2023 г. в процентах к декабрю 2022 г.	8
Индексы производства по видам экономической деятельности декабрь 2023 г. в процентах к ноябрю 2023 г.	11

# ИНДЕКС ПРОМЫШЛЕННОГО ПРОИЗВОДСТВА

в % к соответствующему периоду предыдущего года\*

ОМСКСТАТ



январь –  
декабрь 2023 г.  
к январю –  
декабрю 2022 г.

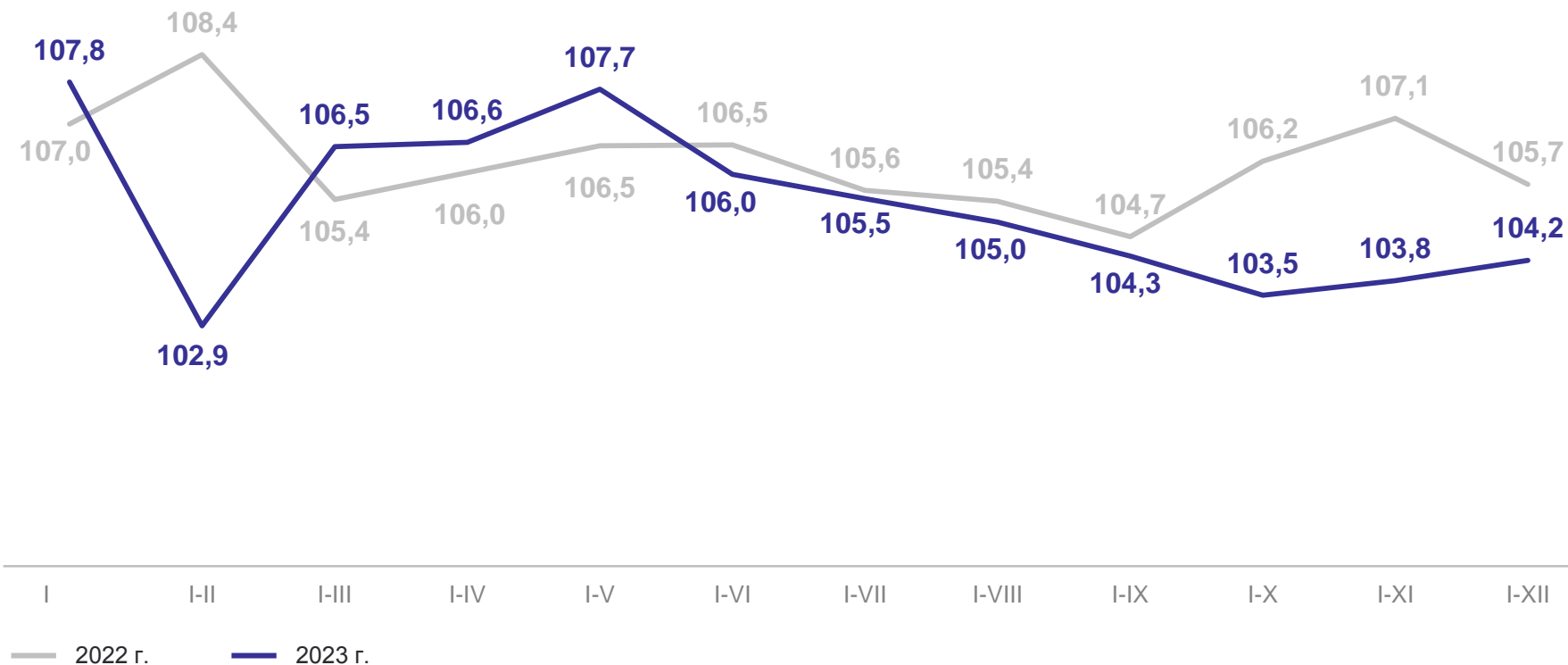
**104,2**

декабрь  
2023 г.  
к декабрю  
2022 г.

**108,2**

декабрь  
2023 г.  
к ноябрю  
2023 г.

**100,8**

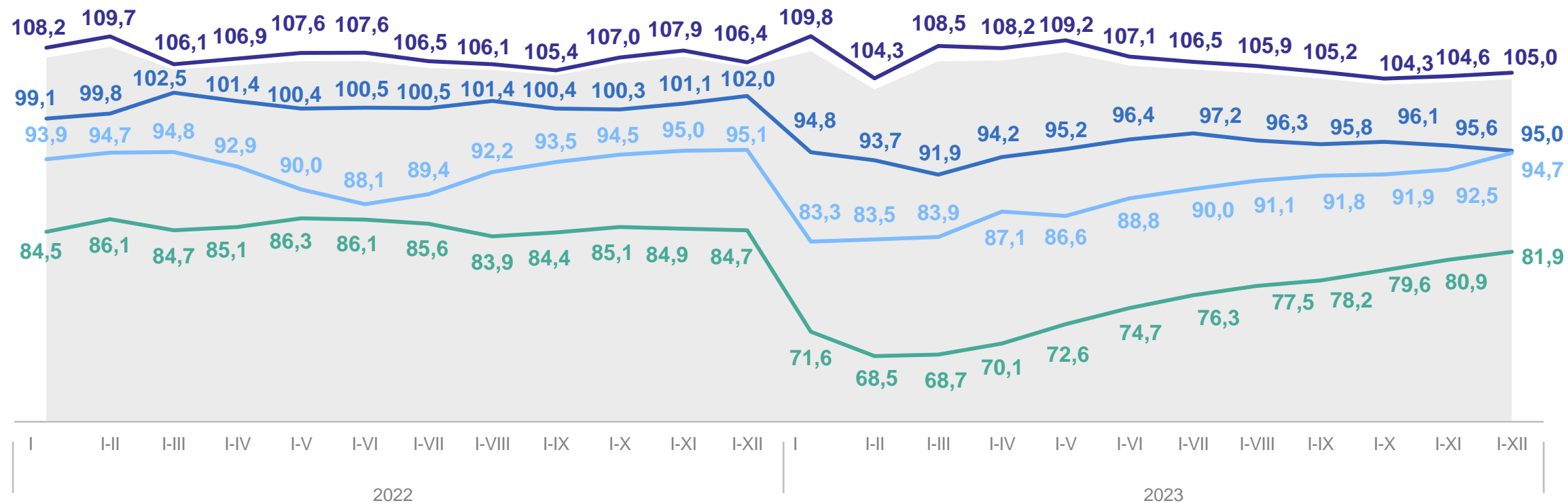


\* Индексы производства по месяцам и периодам 2022 и 2023 годов уточнены в соответствии с Регламентом разработки и публикации данных по производству и отгрузке продукции и динамике промышленного производства (приказ Росстата от 18.08.2020 г. № 470)

# ИНДЕКСЫ ПРОИЗВОДСТВА

в % к соответствующему периоду предыдущего года

ОМСКСТАТ



- Индекс промышленного производства
- Обрабатывающие производства
- Добыча полезных ископаемых
- Обеспечение электрической энергией, газом и паром; кондиционирование воздуха
- Водоснабжение; водоотведение, организация сбора и утилизации отходов, деятельность по ликвидации загрязнений

# ВЛИЯНИЕ ВИДОВ ЭКОНОМИЧЕСКОЙ ДЕЯТЕЛЬНОСТИ НА ИНДЕКС ПРОИЗВОДСТВА

январь – декабрь 2023 г. в % к январю – декабрю 2022 г.

ОМСКСТАТ



104,2



Обрабатывающие  
производства



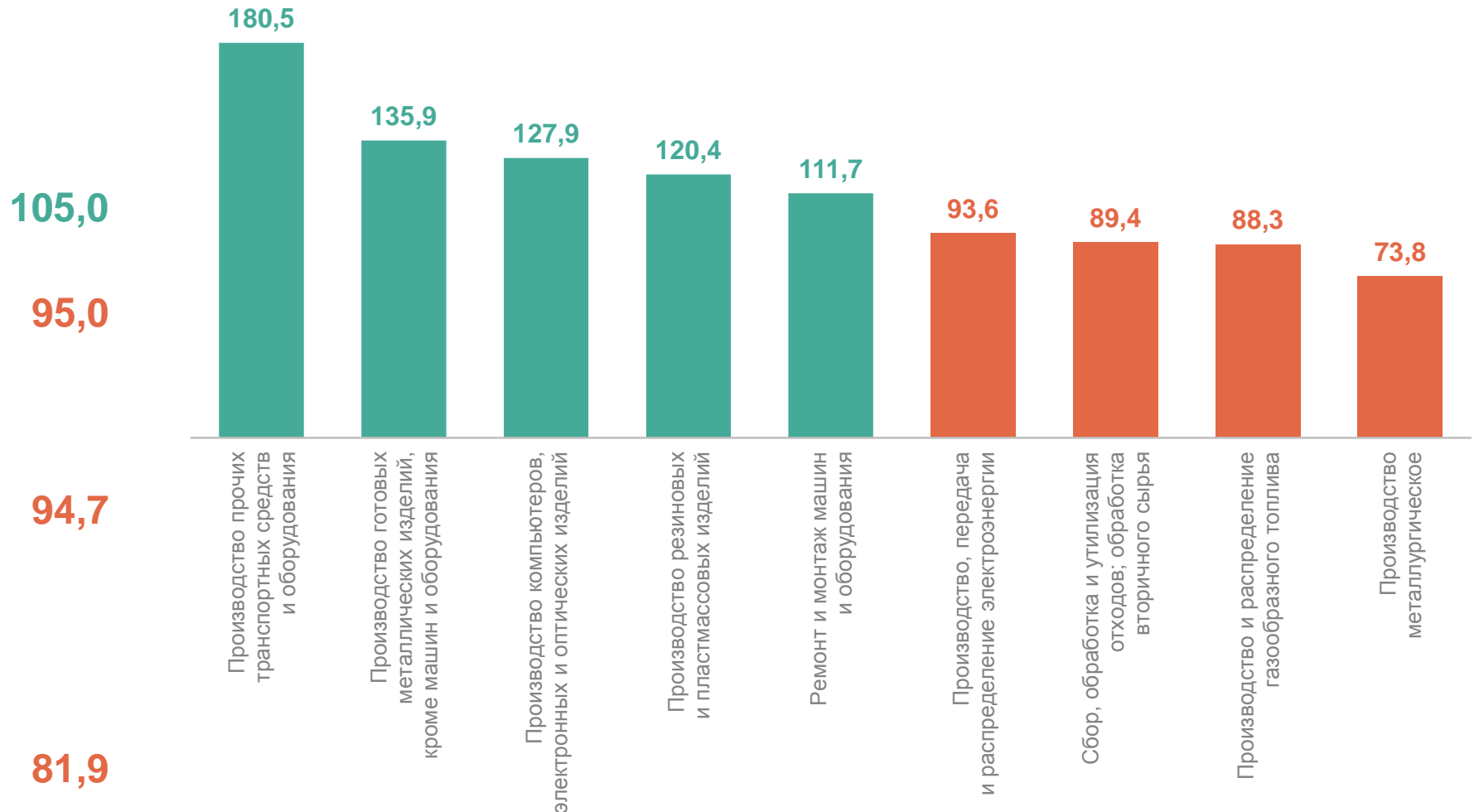
Обеспечение  
электрической  
энергией, газом и паром;  
кондиционирование  
воздуха



Водоснабжение;  
водоотведение,  
организация сбора  
и утилизации отходов,  
деятельность  
по ликвидации  
загрязнений



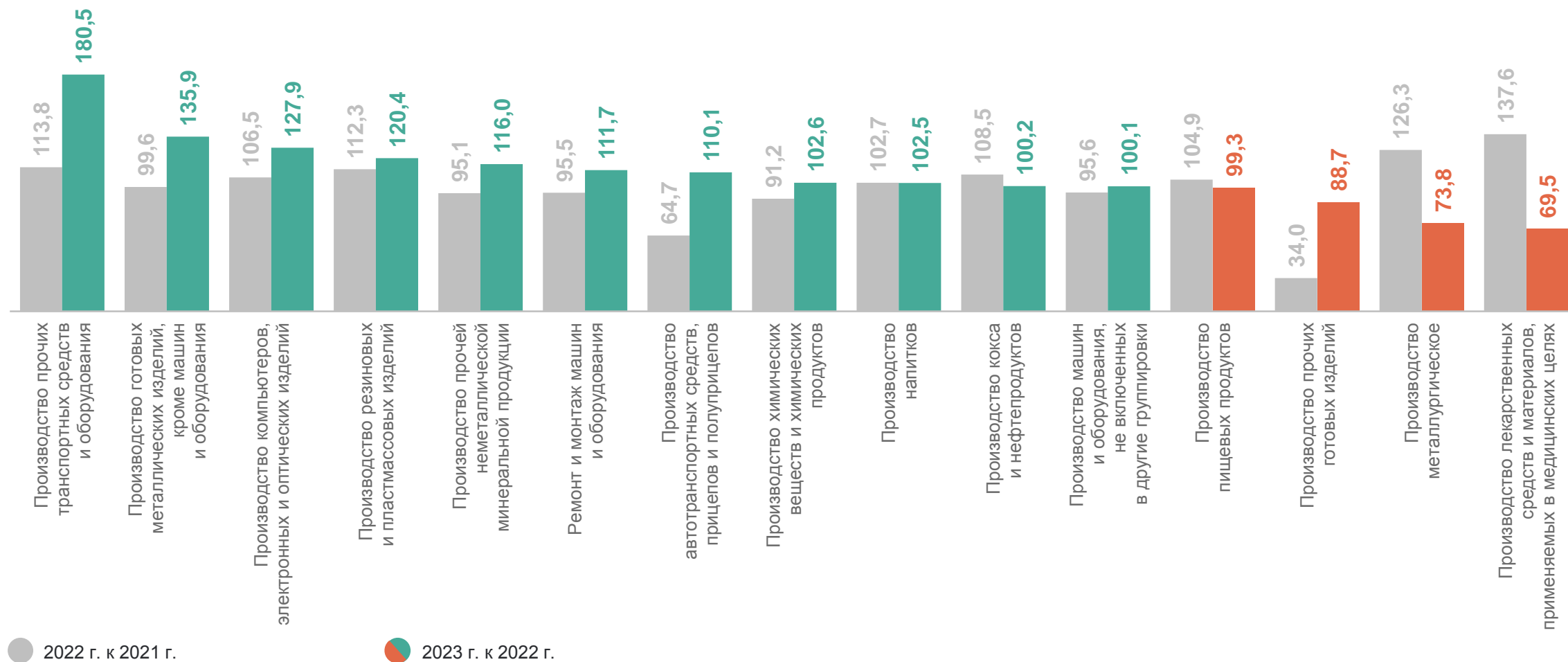
Добыча полезных  
ископаемых



# ИНДЕКСЫ ПРОИЗВОДСТВА ПО ОСНОВНЫМ ВИДАМ ОБРАБАТЫВАЮЩИХ ПРОИЗВОДСТВ

январь – декабрь 2023 г. в % к январю – декабрю 2022 г.

ОМСКСТАТ



# ПРОИЗВОДСТВО ОТДЕЛЬНЫХ ВИДОВ ПРОМЫШЛЕННОЙ ПРОДУКЦИИ

январь – декабрь 2023 г. в % к январю – декабрю 2022 г.

ОМСКСТАТ



Свинина, кроме  
субпродуктов

**101,3**  
57,5 тыс. тонн

Говядина,  
кроме субпродуктов

**98,4**  
7,1 тыс. тонн

Изделия  
колбасные

**95,6**  
36,0 тыс. тонн

Мясо и субпродукты  
птицы

**77,3**  
36,0 тыс. тонн



Сливки

**194,8**  
1,2 тыс. тонн

Молоко,  
кроме сырого

**115,1**  
139,0 тыс. тонн

Кефир

**110,4**  
10,6 тыс. тонн

Творог

**109,1**  
3,7 тыс. тонн

Сыры

**106,3**  
11,3 тыс. тонн



Мыло туалетное  
жидкое

**126,7**  
1,0 тыс. тонн

Пар и горячая вода

**99,3**  
23,0 млн Гкал

Скатерти и салфетки  
для стола  
из бумажной массы,  
бумаги, целлюлозной  
ваты

**98,5**  
22,6 млн штук

Обувь

**89,1**  
457,9 тыс. пар

# ВЛИЯНИЕ ВИДОВ ЭКОНОМИЧЕСКОЙ ДЕЯТЕЛЬНОСТИ НА ИНДЕКС ПРОИЗВОДСТВА

декабрь 2023 г. в % к декабрю 2022 г.

ОМСКСТАТ



108,2



Водоснабжение;  
водоотведение,  
организация сбора  
и утилизации отходов,  
деятельность  
по ликвидации  
загрязнений

117,7



Обрабатывающие  
производства

109,4



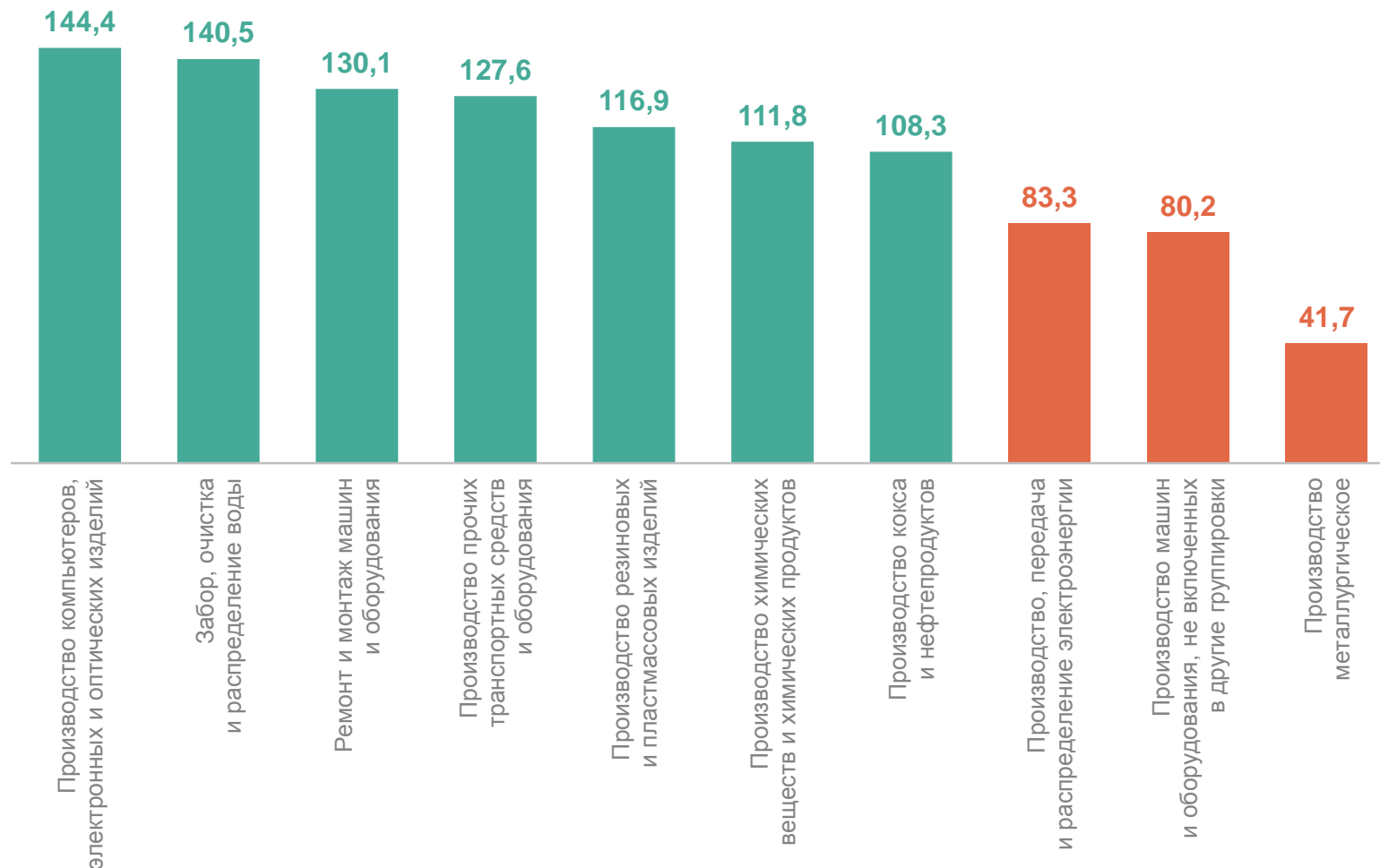
Добыча полезных  
ископаемых

96,5



Обеспечение  
электрической  
энергией, газом и паром;  
кондиционирование  
воздуха

91,0

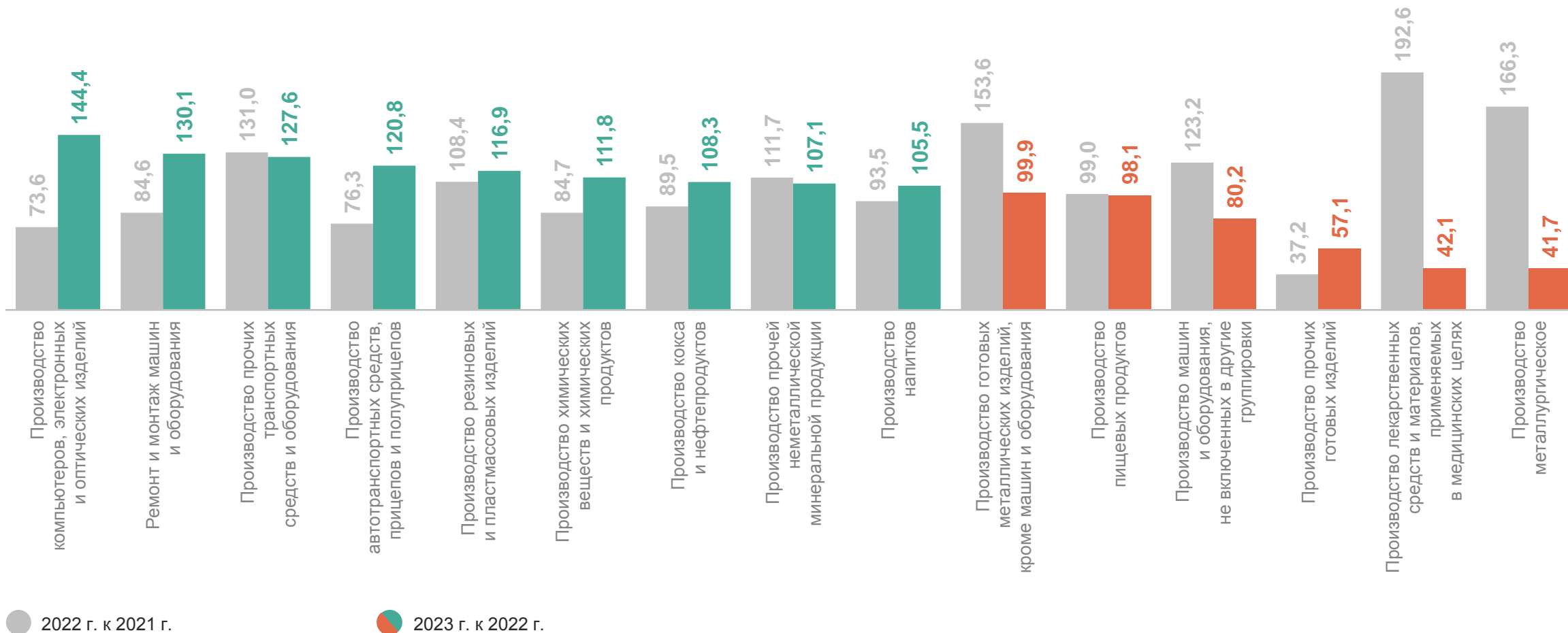




# ИНДЕКСЫ ПРОИЗВОДСТВА ПО ОСНОВНЫМ ВИДАМ ОБРАБАТЫВАЮЩИХ ПРОИЗВОДСТВ

декабрь 2023 г. в % к декабрю 2022 г.

ОМСКСТАТ



● 2022 г. к 2021 г.

● 2023 г. к 2022 г.

# ПРОИЗВОДСТВО ОТДЕЛЬНЫХ ВИДОВ ПРОМЫШЛЕННОЙ ПРОДУКЦИИ

декабрь 2023 г. в % к декабрю 2022 г.

ОМСКСТАТ



Свинина, кроме  
субпродуктов

**107,1**  
5,1 тыс. тонн

Изделия  
колбасные

**99,0**  
3,0 тыс. тонн

Говядина,  
кроме субпродуктов

**73,5**  
0,5 тыс. тонн

Мясо и субпродукты  
птицы

**46,6**  
1,8 тыс. тонн



Сливки

в **2,1** р.  
0,1 тыс. тонн

Сметана

**140,5**  
0,9 тыс. тонн

Молоко,  
кроме сырого

**118,9**  
13,2 тыс. тонн

Йогурт

**107,7**  
0,3 тыс. тонн

Масло сливочное

**103,8**  
1,0 тыс. тонн



Мыло туалетное  
жидкое

**145,0**  
0,1 тыс. тонн

Светильники  
и осветительные  
устройства

**142,6**  
42,4 тыс. штук

Обувь

**84,2**  
39,2 тыс. пар

Электроэнергия

**83,3**  
654,5 млн кВт час

Изделия трикотажные  
вязанные

**65,5**  
96,4 тыс. штук

# ВЛИЯНИЕ ВИДОВ ЭКОНОМИЧЕСКОЙ ДЕЯТЕЛЬНОСТИ НА ИНДЕКС ПРОИЗВОДСТВА

ОМСКСТАТ

декабрь 2023 г. в % к ноябрю 2023 г.



**100,8**



Обеспечение электрической энергией, газом и паром; кондиционирование воздуха

**121,3**



Водоснабжение; водоотведение, организация сбора и утилизации отходов, деятельность по ликвидации загрязнений

**120,5**



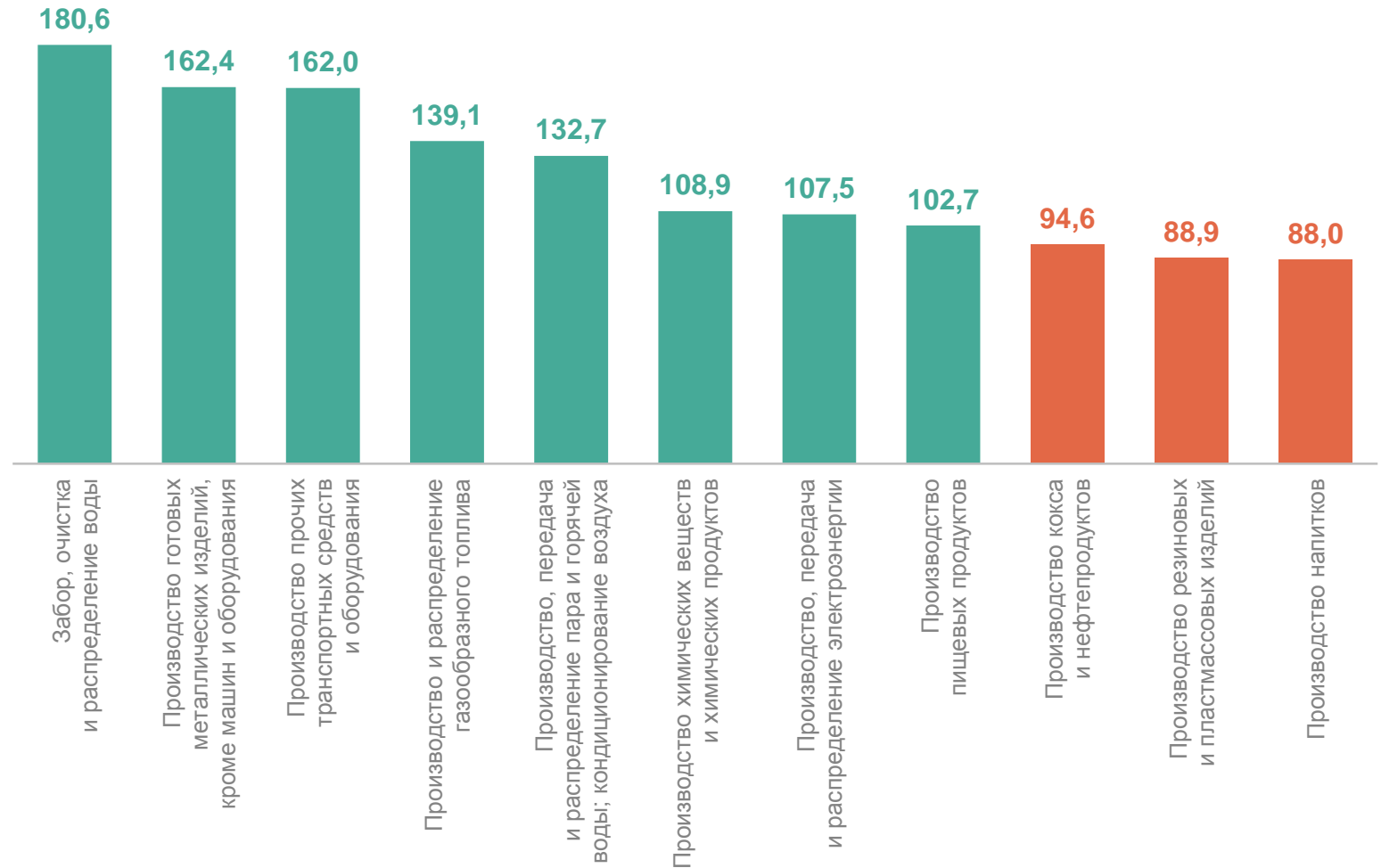
Обрабатывающие производства

**99,3**



Добыча полезных ископаемых

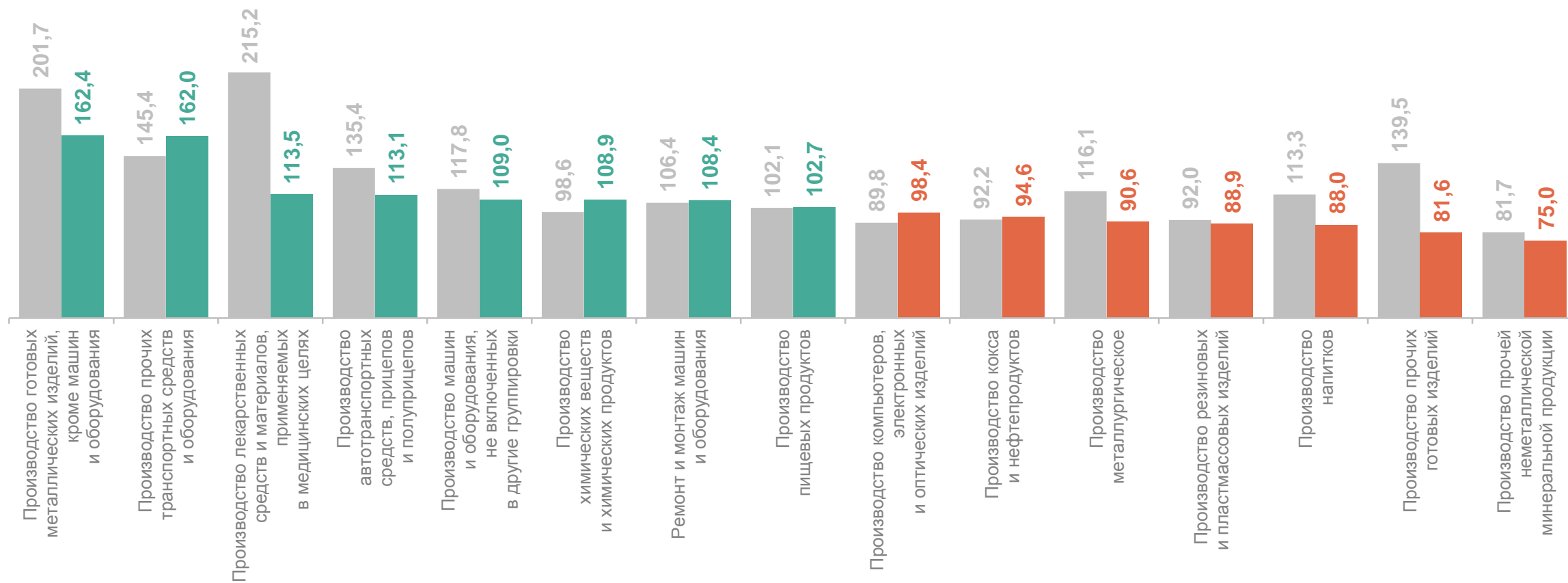
**96,9**



# ИНДЕКСЫ ПРОИЗВОДСТВА ПО ОСНОВНЫМ ВИДАМ ОБРАБАТЫВАЮЩИХ ПРОИЗВОДСТВ

декабрь 2023 г. в % к ноябрю 2023 г.

ОМСКСТАТ



● 2022 г. к 2021 г.

● 2023 г. к 2022 г.

# ПРОИЗВОДСТВО ОТДЕЛЬНЫХ ВИДОВ ПРОМЫШЛЕННОЙ ПРОДУКЦИИ

декабрь 2023 г. в % к ноябрю 2023 г.

ОМСКСТАТ



Изделия  
колбасные

**103,0**  
3,0 тыс. тонн

Свинина, кроме  
субпродуктов

**102,4**  
5,1 тыс. тонн

Говядина,  
кроме субпродуктов

**90,8**  
0,5 тыс. тонн

Мясо и субпродукты  
птицы

**80,0**  
1,8 тыс. тонн



Сливки

**122,4**  
0,1 тыс. тонн

Сметана

**110,0**  
0,9 тыс. тонн

Молоко,  
кроме сырого

**110,5**  
13,2 тыс. тонн

Сыры

**108,3**  
1,0 тыс. тонн

Масло сливочное

**104,2**  
1,0 тыс. тонн



Пар и горячая вода

**130,7**  
3,2 млн Гкал

Электроэнергия

**107,6**  
654,5 млн кВт час

Обувь

**90,4**  
39,2 тыс. пар

Изделия трикотажные  
вязанные

**85,9**  
96,4 тыс. штук

Светильники  
и осветительные  
устройства

**70,1**  
42,4 тыс. штук