



ТЕРРИТОРИАЛЬНЫЙ ОРГАН ФЕДЕРАЛЬНОЙ  
СЛУЖБЫ ГОСУДАРСТВЕННОЙ СТАТИСТИКИ  
ПО ОМСКОЙ ОБЛАСТИ

# Промышленное производство Омской области



декабрь 2022 года



ТЕРРИТОРИАЛЬНЫЙ ОРГАН  
ФЕДЕРАЛЬНОЙ СЛУЖБЫ  
ГОСУДАРСТВЕННОЙ СТАТИСТИКИ  
ПО ОМСКОЙ ОБЛАСТИ


# Промышленное производство Омской области

Омскстат

декабрь 2022 года

- 01 Индекс промышленного производства
- 02 Производство отдельных видов промышленной продукции
- 03 Влияние видов экономической деятельности на индексы производства



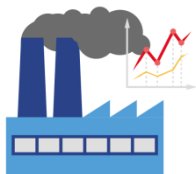


# ИНДЕКС ПРОМЫШЛЕННОГО ПРОИЗВОДСТВА

в % к соответствующему периоду предыдущего года \*)

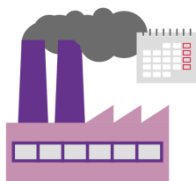
## 2022 ГОД

ЯНВАРЬ - ДЕКАБРЬ




105,3%

ДЕКАБРЬ К ДЕКАБРЮ



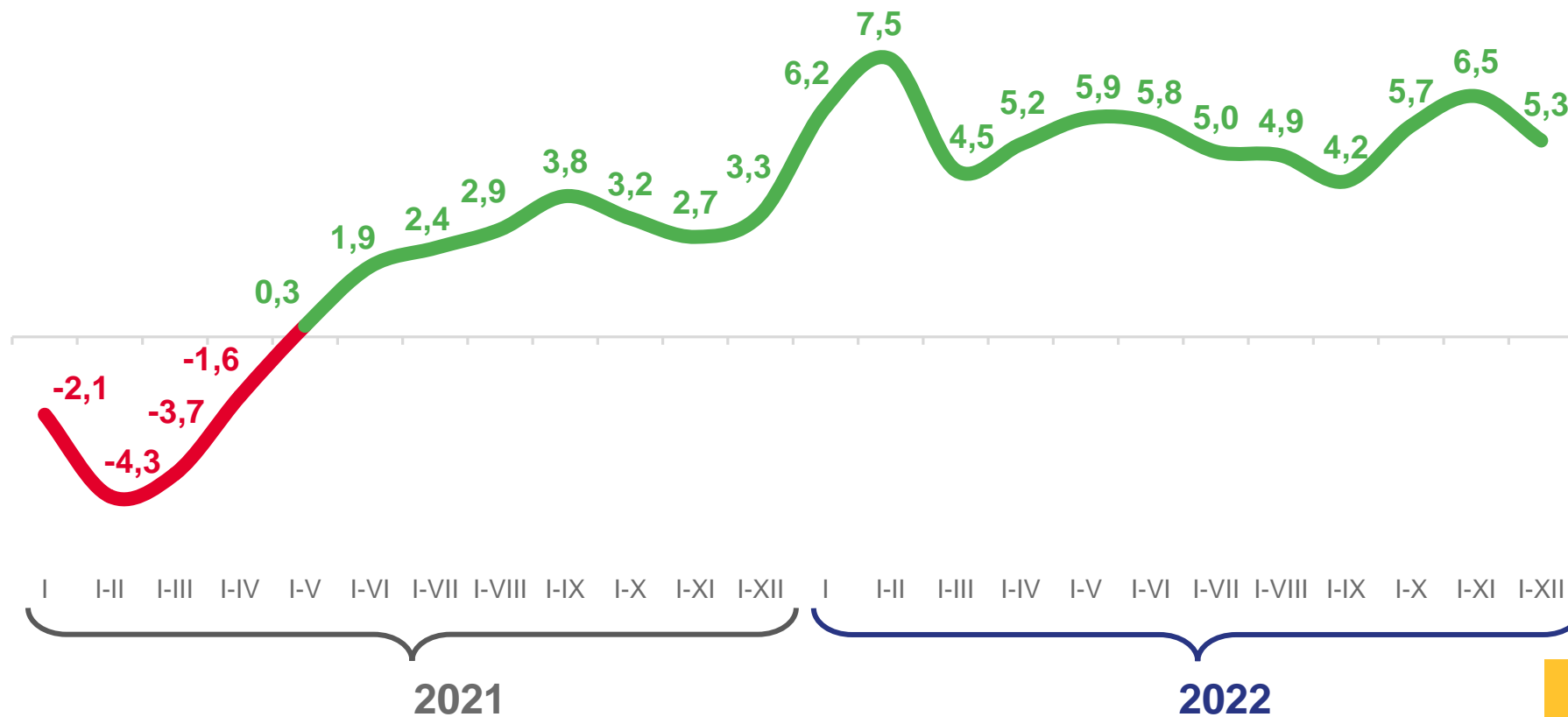
94,2%

ДЕКАБРЬ К НОЯБРЮ 2022 г.




101,0%

## ТЕМПЫ ПРИРОСТА ИНДЕКСА ПРОМЫШЛЕННОГО ПРОИЗВОДСТВА



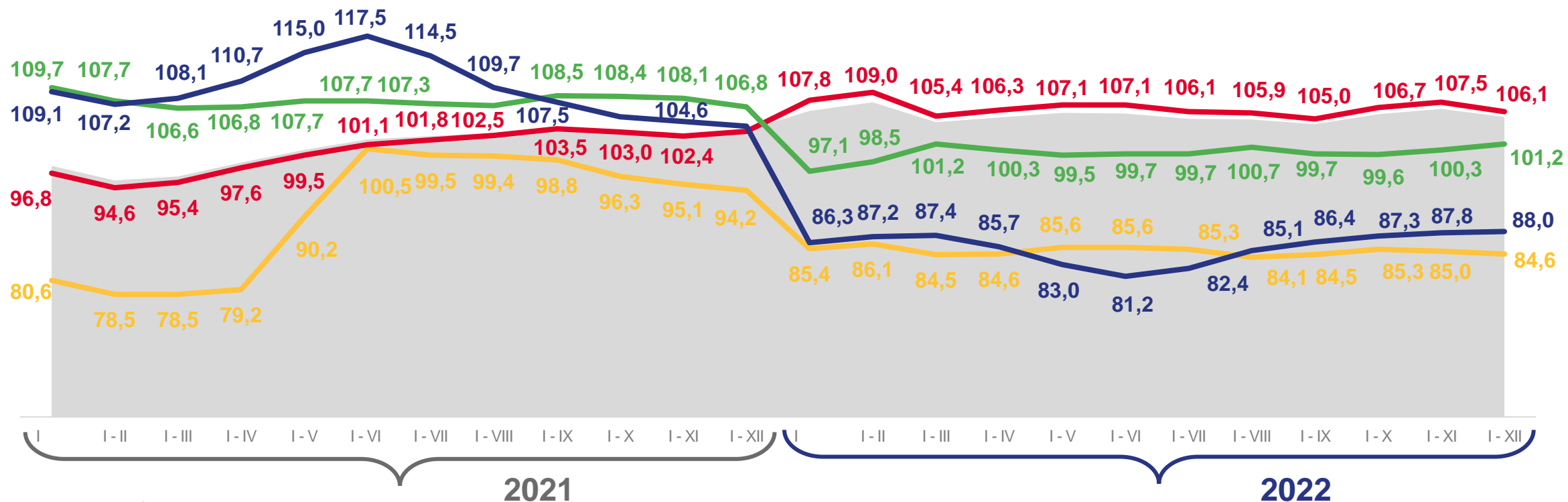
\*) Индексы производства по месяцам и периодам 2021 года и январь-ноябрь 2022 года уточнены в соответствии с Регламентом разработки и публикации данных по производству и отгрузке продукции и динамике промышленного производства (приказ Росстата от 18.08.2020 г. № 470).





# ИНДЕКСЫ ПРОИЗВОДСТВА

в % к соответствующему периоду предыдущего года



Индекс промышленного производства

Обеспечение электрической энергией, газом и паром; кондиционирование воздуха




Обрабатывающие производства

Водоснабжение; водоотведение, организация сбора и утилизации отходов, деятельность по ликвидации загрязнений



Добыча полезных ископаемых





# ИНДЕКСЫ ПРОИЗВОДСТВА

январь – декабрь 2022 г. в % к январю – декабрю 2021 г.



Обрабатывающие производства

**106,1%**



Обеспечение электрической энергией, газом и паром; кондиционирование воздуха

**101,2%**



Водоснабжение; водоотведение, организация сбора и утилизации отходов, деятельность по ликвидации загрязнений

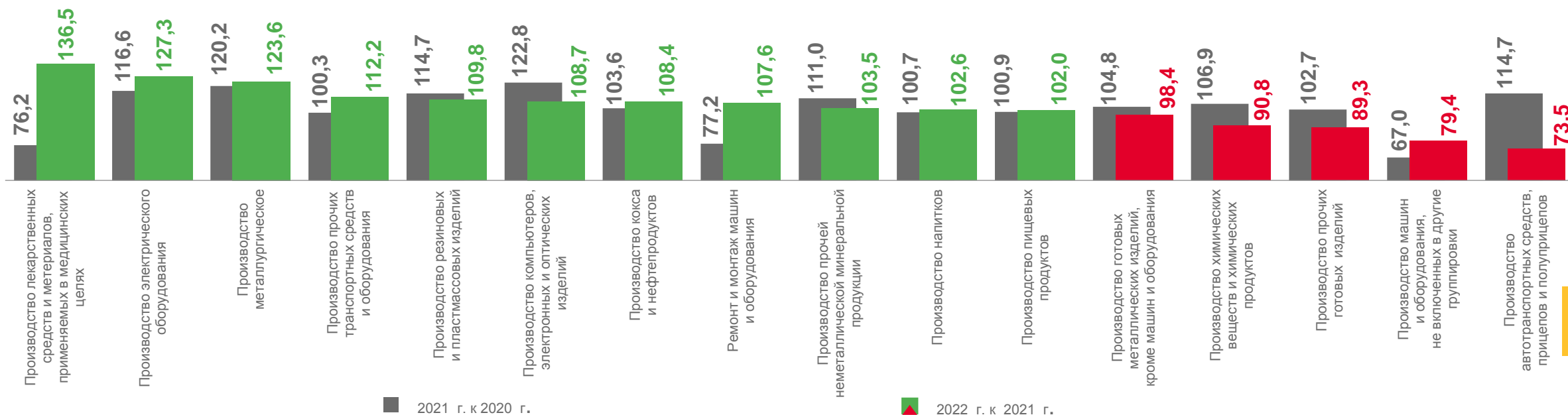
**88,0%**




Добыча полезных ископаемых

**84,6%**

## ИНДЕКСЫ ПРОИЗВОДСТВА ПО ОСНОВНЫМ ВИДАМ ОБРАБАТЫВАЮЩИХ ПРОИЗВОДСТВ





# ПРОИЗВОДСТВО ОТДЕЛЬНЫХ ВИДОВ ПРОМЫШЛЕННОЙ ПРОДУКЦИИ

январь – декабрь 2022 г. в % к январю – декабрю 2021 г.

Сыры

10,1 тыс. тонн



▲ 152,4%

Масло сливочное

12,0 тыс. тонн



▲ 115,0%

Изделия колбасные копченые

8,0 тыс. тонн



▼ 89,0%

Говядина, кроме субпродуктов

6,9 тыс. тонн



▼ 88,9%

Свинина, кроме субпродуктов

57,1 тыс. тонн



▲ 121,5%

Молоко, кроме сырого

114,4 тыс. тонн



▲ 104,3%

Мороженое

26,2 тыс. тонн



▼ 80,1%

Хлеб и хлебобулочные изделия  
недлительного хранения

51,4 тыс. тонн



▼ 88,7%

Мясо и субпродукты птицы

46,4 тыс. тонн



▲ 106,3%

Йогурт

2,8 тыс. тонн



▲ 108,0%

Флодоовощные консервы

8344,7 тыс. усл банок



▼ 90,0%

Крупа

41,1 тыс. тонн



▼ 88,9%

Масла растительные  
и их фракции нерафинированные

103,9 тыс. тонн



▲ 116,3%

Обувь

498,6 тыс. пар



▲ 129,5%

Изделия трикотажные  
или вязаные

1489,6 тыс. штук



▼ 96,2%

Светильники и осветительные  
устройства

552,4 тыс. штук




▼ 94,9%





# ИНДЕКСЫ ПРОИЗВОДСТВА

декабрь 2022 г. в % к декабрю 2021 г.



Обеспечение электрической энергией, газом и паром; кондиционирование воздуха

**106,3%**



Обрабатывающие производства

**93,6%**



Водоснабжение; водоотведение, организация сбора и утилизации отходов, деятельность по ликвидации загрязнений

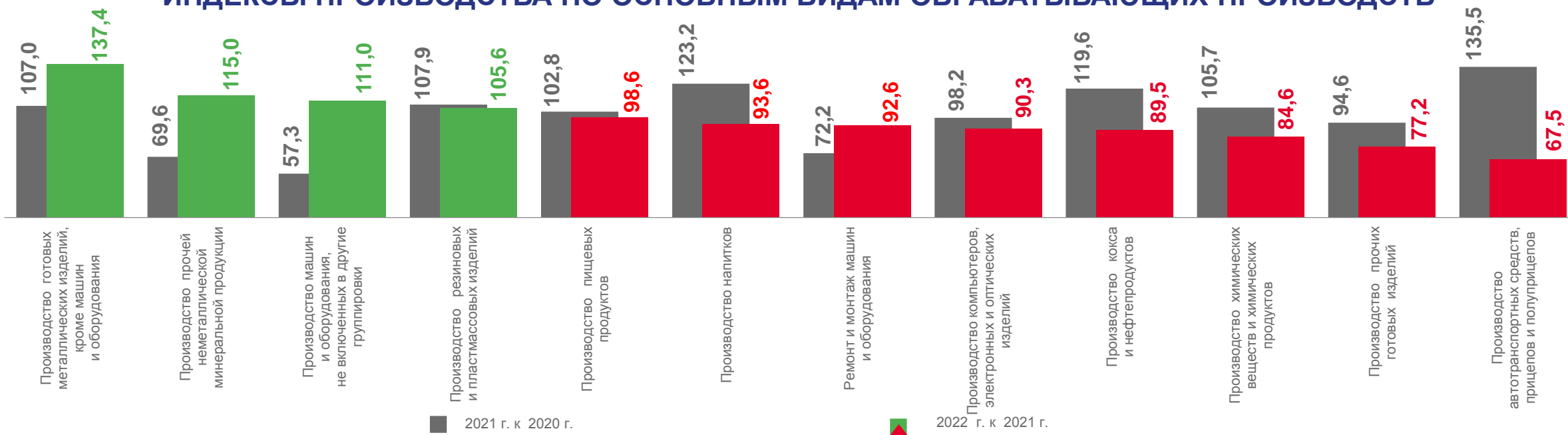
**89,8%**

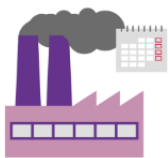


Добыча полезных ископаемых

**79,3%**

## ИНДЕКСЫ ПРОИЗВОДСТВА ПО ОСНОВНЫМ ВИДАМ ОБРАБАТЫВАЮЩИХ ПРОИЗВОДСТВ





# ПРОИЗВОДСТВО ОТДЕЛЬНЫХ ВИДОВ ПРОМЫШЛЕННОЙ ПРОДУКЦИИ

декабрь 2022 г. в % к декабрю 2021 г.

Сыры

1,0 тыс. тонн  
▲ 103,7%



Йогурт

0,2 тыс. тонн  
▲ 127,9%



Изделия макаронные

2,1 тыс. тонн  
▼ 83,1%



Мука пшеничная хлебопекарная  
высшего сорта

17,1 тыс. тонн  
▼ 95,0%



Говядина, кроме субпродуктов

0,7 тыс. тонн  
▲ 111,1%



Масло сливочное

0,9 тыс. тонн  
▲ 132,1%



Кондитерские изделия

7,1 тыс. тонн  
▼ 94,3%



Хлеб и хлебобулочные изделия  
недлительного хранения

4,5 тыс. тонн  
▼ 95,9%



Масла растительные  
и их фракции нерафинированные

11,3 тыс. тонн  
▲ 116,0%



Молоко, кроме сырого

11,0 тыс. тонн  
▲ 108,5%



Сметана

0,6 тыс. тонн  
▼ 87,5%



Мясо и субпродукты птицы

3,7 тыс. тонн  
▼ 87,6%



Пар и горячая вода

3,2 млн Гкал  
▲ 112,5%



Изделия трикотажные  
или вязаные

140,8 тыс. штук  
▲ 117,9%



Свинина, кроме субпродуктов

4,7 тыс. тонн  
▼ 92,9%

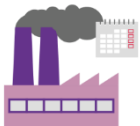


Пиво, кроме отходов  
пивоварения

2637,4 тыс. дкл  
▼ 92,7%







# ВЛИЯНИЕ ВИДОВ ЭКОНОМИЧЕСКОЙ ДЕЯТЕЛЬНОСТИ НА ИНДЕКСЫ ПРОИЗВОДСТВА

декабрь 2022 г. в % к декабрю 2022 г.

**ИПП**

**94,2%**



**106,3%**

Обеспечение электрической энергией, газом и паром; кондиционирование воздуха



**93,6%**

Обрабатывающие производства



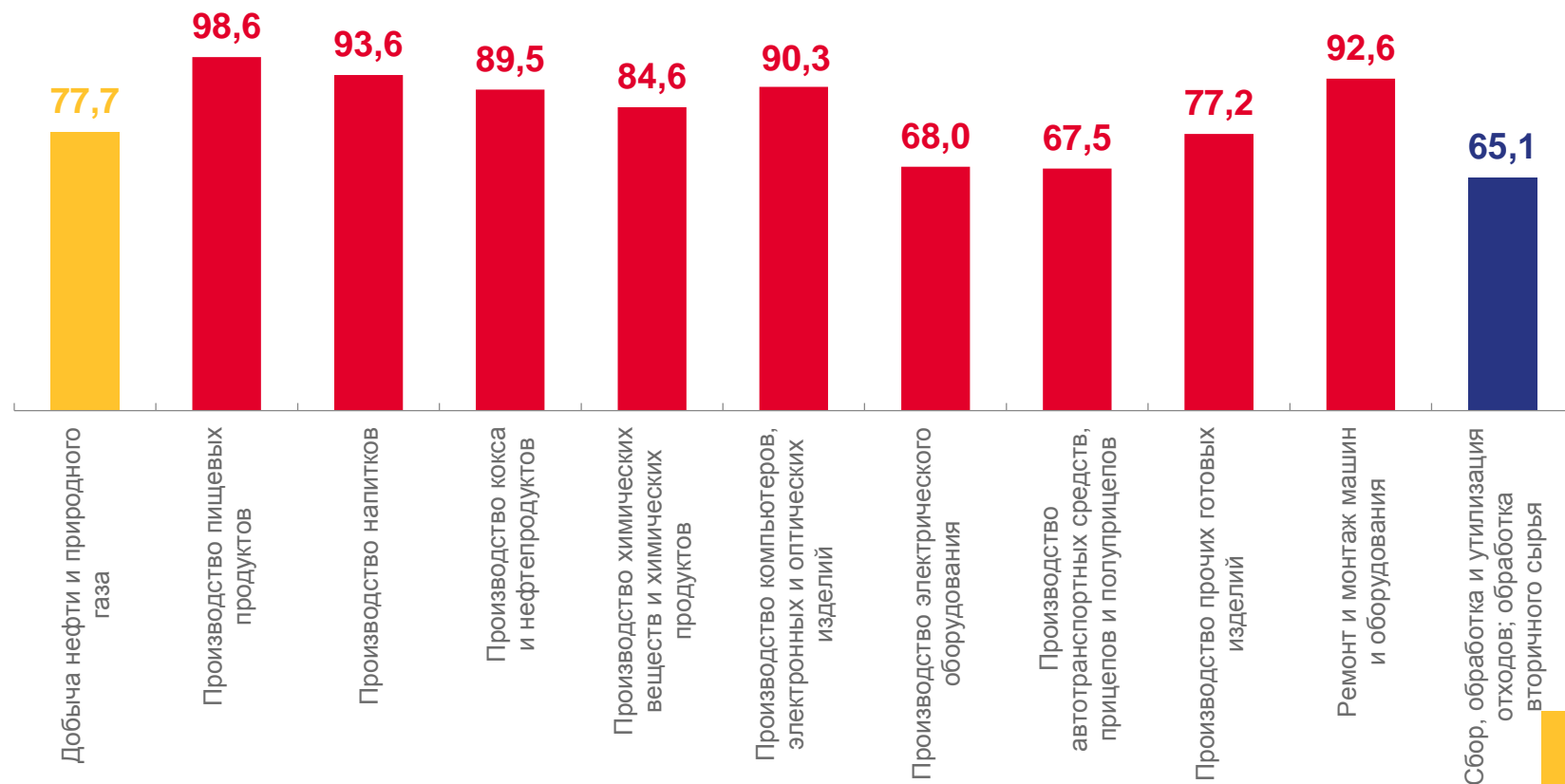
**89,8%**

Водоснабжение; водоотведение, организация сбора и утилизации отходов, деятельность по ликвидации загрязнений



**79,3%**

Добыча полезных ископаемых





# ИНДЕКСЫ ПРОИЗВОДСТВА

декабрь 2022 г. в % к ноябрю 2022 г.



Обеспечение электрической энергией, газом и паром; кондиционирование воздуха

**123,6%**



Водоснабжение; водоотведение, организация сбора и утилизации отходов, деятельность по ликвидации загрязнений

**101,5%**



Обрабатывающие производства

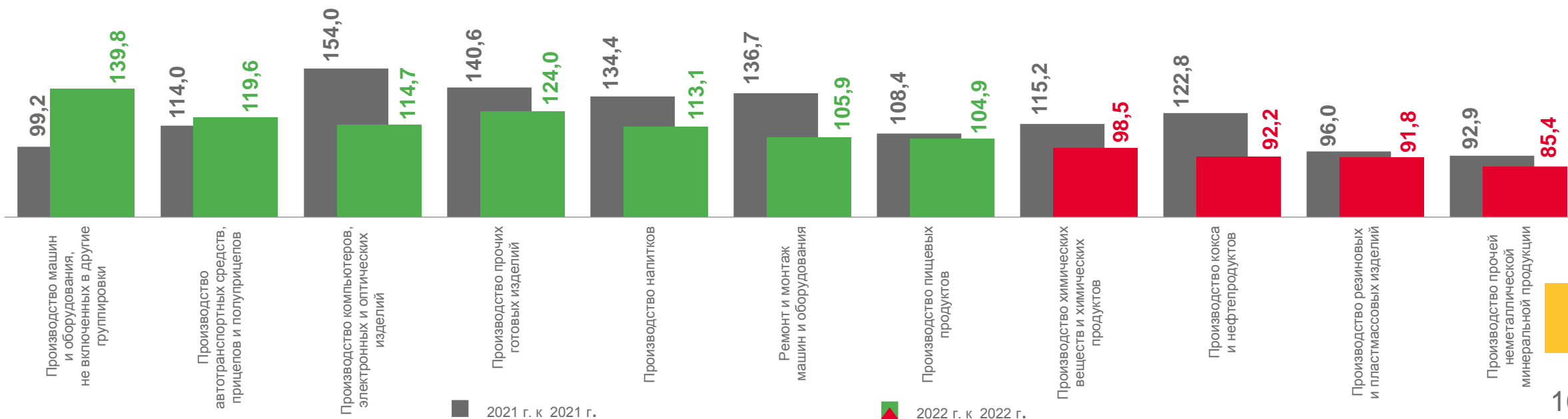
**99,6%**



Добыча полезных ископаемых

**95,7%**

## ИНДЕКСЫ ПРОИЗВОДСТВА ПО ОСНОВНЫМ ВИДАМ ОБРАБАТЫВАЮЩИХ ПРОИЗВОДСТВ





# ПРОИЗВОДСТВО ОТДЕЛЬНЫХ ВИДОВ ПРОМЫШЛЕННОЙ ПРОДУКЦИИ

декабрь 2022 г. в % к ноябрю 2022 г.

Говядина, кроме субпродуктов



Молоко, кроме сырого



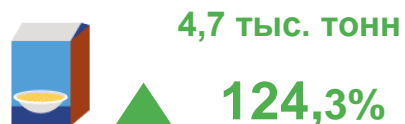
Изделия колбасные вареные,  
в том числе фаршированные



Йогурт



Крупа



Масла растительные  
и их фракции нерафинированные



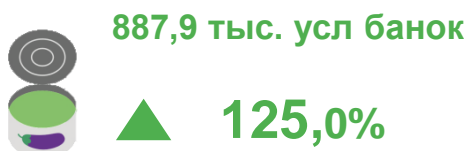
Кондитерские изделия



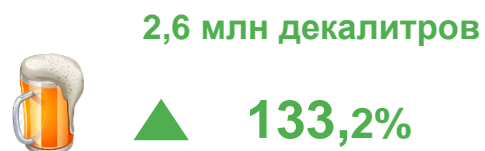
Масло сливочное



Флодоовощные консервы



Пиво, кроме отходов пивоварения



Сметана




Блоки оконные пластмассовые




Хлеб и хлебобулочные изделия  
недлительного хранения



Пар и горячая вода



Светильники и осветительные  
устройства



Пиломатериалы хвойных пород





# ВЛИЯНИЕ ВИДОВ ЭКОНОМИЧЕСКОЙ ДЕЯТЕЛЬНОСТИ НА ИНДЕКСЫ ПРОИЗВОДСТВА

декабрь 2022 г. в % к ноябрю 2022 г.

## ИПП

### 101,0%



### 123,6%

Обеспечение электрической энергией,  
газом и паром; кондиционирование воздуха



### 101,5%

Водоснабжение; водоотведение,  
организация сбора и утилизации отходов,  
деятельность по ликвидации загрязнений



### 99,6%

Обрабатывающие производства



### 95,7%

Добыча полезных ископаемых

