



ТЕРРИТОРИАЛЬНЫЙ ОРГАН
ФЕДЕРАЛЬНОЙ СЛУЖБЫ
ГОСУДАРСТВЕННОЙ СТАТИСТИКИ
ПО ОМСКОЙ ОБЛАСТИ

ПРОМЫШЛЕННОЕ ПРОИЗВОДСТВО

ноябрь 2024 года

25.12.2024

СОДЕРЖАНИЕ

Индексы промышленного производства	3
Индексы производства по видам экономической деятельности январь – ноябрь 2024 г. в процентах к январю – ноябрю 2023 г.	5
Индексы производства по видам экономической деятельности ноябрь 2024 г. в процентах к ноябрю 2023 г.	8
Индексы производства по видам экономической деятельности ноябрь 2024 г. в процентах к октябрю 2024 г.	11

ИНДЕКС ПРОМЫШЛЕННОГО ПРОИЗВОДСТВА*

в % к соответствующему периоду предыдущего года

ОМСКСТАТ



январь –
ноябрь 2024 г.
к январю –
ноябрю 2023 г.

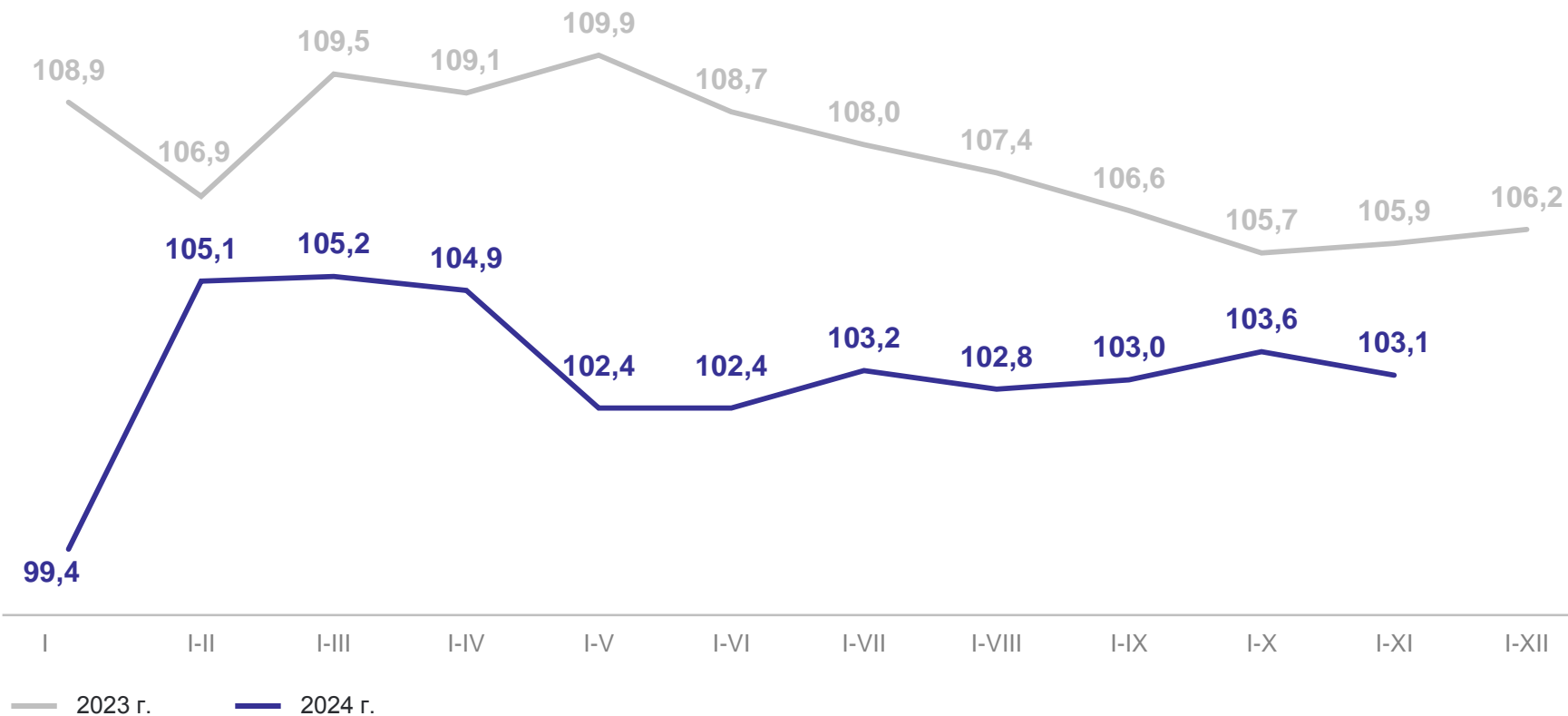
103,1

ноябрь
2024 г.
к ноябрю
2023 г.

98,8

ноябрь
2024 г.
к октябрю
2024 г.

96,9

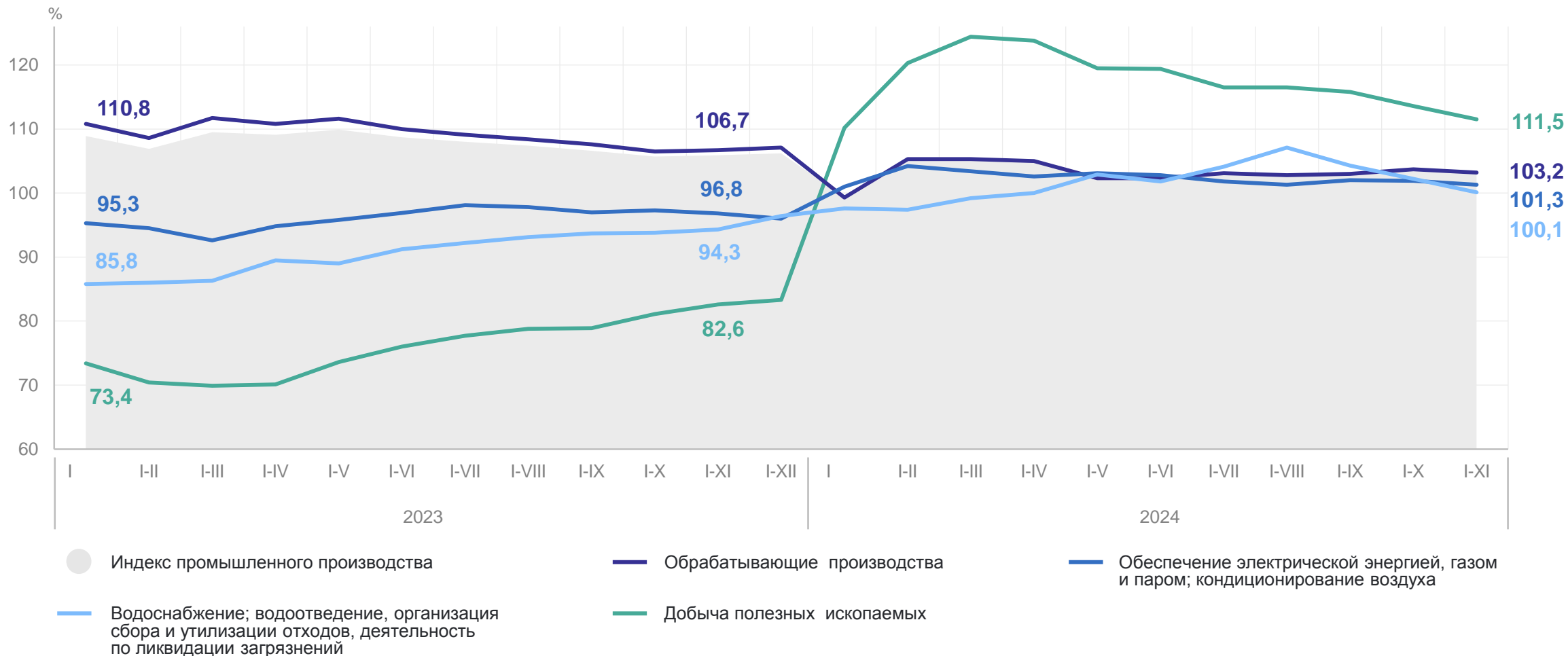


* Индексы производства по месяцам и периодам 2023 и 2024 годов уточнены в соответствии с Регламентом разработки и публикации данных по производству и отгрузке продукции и динамике промышленного производства (приказ Росстата от 18.08.2020 г. № 470).

ИНДЕКСЫ ПРОИЗВОДСТВА*

в % к соответствующему периоду предыдущего года

ОМСКСТАТ



* Индексы производства по периодам 2023 и 2024 годов уточнены в соответствии с Регламентом разработки и публикации данных по производству и отгрузке продукции и динамике промышленного производства (приказ Росстата от 18.08.2020 г. № 470).

ВЛИЯНИЕ ВИДОВ ЭКОНОМИЧЕСКОЙ ДЕЯТЕЛЬНОСТИ НА ИНДЕКС ПРОИЗВОДСТВА

ОМСКСТАТ

январь – ноябрь 2024 г. в % к январю – ноябрю 2023 г.



103,1



Добыча полезных ископаемых

111,5



Обрабатывающие производства

103,2



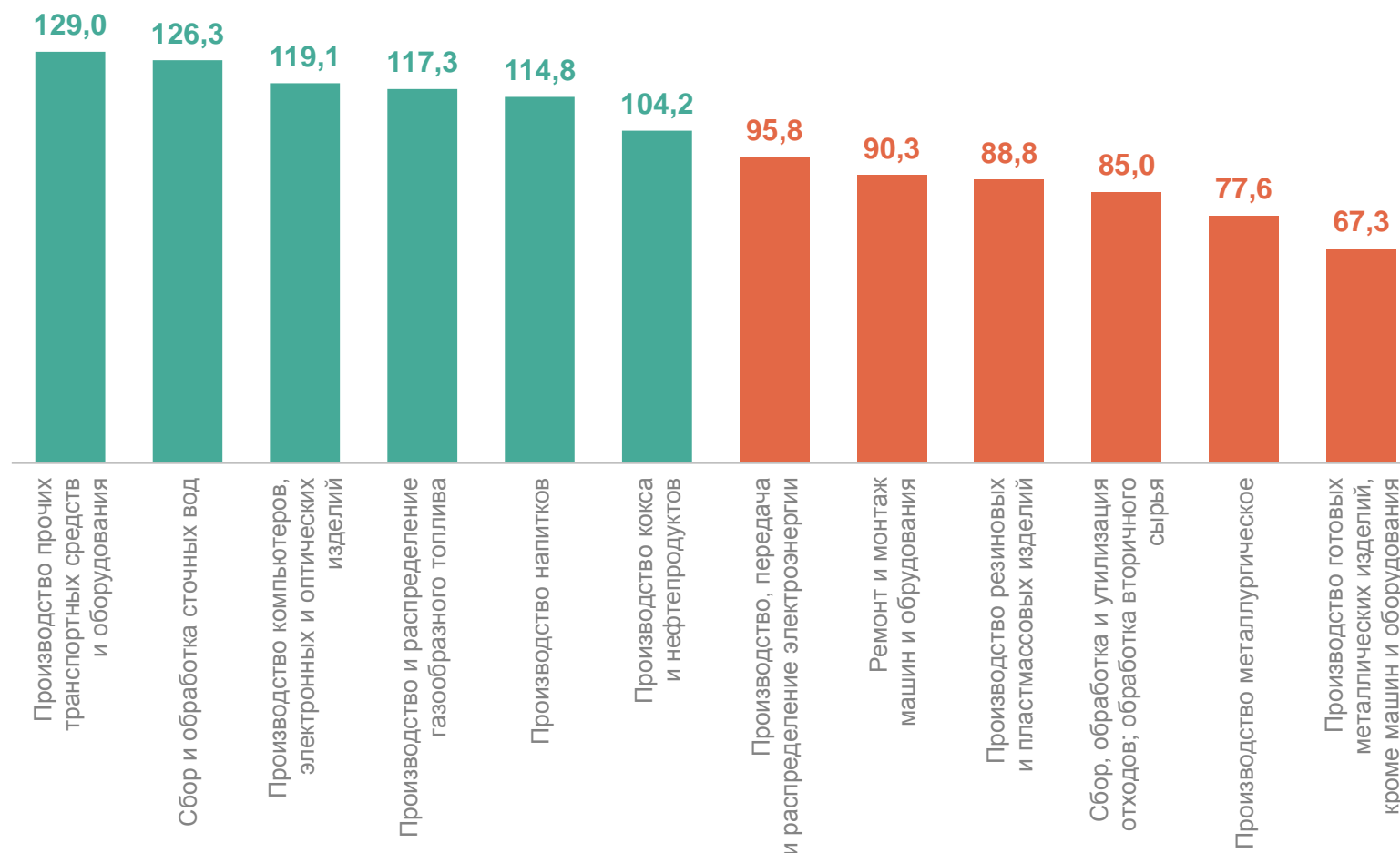
Обеспечение электрической энергией, газом и паром; кондиционирование воздуха

101,3



Водоснабжение; водоотведение, организация сбора и утилизации отходов, деятельность по ликвидации загрязнений

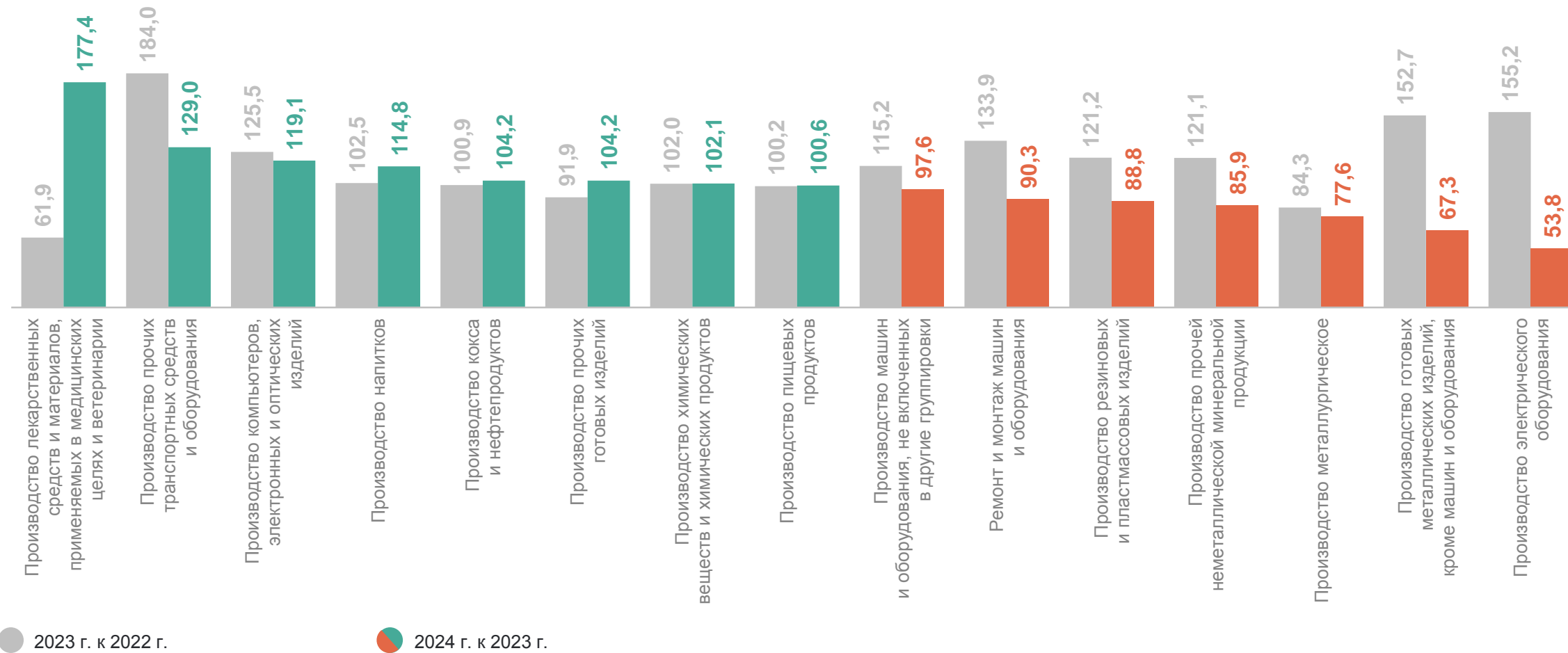
100,1



ИНДЕКСЫ ПРОИЗВОДСТВА ПО ОСНОВНЫМ ВИДАМ ОБРАБАТЫВАЮЩИХ ПРОИЗВОДСТВ

январь – ноябрь 2024 г. в % к январю – ноябрю 2023 г.

ОМСКСТАТ



● 2023 г. к 2022 г.

● 2024 г. к 2023 г.

ПРОИЗВОДСТВО ОТДЕЛЬНЫХ ВИДОВ ПРОМЫШЛЕННОЙ ПРОДУКЦИИ

январь – ноябрь 2024 г. в % к январю – ноябрю 2023 г.

ОМСКСТАТ



Свинина,
кроме субпродуктов

102,4
53,5 тыс. тонн

Изделия
колбасные

98,1
32,7 тыс. тонн

Говядина,
кроме субпродуктов

97,7
5,5 тыс. тонн

Мясо и субпродукты
птицы

61,6
21,1 тыс. тонн



Молоко,
кроме сырого

113,1
143,0 тыс. тонн

Сливки

108,5
1,2 тыс. тонн

Творог

103,5
3,5 тыс. тонн

Сыры

96,0
10,0 тыс. тонн



Обувь

112,1
483,5 тыс. пар

Пар и горячая вода

103,9
20,9 млн Гкал

Светильники
и осветительные
устройства

102,2
562,0 тыс. штук

Скатерти и салфетки
для стола из бумажной
массы, бумаги,
целлюлозной ваты

92,8
19,4 млн штук

ВЛИЯНИЕ ВИДОВ ЭКОНОМИЧЕСКОЙ ДЕЯТЕЛЬНОСТИ НА ИНДЕКС ПРОИЗВОДСТВА

ноябрь 2024 г. в % к ноябрю 2023 г.

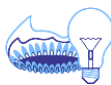
ОМСКСТАТ



98,8



Обрабатывающие
производства



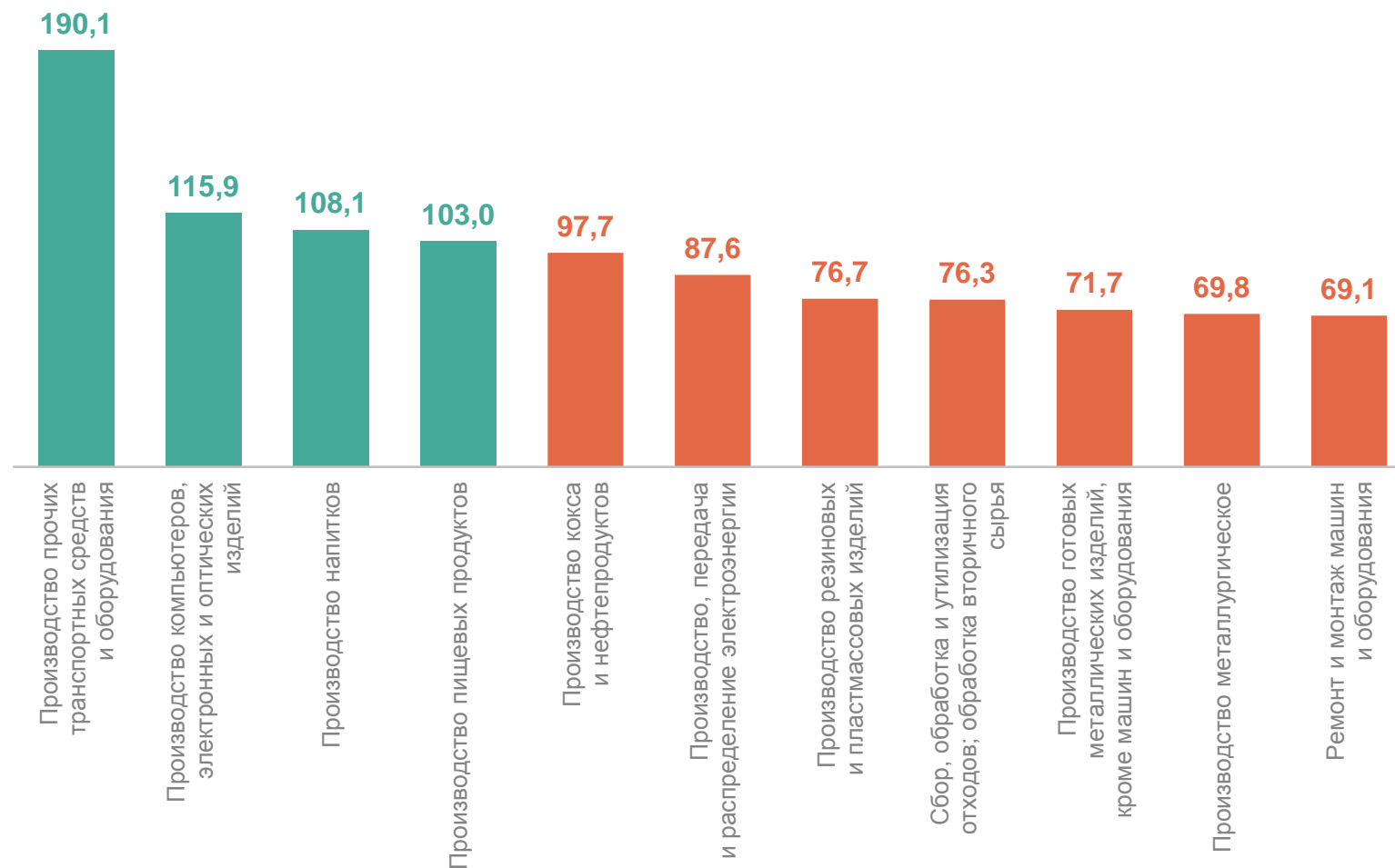
Обеспечение
электрической
энергией, газом и паром;
кондиционирование
воздуха



Добыча полезных
ископаемых



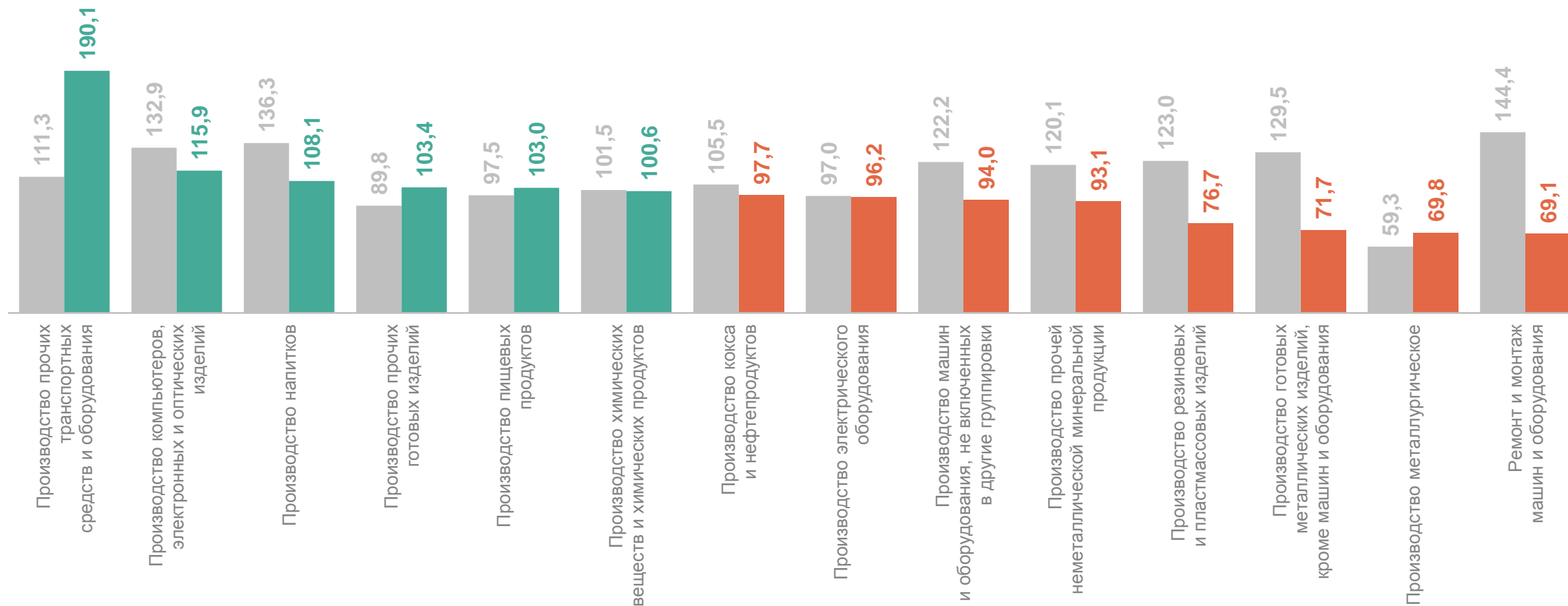
Водоснабжение;
водоотведение,
организация сбора
и утилизации отходов,
деятельность
по ликвидации
загрязнений



ИНДЕКСЫ ПРОИЗВОДСТВА ПО ОСНОВНЫМ ВИДАМ ОБРАБАТЫВАЮЩИХ ПРОИЗВОДСТВ

ноябрь 2024 г. в % к ноябрю 2023 г.

ОМСКСТАТ



● 2023 г. к 2022 г.

● 2024 г. к 2023 г.

ПРОИЗВОДСТВО ОТДЕЛЬНЫХ ВИДОВ ПРОМЫШЛЕННОЙ ПРОДУКЦИИ

ноябрь 2024 г. в % к ноябрю 2023 г.

ОМСКСТАТ



Мясо и субпродукты
птицы

106,7
2,3 тыс. тонн

Изделия
колбасные

97,0
2,8 тыс. тонн

Свинина,
кроме субпродуктов

96,4
4,8 тыс. тонн

Говядина,
кроме субпродуктов

83,1
0,5 тыс. тонн



Масло сливочное

109,6
1,0 тыс. тонн

Сливки

107,8
0,1 тыс. тонн

Сметана

97,8
0,8 тыс. тонн

Творог

95,2
0,3 тыс. тонн



Обувь

117,7
52,9 тыс. пар

Пар и горячая вода

101,9
2,5 млн Гкал

Светильники
и осветительные
устройства

91,2
47,5 тыс. штук

Электроэнергия

87,5
541,6 млн кВт час

ВЛИЯНИЕ ВИДОВ ЭКОНОМИЧЕСКОЙ ДЕЯТЕЛЬНОСТИ НА ИНДЕКС ПРОИЗВОДСТВА

ноябрь 2024 г. в % к октябрю 2024 г.

ОМСКСТАТ



96,9



Обеспечение электрической энергией, газом и паром; кондиционирование воздуха

113,7



Водоснабжение; водоотведение, организация сбора и утилизации отходов, деятельность по ликвидации загрязнений

103,0



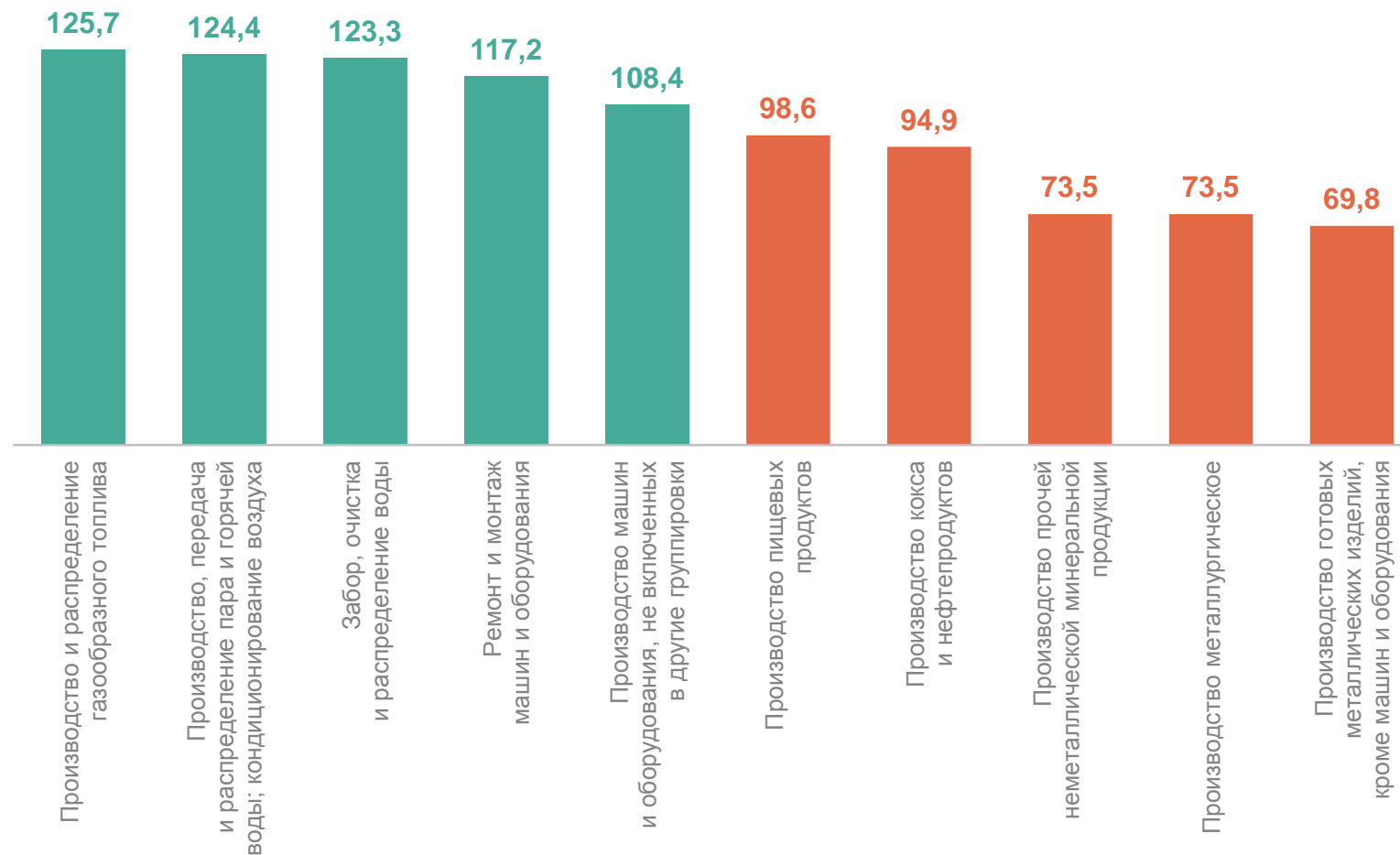
Обрабатывающие производства

96,2



Добыча полезных ископаемых

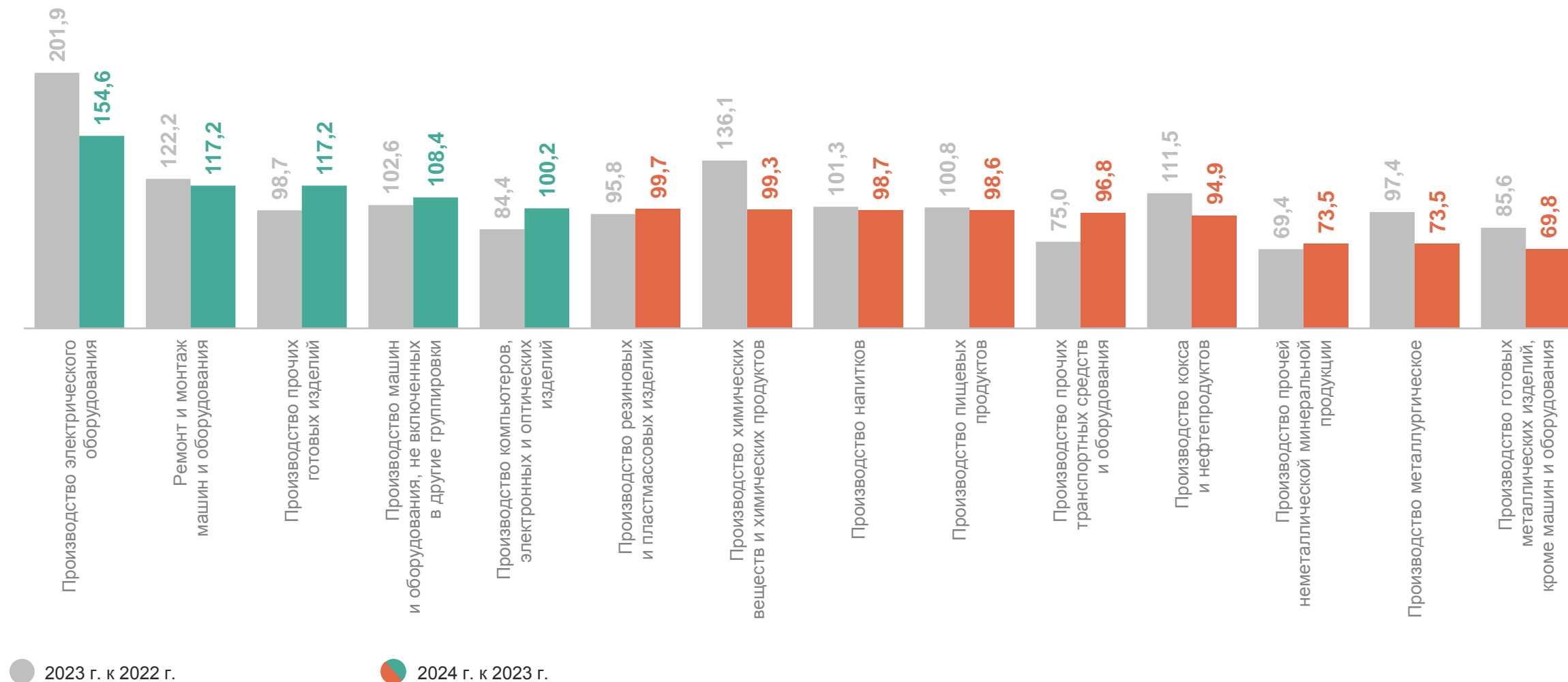
70,6



ИНДЕКСЫ ПРОИЗВОДСТВА ПО ОСНОВНЫМ ВИДАМ ОБРАБАТЫВАЮЩИХ ПРОИЗВОДСТВ

ОМСКСТАТ

ноябрь 2024 г. в % к октябрю 2024 г.



● 2023 г. к 2022 г.

● 2024 г. к 2023 г.

ПРОИЗВОДСТВО ОТДЕЛЬНЫХ ВИДОВ ПРОМЫШЛЕННОЙ ПРОДУКЦИИ

ноябрь 2024 г. в % к октябрю 2024 г.

ОМСКСТАТ



Свинина,
кроме субпродуктов

103,5
4,8 тыс. тонн

Мясо и субпродукты
птицы

98,8
2,3 тыс. тонн

Изделия
колбасные

94,8
2,8 тыс. тонн

Говядина,
кроме субпродуктов

79,6
0,5 тыс. тонн



Молоко,
кроме сырого

102,5
10,9 тыс. тонн

Кефир

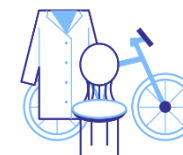
96,2
0,6 тыс. тонн

Сыры

95,8
0,9 тыс. тонн

Сливки

93,6
0,1 тыс. тонн



Пар и горячая вода

125,6
2,5 млн Гкал

Скатерти и салфетки
для стола из бумажной
массы, бумаги,
целлюлозной ваты

99,2
1,7 млн штук

Изделия трикотажные
или вязанные

93,3
99,3 тыс. штук

Мыло туалетное жидкое

87,7
34,8 тонн